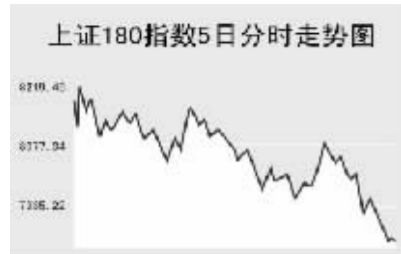


Global markets

CHINA 中国市场

上海证券交易所

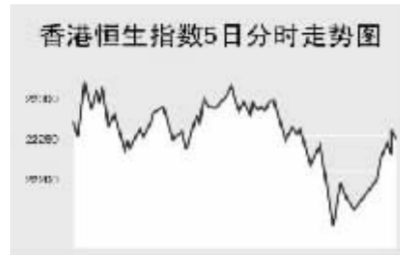


7月5日,上证综指大幅下挫,全天收报 3615.87 点,大跌 5.25%,沪市当日共成交 737.55 亿元。

上证综指早盘大幅低开于 3769.64 点,全天指数呈现震荡下跌走势,收报当日低点附近 3615.87 点,大跌 200.29 点。沪市股票当日共成交 737.55 亿元,成交量与前交易日基本持平。沪市股票普跌,上涨个股不超过 50 只。ST 股当日走势略强于大盘,ST 华光、ST 天桥、SST 新太等个股涨停;而 ST 黑豹、ST 中房等个股跌停。电力股当日受重挫,华电国际、广安爱众、江泉实业等多只个股跌停。工程建筑类个股同样大幅下挫,创业环保、新疆城建、四川路桥等个股跌停报收。当日成交活跃的个股方面,中国铝业涨停,报 19.96 元;民生银行跌 2.28%,报 11.14 元;中国联通跌 5.92%,报 5.56 元;中国石化跌 7.22%,报 12.33 元;中信证券跌 2.65%,报 49.51 元;雅戈尔跌 6.53%,报 25.03 元;亚泰集团跌 3.74%,报 20.05 元;东方集团跌 4.74%,报 27.36 元。上证 B 股指数全天收报 246.55 点,跌 3.23%。上证基金指数全天收报 3281.75 点,跌 4.76%。

较为活跃的个股方面,五粮液跌 9.85%,报 28.75 元;深发展 A 跌 3.82%,报 25.2 元;吉林敖东跌 0.21%,报 47.85 元;万科 A 跌 3.93%,报 18.56 元;铝业股份跌 7.14%,报 17.3 元;双汇发展跌 6.3%,报 45.8 元;泰达股份跌 3.21%,报 27.17 元;山推股份跌 6.81%,报 14.91 元。中小板指数全天收报 4170.57 点,跌 4.76%。深证 B 股指数跌 3.02%,收报 657.52 点。深证基金指数收报 3201.16 点,跌 4.36%。

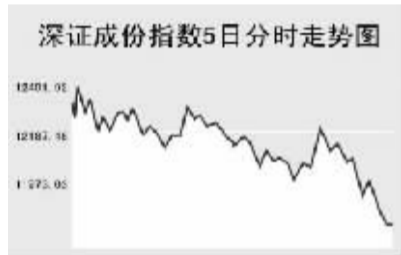
香港交易所



7月5日,香港恒生指数涨 0.2%,收报 22252.99 点,恒生国企指数涨 0.8%,收报 12578.26 点,全天成交 851 亿港元。

恒生指数早盘高开于 22272.8 点,开盘后短暂冲高至当日最高 22328.6 点,之后指数维持宽幅震荡,午盘在内地股市下跌的影响下恒指快速回落,最低至 22127 点,此后单边走高,全天收报 22252.99 点,涨 34.4 点。恒生国企指数当日收报 12578.26 点,涨 104.2 点。市场近期成交持续活跃,香港交易所上涨 1.7%。必美宜表示,将发行可转换债券筹集资金将用于收购宝讯科技 13.3% 的股份,必美宜大涨 81%。高盛大幅提高兖州煤业目标价,当日兖州煤业飙升 8.4%。星辰通信以每股 3.55 港元的价格发行了 2.38 亿股股票,星辰通信大涨 7.3%。内资股持续走强,建设银行上涨 2.9%,华润创业上涨 3%。其它内资金融股方面,中国人寿跌 0.35 港元,报 28.65 港元;工商银行涨 0.05 港元,报 4.53 港元;中国银行涨 0.08 港元,报 3.98 港元;交通银行涨 0.05 港元,报 8.4 港元;平安保险跌 0.55 港元,报 55.2 港元。

深圳证券交易所



7月5日,深证成份指数全天收报 11783.58 点,跌 5.8%,深市当日成交 412.59 亿元。

深成指早盘低开于 12306.17 点,开盘后短暂冲高至当日最高 12392.77 点,之后呈现震荡下跌走势,尾盘加速回落,全天收报当日最低点附近 11783.58 点,大跌 725.56 点。深市当日共成交 412.59 亿元,成交量小幅放大,深市个股普跌。电力板块重挫,闽东电力、汕电力 A、建投能源等多只个股跌停。汽配板块同样大幅下跌,航天科技、博盈投资等个股跌停。此外,运输物流、交通设备等多只板块跌幅巨大。ST 股受涨跌幅限制,跌幅相对较小。当日成

WORLD 国际市场

股 票

Table of Asia Pacific Major Stock Markets with columns for Index Name, Close, and Change.

5日,亚洲各主要股指涨跌互现。日经 225 指数涨 52.76 点,报 18221.48 点。日元兑美元及欧元贬值,预期出口商到六月底为止一季的获利会上扬,出口股走高,Sony 涨 2.4%,本田汽车涨 0.7%。零售商第一季度盈利增加,Seven & I 涨 2.6%,Aeon Mall 涨 2.5%。Askul 预期今年获利将增长 14%,Askul 涨 4.2%。韩国 Kospi 指数涨 9.38 点,收报 1847.79 点。韩国消费者信心指数增强至近 15 个月高点,零售股上涨,新世界上涨 3.5%,乐天购物上涨 2.1%。动态随机存取内存价格可能大幅调涨,三星电子上涨 2.3%,Hynix 上涨 2.7%。

新加坡海峡时报指数跌 3.17 点,报 3551.68 点。新加坡政府表示考虑释出土地以遏制租金行情涨势,不动产股下跌,嘉德置地下跌 1.3%,城市发展下跌 2.3%。海皇轮船近期涨幅过大,当日下午跌 4.2%。

欧洲、非洲、中东主要股票市场

Table of Europe, Africa, and Middle East Major Stock Markets with columns for Index Name, Latest, Change, and Previous Close.

7月5日,欧洲各主要指数涨跌互现。截至发稿时间,英国富时 100 指数涨 14.9 点,最新报 6688 点。劳埃德、英国石油等股领涨大盘。德国 DAX30 指数跌 2.23 点,最新报 8073.03 点。E.ON、安联保险等股走软打压指数。法国 CAC40 指数跌 17.97 点,最新报 6080.11 点。Schneider Electric SA、法国兴业银行等股走软带动指数下跌。

Table of America Major Stock Markets with columns for Index Name, Latest, Change, and Previous Close.

上海期货交易所

Table of Shanghai Futures Exchange with columns for Main Contract, Settlement Price, Change, and Open Interest.

7月5日,上期所沪橡胶收高,有色金属、燃料油走软。

美原油当日走势疲软,沪燃料油开盘后快速回落,之后震荡回升,全天收报 3501 元,跌 5 元。伦铜、伦铝当日走势疲软,沪铜、沪铝全天呈现震荡下跌走势,沪铜收报 66190 元,跌 90 元;沪铝收报 26670 元,跌 355 元。沪铝全天收报 19410 元,涨 40 元。沪橡胶全天宽幅震荡,收报 18285 元,涨 190 元。

大连商品交易所

Table of Dalian Commodity Exchange with columns for Main Contract, Settlement Price, Change, and Open Interest.

7月5日,连玉米收低,其他品种上落。

美大豆当日走势强劲,连大豆早盘高开,全天维持高位震荡,收报 3295 元,涨 16 元。美玉米近期走势疲软,连玉米全天维持低位震荡,收报 1535 元,跌 17 元。连豆粕早盘高开后震荡回落,午盘快速走高,全天收报 2618 元,涨 14 元。连豆油早盘维持高位波动,午盘快速回落,收报 7900 元,涨 18 元。

郑州商品交易所

Table of Zhengzhou Commodity Exchange with columns for Main Contract, Settlement Price, Change, and Open Interest.

7月5日,郑商所各主力品种涨跌互现。

郑棉早盘高开后维持高位波动,午盘后震荡上扬,全天收报 14410 元,涨 70 元。菜籽油全天呈现先扬后抑走势,收报 8748 元,涨 36 元。郑糖早盘维持低位震荡,午盘有所回升,全天收报 3479 元,跌 2 元。郑强麦全天维持低位波动,收报 1807 元,跌 13 元。PTA 早盘高开后快速回落,之后维持低位整理,收报 8500 元,跌 34 元。

中国外汇交易中心

Table of China Foreign Exchange Center showing RMB Exchange Rate Intermediate Price (July 5).

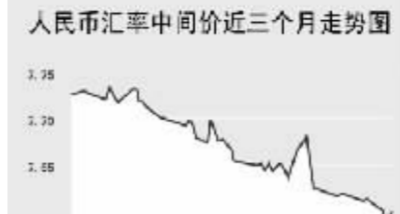


Table of Foreign Exchange Immediate Transaction Settlement Price.

Table of Foreign Exchange Immediate Transaction Settlement Price (continued).

Table of China Bank Foreign Exchange Rate.

Table of Bank Interbank Market: Borrowing and Return.

7月5日上海银行同业拆放利率(shibor)1月期以下品种不同幅度下调,其中2周品种利率为2.8306%,大幅下调83.54个基点;1月期以上品种利率均小幅上调,上调不超过1个基点。

7月5日人民币兑美元继续回落,美元兑人民币的中间价报于7.6060,较上一交易日上调57个基点。人民币兑其他主要货币的中间价中,人民币相对日元表现为升值,100日元兑换6.1941元人民币,下调0.0138;人民币相对港元、欧元表现为不同幅度贬值,1港币兑换0.9734元人民币,上调0.0003;1欧元兑换10.3495元人民币,上调0.0068;1英镑兑换15.3299元人民币,与前一交易日持平。

银行间市场:拆借、回购

Table of Interbank Market: Borrowing and Return (continued).

Table of Interbank Market: Borrowing and Return (continued).

Table of Interbank Market: Borrowing and Return (continued).

Table of Interbank Market: Borrowing and Return (continued).

Table of Interbank Market: Borrowing and Return (continued).

Table of Interbank Market: Borrowing and Return (continued).

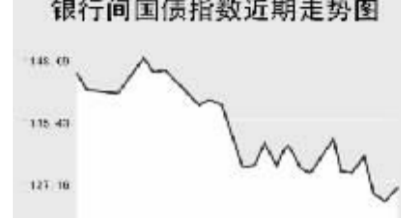
7月5日全国银行同业拆借市场全天成交金额为311.00亿元,成交量较前一交易日大幅减少233.84亿元,加权平均利率水平为2.3636%,下调6.19个基点;各交易品种中以1天品种成交为主。

7月5日全国银行间质押式回购市场全天共成交1563.3332亿元,成交量小幅增加,较前一交易日增加62.7855亿元,加权平均利率下调3.45个基点,水平为2.3797%。买断式回购全天成交40.35亿元,成交量较前一交易日减少31.05亿元,加权平均利率水平为2.3797%,下调2.61个基点。

债券市场

Table of Bond Market: Securities Exchange Bond Index.

Table of Bond Market: Interbank Market Bond Index.

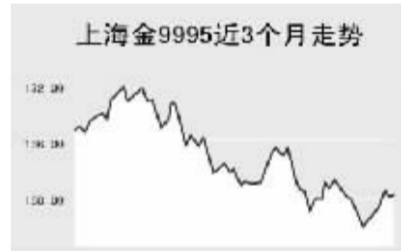


7月5日债券市场几乎全线上涨,交易所企业债指数较大幅度上涨,银行间市场除政策性金融债外,其他品种都有不同幅度上涨。上证国债指数以109.86点开盘,最低达到109.83点,随后震荡走高,最终以109.88点收盘,较前一交易日上涨0.03点。银行间国债指数以1134.49点开盘,随后逐渐走低,最低达到1124.91点,最终以1126.47点收盘,较前一交易日上涨1.87点。

交易所企业债品种出现较大幅度上涨,上证企业债指数收盘为117.92点,较前一交易日上涨0.19点,巨潮企业债指数收盘为117.69点,上涨0.30点。银行间债券市场中,除政策性金融债指数下跌1.61点之外,其他指数均有所上涨,其中新债指数和长期期指数分别上涨3.97点和2.02点。

上海黄金交易所

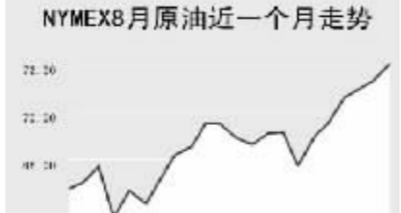
Table of Shanghai Gold Exchange with columns for Contract, Settlement Price, and Change.



商品 期货


能源市场

Table of Energy Market with columns for Contract, Unit, Latest Price, and Change.



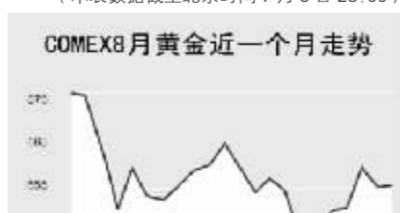
农产品市场

Table of Agricultural Market with columns for Contract, Unit, Latest Price, and Change.

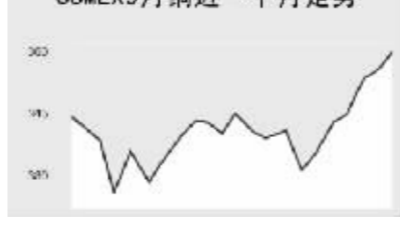


金属市场

Table of Metal Market with columns for Contract, Unit, Latest Price, and Change.



COMEX 9-month copper price recent movement.



7月5日,纽约原油尾盘急速回落,截至发稿时间,最新价报71.09美元,跌0.36美元。布伦特8月原油期货73.49美元,涨0.44美元;伦敦有色金属走势疲软,截至发稿时间,伦铜跌5美元,报7840美元;伦铝跌2.8美元,报2782美元。芝加哥农产品涨跌互现,9月小麦涨13美分,报605.25美分。

外 汇

主要货币汇率

Table of Major Currency Exchange Rates.

Table of Major Currency Exchange Rates (continued).

利率 债券

主要货币同业拆借利率

Table of Major Currency Interbank Lending Rates.

政府债券收益率

主要货币同业拆借利率 (continued)

Table of Government Bond Yields.

政府债券收益率 (continued)

Table of Government Bond Yields (continued).