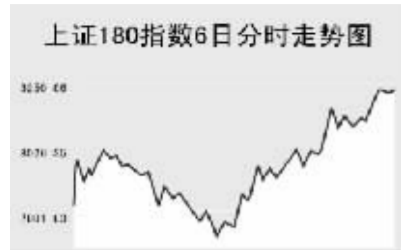


Global markets

CHINA 中国市场

上海证券交易所

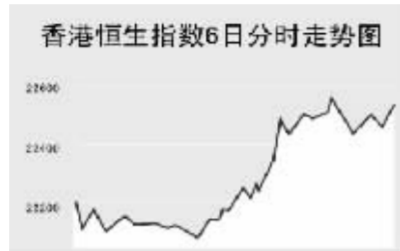


7月6日,上证综指大幅上扬,全天收报3781.35点,大涨5.25%,沪市当日共成交923.06亿元。

上证综指早盘低开于3599.82点,短暂上扬后指数震荡回落,早盘收盘前至当日最低3563.54点,此后呈现震荡上扬走势,并延续至午盘,最高至3785.35点,全天收报3781.35点,大涨165.48点。沪市股票当日共成交923.06亿元,成交量明显放大。沪市股票普涨。外贸类个股当日大幅飙升,申达股份、辽宁成大、兰生股份涨停报收,其他该板块个股具有较大幅度上扬。前期跌幅较大的低价股当日涨幅同样惊人,华纺股份、大显股份等多只个股涨停报收。此外,化纤、石化等个股均有较大幅度上涨。当日成交活跃的个股方面,中国铝业涨5.26%,报21.01元;雅戈尔涨7.87%,报27元;民生银行涨2.06%,报11.37元;中信证券涨6.83%,报52.89元;亚泰集团涨8.03%,报21.66元;中国石化涨3.97%,报12.82元;东方集团涨8%,报29.55元。上证B股指数全天收报256.91点,涨4.2%。上证基金指数全天收报3426.79点,涨4.42%。

五粮液涨3.13%,报29.65元;万科A涨4.42%,报19.38元;泰达股份涨7.29%,报29.15元;锌业股份涨5.72%,报18.29元;双汇发展涨0.09%,报45.84元;宏源证券涨停,报30.13元;山推股份涨7.85%,报16.08元;深能源A涨4.36%,报20.6元。中小板指数全天收报4366.04点,涨4.69%。深证B股指数涨2.69%,收报675.19点。深证基金指数收报3331.14点,涨4.06%。

香港交易所

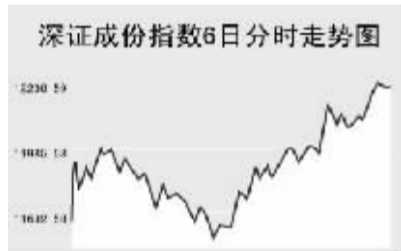


7月6日,香港恒生指数涨1.3%,收报22531.74点,恒生国企指数涨1.8%,收报12681.44点,全天成交880亿港元。

恒生指数早盘低开于22217.5点,开盘后逐步回落,最低至22081.3点,之后指数单边回升,午盘在内地股市上扬的带动下跳空上扬,此后维持高位震荡,最高22565.4点创历史新高,全天收报22531.74点,涨278.8点。恒生国企指数午盘上涨幅度更大,盘中最高12779.4创历史新高,当日收报12681.44,涨103.2点。

市场预期一旦内地政府放松对境外投资限制,内地股票将从中受益,内资股上扬,建设银行上涨1.4%,工商银行上涨1.8%。美林提高和记黄埔目标价,和记黄埔大涨6.3%。瑞信集团提高长江实业目标价,长江实业涨7.1%。九兴控股与达创科技首日上市股价大涨,九兴控股大涨19%,达创科技大涨21%。其它内资金融股方面,中国人寿涨0.1港元,报28.75港元;中国银行涨0.02港元,报4港元;交通银行涨0.02港元,报8.42港元;招商银行涨0.3港元,报24.4港元;平安保险涨0.3港元,报55.5港元。

深圳证券交易所



7月6日,深证成份指数全天收报12395.35点,涨5.19%,深市当日成交498.19亿元。

深成指早盘低开于11729.78点,全天指数呈现先抑后扬走势,最低至11654.45点,最高至12409.72点,全天收报12395.35点,大涨611.77点。深市当日共成交498.19亿元,成交量明显放大,深市个股普涨。前期超跌的低价股当日大幅反弹,漳州发展、太原刚玉、天山纺织等多只个股涨停。化纤类个股同样大幅飙升,湖北金环、吉林化纤、保定天鹏等个股涨停报收。而S股以及ST股走势相对疲弱。当日成交较为活跃的个股方面,吉林敖东涨停,报52.64

Table with 3 columns: Index Name, Close, Change. Lists various market indices like Shanghai 300, Hang Seng, etc.

上海期货交易所

Table with 4 columns: Main Contract, Settlement Price, Change, Holdings. Lists commodities like Aluminum, Copper, etc.

7月6日,沪燃料油小幅收高,有色金属走势疲软。

美原油上交易收高,沪燃料油早盘高开,盘中随外盘走低,全天收报3504元,涨5元。沪铜早盘低开,盘中维持低位震荡,尾盘受外盘影响单边走低,收报65350元,跌1090元;沪锌受外盘影响全天维持低位震荡,收报26250元,跌455元。沪铝全天呈现震荡上扬走势,收报19490元,涨100元。沪橡胶早盘收盘前急速下挫,全天收报17775元,跌425元。

大连商品交易所

Table with 4 columns: Main Contract, Settlement Price, Change, Holdings. Lists commodities like Soybean, Corn, etc.

7月6日,大商所各主力品种全线收高。

美大豆上交易日收低,连大豆早盘低开,盘中受外盘影响震荡上扬,全天收报3304元,涨9元。连玉米全天呈现宽幅震荡,收报1544元,涨5元。连豆粕当日震荡幅度剧烈,尾盘急速上扬,全天收报2621元,涨9元。连豆油早盘低开,但盘中呈现单边上扬走势,全天收报7990元,涨66元。

郑州商品交易所

Table with 4 columns: Main Contract, Settlement Price, Change, Holdings. Lists commodities like Cotton, Wheat, etc.

7月6日,郑商所各主力品种全线收高。

美棉上交易日收高,郑棉早盘高开,此后单边上扬,午盘后半阶段有所回落,全天收报14890元,涨365元。菜籽油全天呈现低开高走,收报8832元,涨56元。郑糖早盘高开高走,此后震荡回落,全天收报3473元,跌12元。郑强麦全天维持宽幅震荡,报收1817元,涨7元。PTA先扬后抑,全天收报8516元,涨12元。

中国外汇交易中心

Table with 3 columns: Currency, Intermediate Price, Change. Lists exchange rates for USD, HKD, JPY, etc.




Table with 3 columns: Currency Pair, Bid Price, Offer Price. Lists various international exchange rates.

Table with 3 columns: Currency Name, Buy Price, Sell Price. Lists bank selling rates for various currencies.

Table with 3 columns: Currency Name, Buy Price, Sell Price. Lists bank buying rates for various currencies.

7月6日人民币兑美元继续较大幅度回落,美元兑人民币的中间价报于7.6135,较前一交易日上调75个基点。

人民币兑其他主要货币的中间价中,人民币相对日元、英镑都表现为升值,100日元兑换6.1921元人民币,下调0.0020;1英镑兑换15.3149元人民币,下调0.0150;人民币相对港元、欧元表现为小幅贬值,1港币兑换0.9740元人民币,上调0.0007;1欧元兑换10.3502元人民币,上调0.0007。

银行间市场:拆借、回购

Table with 3 columns: Term, Shibor(%), Change(BP). Lists interbank market rates.

Table with 3 columns: Instrument, Term, Rate(%), Previous Rate(%). Lists repo rates.

Table with 3 columns: Instrument, Weighted Rate(%), Change(Basis Points), Transaction Amount (Billion Yuan), Change (Billion Yuan). Lists repo rates with volume.

Table with 3 columns: Instrument, Weighted Rate(%), Change(Basis Points), Transaction Amount (Billion Yuan), Change (Billion Yuan). Lists repo rates with volume.

Table with 3 columns: Instrument, Weighted Rate(%), Change(Basis Points), Transaction Amount (Billion Yuan), Change (Billion Yuan). Lists repo rates with volume.

7月6日上海银行间同业拆放利率(shibor)隔夜、1周品种小幅下调,其他期限品种利率不同幅度上调,其中2周品种利率上调最多,水平为3.3686%,上调53.8个基点。


7月6日全国银行间同业拆借市场全天成交金额为204.37亿元,成交量较前一交易日大幅减少106.63亿元,加权平均利率水平为2.5784%,上调21.48个基点;各交易品种中以1天品种成交为主。

7月6日全国银行间质押式回购市场全天共成交1752.8809亿元,成交量较大幅度增加,较前一交易日增加189.5476亿元,加权平均利率上调34.95个基点,水平为2.7292%。买断式回购全天成交54.45亿元,成交量较前一交易日增加14.10亿元,加权平均利率水平为2.4404%,上调6.07个基点。

债券市场

Table with 3 columns: Name, Settlement Price, Change. Lists government bond index data.

Table with 3 columns: Name, Settlement Price, Change. Lists interbank market bond index data.



7月6日国债指数小幅上涨,交易所企业债指数小幅下跌,银行间市场除政策性金融债小幅下跌外,其他品种都有不同幅度上涨。

上证国债指数以109.89点开盘,最低达到109.83点,随后震荡走高,最终以109.94点收盘,较前一交易日上涨0.07点。银行间国债指数以1133.43点开盘,随后逐渐走低,最低达到1124.22点,最终以1127.06点收盘,但仍较前一交易日上涨0.59点。

交易所企业债品种出现小幅度下跌,上证企业债指数收报为117.84点,较前一交易日下跌0.08点,巨潮企业债指数收报为117.62点,下跌0.08点。银行间债券市场中,除政策性金融债指数小幅下跌0.34点之外,其他指数均有所上涨,其中新债指数和短中期指数上涨较多,分别上涨1.29点和0.66点。

上海黄金交易所

Table with 3 columns: Contract, Settlement Price, Change. Lists gold market data.



WORLD 国际市场

股→票

Table with 3 columns: Index Name, Close, Change. Lists major stock indices in Asia.

7月6日,亚洲各主要股指涨跌互现。

日经225指数跌80.54点,报18140.94点。美国和日本债券收益率攀升将提高企业资金成本,电力股和地产股纷纷下跌,东京电力下跌2%,住友不动产下跌1.5%,中部电力也下跌3%。NTT DoCoMo新增用户连续三个月少于KDDI和Softbank,NTT DoCoMo下跌2.6%。

韩国Kospi指数涨13.22点,收报1861.01点。内存价格可望调涨,分析师纷纷调升芯片股获利评级,三星电子收盘上涨6.1%,Hynix上涨4.7%。花旗集团等券商认为高营销成本将压缩无线网络业者的获利空间,韩国电信下跌2.7%。

新加坡海峡时报指数涨10.28点,报3561.96点。瑞银证券因看好房地产热带来的房贷成长,调升新加坡三家银行的股价目标,星展集团上涨1.3%,大华银行上涨2.3%,华侨银行上涨0.5%。

欧洲、非洲、中东主要股票市场

Table with 4 columns: Index Name, Latest, Change, Previous Close. Lists major stock indices in Europe, Africa, and the Middle East.

7月6日,欧洲各主要指数走高。

截至发稿时间,英国富时100指数涨29.99点,最新报6665.1点。荷兰皇家壳牌、英国石油等股领涨大盘。德国DAX30指数涨40.19点,最新报8027.32点。E.ON、戴姆勒克莱斯勒等股走高支撑指数。法国CAC40指数涨30.78点,最新报6090.31点。道达尔、法国兴业银行等股走强带动指数上扬。

美洲主要股票市场

Table with 4 columns: Index Name, Latest, Change, Previous Close. Lists major stock indices in the Americas.

商品→期货

Table with 4 columns: Contract, Unit, Latest Price, Change. Lists energy market data.

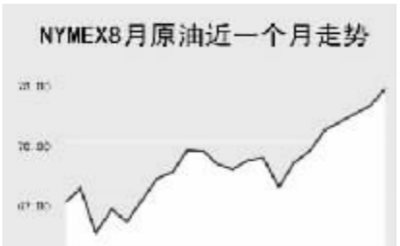

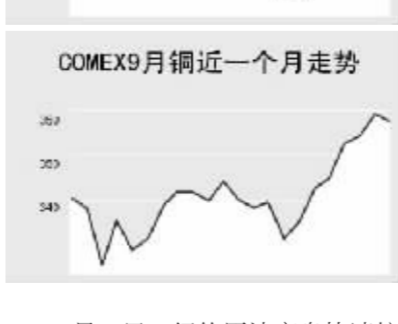
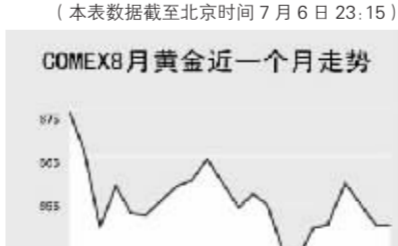


Table with 4 columns: Contract, Unit, Latest Price, Change. Lists agricultural market data.



金属市场

Table with 4 columns: Contract, Unit, Latest Price, Change. Lists metal market data.



7月6日,纽约原油收盘快速拉升,截至发稿时间,最新价报72.6美元,涨0.74美元。布伦特8月原油期货75.54美元,涨0.83美元;伦敦有色金属走势疲软,截至发稿时间,伦镍跌800美元,报35300美元;伦铜跌60美元,报7820美元。芝加哥农产品纷纷上涨,7月大豆涨7.75美分,报863.5美分。

外→汇

Table with 3 columns: Instrument, Value, Change. Lists major currency exchange rates.

利率→债券

Table with 3 columns: Instrument, Yield Rate, Previous Yield Rate. Lists government bond yields.