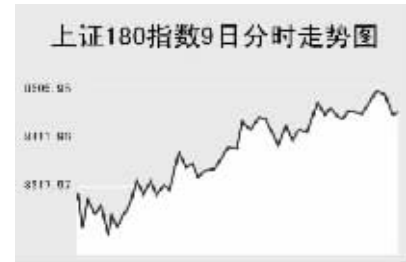


Global markets

CHINA 中国市场

上海证券交易所

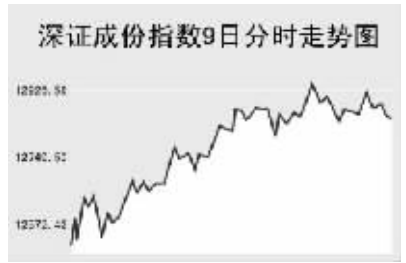


7月9日,上证综指全天收报3883.22点,涨2.69%,沪市当日共成交994.1亿元。

上证综指早盘高开于3809.27点,开盘后短暂震荡回落至当日最低3782.73点,此后震荡走高,午盘最高至3900.9点,全天收报3883.22点,大涨101.87点。

上证B股指数全天收报264.47点,涨2.95%。上证基金指数全天收报3554.66点,涨3.73%。

深圳证券交易所



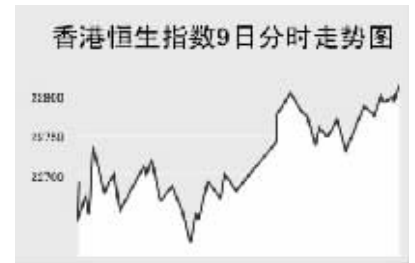
7月9日,深证成份指数全天收报12846.41点,涨3.64%,深市当日成交568.91亿元。

深成指早盘跳空高开于当日低点附近12516.52点,全天指数呈现震荡上扬走势,最高至12938.69点,尾盘略有回落,全天收报12846.41点,大涨451.06点。

个股方面,万科A涨2.84%,报19.93元;吉林敖东涨5.43%,报55.5元;锌业股份涨停,报20.12元;泰达股份涨6.04%,报30.91元;云南铜业涨6.91%,报40.2元;五粮液涨1.85%,报30.2元;深发展A涨4.04%,报28.1元;双汇发展涨4.52%,报47.91元。

中小板指数全天收报4453.77点,涨2.01%。深证B股指数涨1.91%,收报688.09点。深证基金指数收报3453.36点,涨3.67%。

香港交易所



7月9日,香港恒生指数涨1.3%,收报22817.43点,恒生国企指数涨2.7%,收报13024.43点,全天成交1027亿港元。

恒生指数早盘高开于22720点,开盘后震荡回落,最低至22601.7点,之后指数单边回升,午盘略有回调后继续走高,最高22818.3点创历史新高,全天收报22817.43点,涨285.7点。恒生国企指数午盘上涨幅度更大,当日收报13024.43点,涨343点。

南华早报报道称,新鸿基地产以天价卖出了一栋房屋,新鸿基地产升1.7%。长江实业主席李嘉诚增持公司股权,长江实业升0.9%,报111.20港元,创出2000年3月来新高。香港交易所继续受市场成交活跃刺激走高,全天香港交易所大涨7.2%。财经时报报道称,内地政府可能将1.55万亿元人民币特别国债中的一部分售予保险企业的资产管理公司,中国人寿大涨6.3%。其它内资金融股方面,中国银行涨0.1港元,报4.1港元;交通银行涨0.15港元,报8.57港元;建设银行涨0.04港元,报5.89港元;工商银行涨0.12港元,报4.73港元;平安保险涨1.9港元,报57.4港元。

Table with columns: Index Name, Close, Change. Lists various market indices like Shanghai 300, Hang Seng, etc.

上海期货交易所

Table with columns: Main Contract, Settlement Price, Change, Holdings. Lists commodities like Aluminum, Copper, etc.

7月9日,上期所各主力品种全线收高。

美原油上交易日夜盘回升,沪燃料油早盘高开,短暂震荡上扬后维持高位波动,全天收报3537元,涨26元。伦铜、伦铝当日盘中走势强劲,沪铜、沪铝早盘高开,快速拉高后维持高位宽幅震荡,沪铜收报66650元,涨700元;沪铝收报26990元,涨700元。沪铅全天呈现高开高走,收报19740元,涨290元。沪橡胶午盘开盘后急速上扬,全天收报18100元,涨100元。

大连商品交易所

Table with columns: Main Contract, Settlement Price, Change, Holdings. Lists commodities like Soybean, Corn, etc.

7月9日,大商所9月豆油收高,其他主力品种下跌。

美大豆当日走势疲软,连大豆早盘低开,短暂拉升后震荡走低,全天收报3271元,跌21元。连玉米早盘围绕前结算价波动,午盘震荡回落,收报1530元,跌10元。连豆粕早盘低开后呈现缓步走低走势,全天收报2564元,跌47元。连豆油早盘高开,全天维持高位宽幅震荡,收报7970元,涨34元。

郑州商品交易所

Table with columns: Main Contract, Settlement Price, Change, Holdings. Lists commodities like Cotton, Wheat, etc.

7月9日,郑糖下跌,其他主力品种收高。

美棉上交易日收高,郑棉早盘高开后快速上扬,之后震荡回落,全天收报15160元,涨390元。菜籽油早盘冲高后震荡走低,收报8804元,涨6元。郑糖早盘低开后冲高回落,午盘维持低位波动,全天收报3465元,跌12元。郑强麦全天维持在前结算价上方震荡,收报1818元,涨4元。PTA早盘快速冲高后维持高位整理,全天收报8570元,涨54元。

中国外汇交易中心

Table with columns: Currency, Intermediate Price, Change. Lists exchange rates for USD, HKD, JPY, etc.

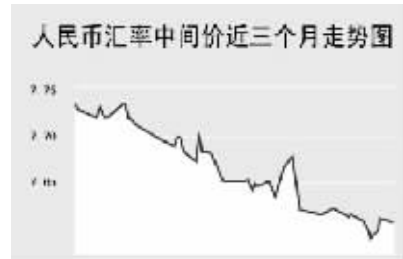


Table with columns: Currency Pair, Bid Price, Offer Price. Lists various international currency pairs.

Table with columns: Currency Pair, Bid Price, Offer Price. Lists various international currency pairs.

Table with columns: Currency Name, Buy Price, Sell Price. Lists various international currencies.

Table with columns: Currency Name, Buy Price, Sell Price. Lists various international currencies.

Table with columns: Currency Name, Buy Price, Sell Price. Lists various international currencies.

7月9日人民币兑美元较大幅度上涨,美元兑人民币的中间价报于7.6085,较上一交易日下调50个基点。

人民币兑其他主要货币的中间价中,人民币相对港币、日元、英镑都表现为升值,1港币兑换0.9733元人民币,下调0.0007;100日元兑换6.1617元人民币,下调0.0304;1英镑兑换15.3045元人民币,下调0.0104;人民币相对欧元表现为较大幅度贬值,1欧元兑换10.3647元人民币,上调0.0145。

银行间市场:拆借、回购

Table with columns: Term, Shibor(%), Change(BP). Lists interbank market rates.

Table with columns: Variety, Term, Rate(%), Previous Rate(%). Lists interbank market rates.

Table with columns: Variety, Weighted Rate(%), Change(Basis Points), Transaction Amount(Billion Yuan), Change(Billion Yuan). Lists interbank market rates.

Table with columns: Variety, Weighted Rate(%), Change(Basis Points), Transaction Amount(Billion Yuan), Change(Billion Yuan). Lists interbank market rates.

Table with columns: Variety, Weighted Rate(%), Change(Basis Points), Transaction Amount(Billion Yuan), Change(Billion Yuan). Lists interbank market rates.

Table with columns: Variety, Weighted Rate(%), Change(Basis Points), Transaction Amount(Billion Yuan), Change(Billion Yuan). Lists interbank market rates.

7月9日上海银行间同业拆放利率(shibor)隔夜品种小幅下跌,其他品种均有所上涨,其中1周、2周品种上调幅度较大。隔夜品种利率为2.2445%,下调6.43个基点;1周品种利率水平为2.7629%,上调7个基点;各交易品种中以1天品种成交为主。

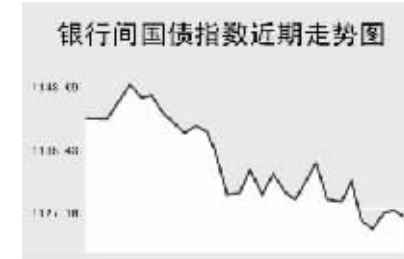
7月9日全国银行间同业拆借市场全天成交金额为227.5200亿元,成交量较前一交易日增加23.15亿元,加权平均利率水平为2.6484%,上调7个基点;各交易品种中以1天品种成交为主。

7月9日全国银行间质押式回购市场全天成交1929.5560亿元,成交量较大幅度增加,较前一交易日增加176.6752亿元,加权平均利率上调39.05个基点,水平为3.1197%。买断式回购全天成交60.70亿元,成交量较前一交易日增加6.25亿元,加权平均利率水平为2.4973%,上调5.69个基点。

债券市场

Table with columns: Name, Settlement Price, Change. Lists various bond indices.

Table with columns: Name, Settlement Price, Change. Lists various bond indices.



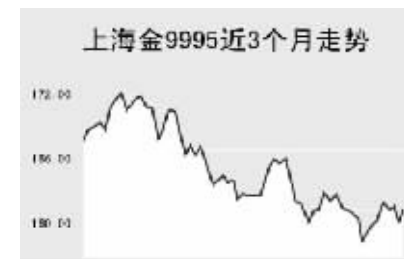
7月9日交易所国债指数小幅上涨,银行间国债指数小幅下跌,银行间市场跌多涨少,其中新债指数跌幅较大。

上证国债指数以109.98点开盘,最低达到109.90点,随后震荡走高,最终以110点收盘,较前一交易日上涨0.06点。银行间国债指数以1133.55点开盘,随后逐渐走低,最低达到1125.49点,最终以1126.09点收盘,较前一交易日下跌0.97点。

交易所企业债品种涨跌互现,上证企业债指数收盘为117.79点,较前一交易日下跌0.04点,巨潮企业债指数收盘为117.66点,上涨0.04点。银行间债券市场中,新债指数、短债指数跌幅较大,分别下跌4.16点和2.54点;而长债指数和短期融资券指数小幅上涨,分别上涨1.33点和0.16点。

上海黄金交易所

Table with columns: Contract, Settlement Price, Change. Lists various gold contracts.



WORLD 国际市场

股→票

Table with columns: Index Name, Close, Change. Lists major stock indices in Asia.

7月9日,亚洲各主要股指走势强劲。

日经225指数涨121.04点,报18261.98点。日本政府公布五月份机械订单优于预期,小松制作所涨1.88%,投资者预期日元贬值会增加海外收益,尼康上涨3.7%,奥林巴斯上涨1.3%。东芝表示正洽商出售西屋电气部分持股,东芝上涨2.9%。

韩国Kospi指数创历史新高,上涨22.58点,收报1883.59点。芯片业者看涨电脑记忆芯片价格,三星电子上调2.6%。大宇造船调升今年营收目标,大宇造船涨5.84%。有报道,韩国电力公司子公司和另三家国营公司拟于今年挂牌上市,韩国电力公司上涨4.4%。新加坡海峡时报指数涨64.76点,报3626.72点。城市发展预售屋卖出九成,城市发展涨2.4%,嘉德置地涨1.3%。此外,星展银行涨3.1%,大华银行涨1.8%。

欧洲、非洲、中东主要股票市场

Table with columns: Index Name, Latest, Change, Previous Close. Lists major stock indices in Europe, Africa, and the Middle East.

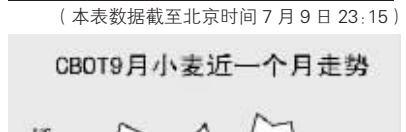
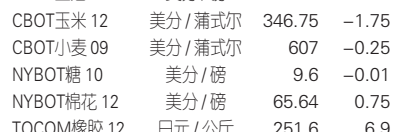
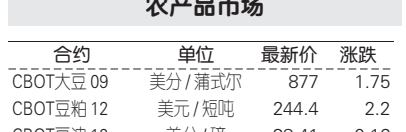
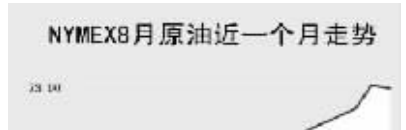
7月9日,欧洲各主要指数走高。

截至发稿时间,英国富时100指数涨18.8点,最新报6708.9点。沃达丰、英美公司等股领涨大盘。德国DAX30指数涨32.19点,最新报8080.51点。西门子、戴姆勒克萊斯勒等股走高支撑指数。法国CAC40指数涨12.98点,最新报6115.67点。Arcelor Mittal、安盛集团等股走强带动指数上扬。

Table with columns: Index Name, Latest, Change, Previous Close. Lists major stock indices in America.

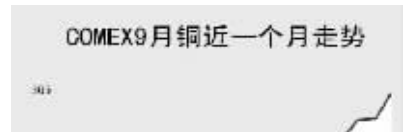
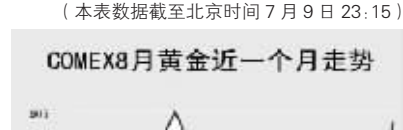
商品→期货

Table with columns: Contract, Unit, Latest Price, Change. Lists various commodity futures.



金属市场

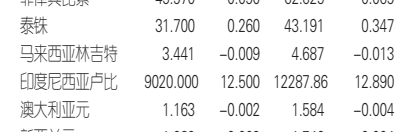

Table with columns: Contract, Unit, Latest Price, Change. Lists various metal futures.



7月9日,纽约原油走势疲软,但夜盘有所反弹,截至发稿时间,最新价报72.72美元,跌0.09美元。布伦特9月原油报76.31美元,涨0.69美元;伦敦有色金属涨跌互现,截至发稿时间,伦铜涨915美元,报34530美元;伦铝涨115美元,报7970美元。芝加哥农产品同样涨跌互现,9月大豆涨1.75美分,报877美分。

外→汇

Table with columns: Variety, Value, Change. Lists various foreign exchange rates.



7月9日,纽约原油走势疲软,但夜盘有所反弹,截至发稿时间,最新价报72.72美元,跌0.09美元。布伦特9月原油报76.31美元,涨0.69美元;伦敦有色金属涨跌互现,截至发稿时间,伦铜涨915美元,报34530美元;伦铝涨115美元,报7970美元。芝加哥农产品同样涨跌互现,9月大豆涨1.75美分,报877美分。

利率→债券

Table with columns: Variety, Value, Change. Lists various interest rates and bond yields.

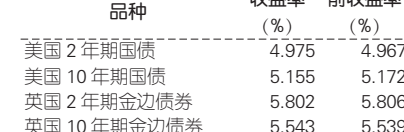
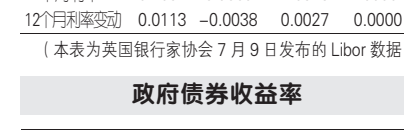
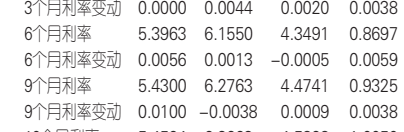
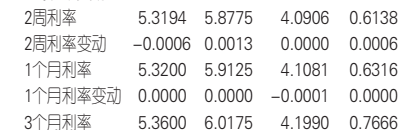


Table with columns: Variety, Yield Rate, Previous Yield Rate. Lists various government bond yields.