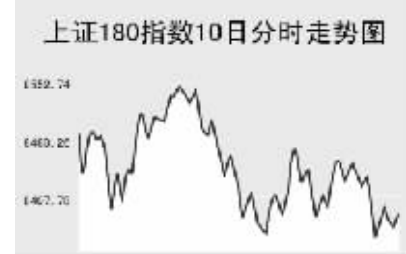


Global markets

CHINA 中国市场

上海证券交易所

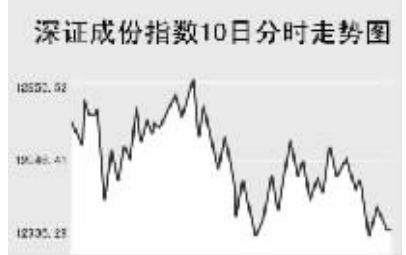


7月10日,上证综指全天收报3853.02点,跌0.78%,沪市当日共成交937.39亿元。

上证综指早盘高开于3895.91点,开盘后震荡上扬至当日最高3929.42点,之后震荡回落,并延续至午盘,最低至3841.8点,之后维持低位宽幅震荡,全天收报3853.02点,下跌30.2点,沪市股票当日共成交937.39亿元,成交量有所减小。沪市股票涨跌少跌多。西藏区域板块个股当日大幅走高,西藏天路、西藏旅游、五洲明珠等个股涨停收报。金融股走势强劲,招商银行大涨7.46%,其他金融股均有一定幅度上涨。工程建筑类个股当日走势低迷,创业环保、四川路桥、重庆路桥等个股有6%以上跌幅。当日成交活跃的个股方面,民生银行涨0.68%,报117.77元;中信证券涨4.48%,报56.48元;雅戈尔跌1.5%,报27.56元;亚泰集团涨0.31%,报22.58元;辽宁成大跌1.36%,报39.13元;中国人寿涨0.59%,报44.38元;亚盛集团跌0.64%,报7.71元;申能股份涨0.49%,报14.4元。

上证B股指数全天收报259.23点,跌1.98%。上证基金指数全天收报3483.58点,跌2%。

深圳证券交易所



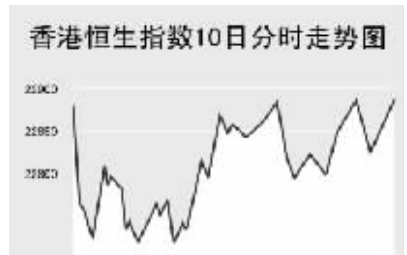
7月10日,深证成份指数全天收报12682.04点,跌1.28%,深市当日成交521.06亿元。

深成指早盘大幅高开于12876.85点,开盘后震荡上扬至当日最高12956.71点,之后呈现震荡回落走势,午盘最低至12667.35点,此后维持低位宽幅震荡,全天收报12682.04点,跌164.37点。深市当日共成交521.06亿元,成交量有所减少,深市个股普跌。电力股当日大幅走低,豫能控股、滨海能源、深能源A等个股均有较大幅度下跌。工程建设类个股同样大幅下跌,北方国际、大连国际等个股跌幅较大。化纤类个股走势相对较强,吉林化纤、舒

卡股份涨停收。当日成交较为活跃的个股方面,万科A涨2.96%,报20.52元;宏源证券涨停,报34.76元;吉林敖东涨1.24%,报56.19元;深发展A涨1.25%,报28.45元;长航凤凰涨2.98%,报10.7元;五粮液跌1.82%,报29.65元;锌业股份跌3.88%,报19.34元;泰达股份跌0.16%,报30.86。

中小板指数全天收报4312.4点,跌3.17%。深证B股指数跌0.26%,收报686.29点。深证基金指数收报3392.62点,跌1.76%。

香港交易所



7月10日,港股收盘再创新高,香港恒生指数涨0.3%,收报22885.84点,恒生国企指数涨1.5%,收报13221.12点,全天成交1089亿港元。

恒生指数早盘高开于22833.5点,开盘后快速回落,并维持低位宽幅震荡,最低至22718.1点,此后指数单边走高,至前收盘点位上方后指数宽幅波动,尾盘最高至22889.6点,全天收报22885.84点,涨68.4点。恒生国企指数开盘后宽幅震荡,之后震荡上扬,当日收报13221.12点,涨196.7点。

中国工商银行表示,上半年获利可能增长超过50%,工商银行上扬5.1%。招商银行称,上半年净利可能增长超过一倍,招商银行大涨7.2%。安踏以每股5.28港元的价格发行新股6亿股,安踏首日上市交易大涨42%。维达纸业以每股3.68港元的价格发行新股3亿股,维达纸业首日交易大涨39%。其它内资金融股方面,中国人寿涨0.2港元,报30.75港元;中国银行涨0.27港元,报4.37港元;交通银行涨0.21港元,报8.84港元;建设银行涨0.11港元,报6港元;平安保险涨1.3港元,报58.7港元。

Table with columns: Index Name, Close, Change. Lists various market indices like Shanghai 300, Hang Seng, etc.

上海期货交易所

Table with columns: Main Contract, Settlement Price, Change, Holdings. Lists commodities like Aluminum, Copper, etc.

7月10日,沪橡胶收高,有色、燃料油下跌。

美原油上交易日夜盘快速回落,沪燃料油早盘低开开盘后快速回落,之后维持在低位波动,全天收报3519元,跌19元。沪铜早盘高开冲高回落,午盘开盘后急速下跌,全天收报66410元,跌80元。沪锌开盘后快速下挫,之后略有反弹后继续下跌,全天收报26565元,跌240元。沪铝收报19590元,跌70元。沪橡胶全天维持在前结算价上方波动,收报18020元,涨70元。

大连商品交易所

Table with columns: Main Contract, Settlement Price, Change, Holdings. Lists commodities like Soybeans, Corn, etc.

7月10日,大商所各主力品种收低。

美大豆当日走势疲软,连大豆全天呈现宽幅震荡,尾盘收低,全天收报3274元,跌5元。美玉米同样走低,连玉米早盘低开,全天呈现单边走低,收报1506元,跌30元。连豆粕早盘低开,之后在低位宽幅震荡,全天收报2564元,跌20元。连豆油早盘小幅高开,盘中震荡下跌,尾盘快速回落,收报7924元,跌58元。

郑州商品交易所

Table with columns: Main Contract, Settlement Price, Change, Holdings. Lists commodities like Cotton, Wheat, etc.

7月10日,郑糖小幅上涨,其他品种下跌。

美棉上交易日收高,郑棉早盘高开,开盘后急速下挫,之后缓步走低,全天收报15075元,跌50元。菜籽油全天维持缓步下跌走势,收报8750元,跌76元。郑糖早盘高开快速上扬,之后震荡走低,全天收报3469元,涨5元。美麦上交易日夜盘快速回落,郑强麦全天呈现单边下跌,收报1805元,跌14元。PTA早盘快速回落维持低位整理,全天收报8516元,跌46元。

中国外汇交易中心

Table with columns: Currency, Intermediate Price, Change. Lists exchange rates for USD, HKD, JPY, etc.

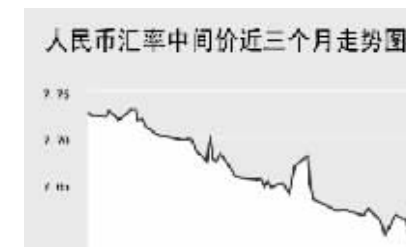


Table with columns: Currency Pair, Bid Price, Offer Price. Lists various currency pairs like USD/CNY, HKD/CNY, etc.

Table with columns: Currency Pair, Bid Price, Offer Price. Lists various currency pairs like USD/CNY, HKD/CNY, etc.

Table with columns: Currency Name, Buy Price, Sell Price. Lists various currencies like GBP, HKD, etc.

Table with columns: Currency Name, Buy Price, Sell Price. Lists various currencies like GBP, HKD, etc.

Table with columns: Currency Name, Buy Price, Sell Price. Lists various currencies like GBP, HKD, etc.

7月10日人民币兑美元大幅度上涨,美元兑人民币的中间价报于7.5845,较上一交易日下调240个基点。

人民币兑其他主要货币的中间价中,人民币相对港币、日元、欧元、英镑都表现为不同程度升值,其中人民币相对欧元、英镑升值幅度较大。1港币兑换0.9704元人民币,下调0.0029;100日元兑换6.1540元人民币,下调0.0077;1英镑兑换15.2896元人民币,下调0.0149;1欧元兑换10.3324元人民币,下调0.0323。

银行间市场:拆借、回购

Table with columns: Term, Shibor(%), Change(BP). Lists interbank market data for various terms.

Table with columns: Instrument, Term, Rate(%), Previous Rate(%). Lists interbank market data for various instruments.

Table with columns: Instrument, Weighted Rate(%), Change(Basis Points), Transaction Amount(Billion Yuan), Change(Billion Yuan). Lists interbank market data for various instruments.

Table with columns: Instrument, Weighted Rate(%), Change(Basis Points), Transaction Amount(Billion Yuan), Change(Billion Yuan). Lists interbank market data for various instruments.

Table with columns: Instrument, Weighted Rate(%), Change(Basis Points), Transaction Amount(Billion Yuan), Change(Billion Yuan). Lists interbank market data for various instruments.

Table with columns: Instrument, Weighted Rate(%), Change(Basis Points), Transaction Amount(Billion Yuan), Change(Billion Yuan). Lists interbank market data for various instruments.

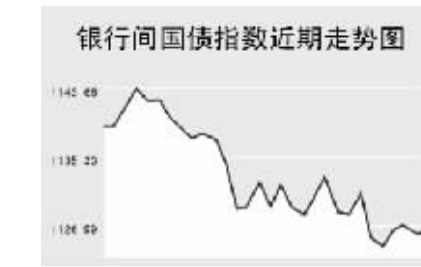
7月10日上海银行间同业拆放利率(shibor)所有品种均有所上涨,其中隔夜1周品种上调幅度较大。隔夜品种利率为2.6546%,上调41.01个基点;1周品种利率水平为3.7785%,上调101.56个基点。

7月10日全国银行间同业拆借市场全天成交金额为206.78亿元,成交量较前一交易日减少20.74亿元,加权平均利率水平为2.9304%,上调28.20个基点;各交易品种中以1天品种成交为主。7月10日全国银行间质押式回购市场全天共成交2203.7168亿元,成交量较大幅度增加,较前一交易日增加274.1608亿元,加权平均利率上调37.47个基点,水平为3.4944%。买断式回购全天成交57.80亿元,成交量较前一交易日减少2.90亿元,加权平均利率水平为2.9661%,上调46.88个基点。

债券市场

Table with columns: Name, Close, Change. Lists various bond indices like Shanghai Government Bond, etc.

Table with columns: Name, Close, Change. Lists various bond indices like Interbank Market Bond, etc.

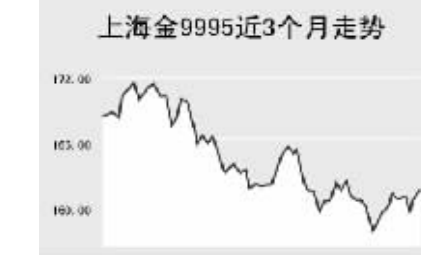


7月10日交易所国债指数小幅下跌,而银行间国债指数小幅上涨,交易所企业债与银行间市场也是涨跌互现。上证国债指数以110点开盘,最低达到109.78点,随后震荡走高,最终以109.95点收盘,较前一交易日下跌0.05点。银行间国债指数以1133.40点开盘,随后逐渐走低,最低达到1123.95点,最终以1126.45点收盘,较前一交易日上涨0.36点。

交易所企业债品种涨跌互现,上证企业债指数收盘为117.77点,较前一交易日下跌0.03点,巨潮企业债指数收盘为117.68点,上涨0.02点。银行间债券市场中,长期指数和政策性金融债指数较大幅度下跌,分别下跌3.05点和1.35点;而短中期指数和短期融资券指数不同幅度上涨,分别上涨2.67点和0.27点。

上海黄金交易所

Table with columns: Contract, Close Price, Change. Lists gold prices for various contracts like Au9995, etc.



WORLD 国际市场

股→票

Table with columns: Index Name, Close, Change. Lists major stock indices in Asia like Nikkei, Hang Seng, etc.

7月10日,亚洲各主要股指涨跌互现。

日经225指数跌9.31点,报18252.67点。日元兑美元回升,出口股下跌,Canon跌1%,丰田汽车跌0.5%,本田汽车跌0.7%。投资者看好机械类股和贸易股,三菱商事涨0.9%,三井物产涨1.9%。公债收益率走高降低公用事业股吸引力,东京电力跌1%,NTT DoCoMo跌1.6%。

韩国 Kospi 指数上涨10.94点,收报1894.53点。韩国央行提高该国2007年经济增长预测,因出口持续旺盛增长、内需也逐渐复苏。国民银行上涨2.2%,Hana Financial Group 上涨1.3%。

新加坡海峡时报指数跌6.4点,报3620.32点。投资者认为大华银行最近涨幅过大,大华银行跌2.2%,嘉德置地跌2.5%,城市发展跌1.2%。嘉德置地经营者调涨海运运费,海皇轮船涨6.5%。

欧洲、非洲、中东主要股票市场

Table with columns: Index Name, Latest, Change, Previous Close. Lists major stock indices in Europe, Africa, and the Middle East.

7月10日,欧洲各主要指数走势疲软。

截至发稿时间,英国富时100指数跌49.7点,最新报6663点。沃达丰、英美公司等股领跌大盘。德国DAX30指数跌86.68点,最新报7990.71点。西门子、德意志银行等股走软打压指数。法国CAC40指数跌84.81点,最新报6019.85点。道达尔、巴黎银行等股走软带动指数下跌。

Table with columns: Index Name, Latest, Change, Previous Close. Lists major stock indices in America.

商品→期货

Table with columns: Contract, Unit, Latest Price, Change. Lists various commodity futures like Energy, Agriculture, etc.

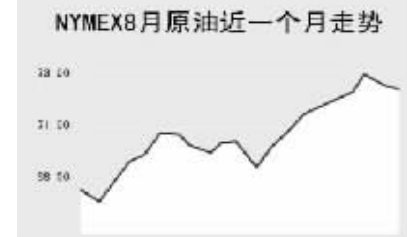
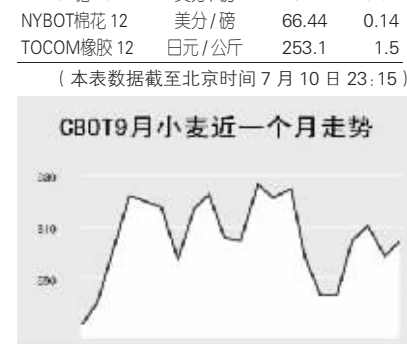


Table with columns: Contract, Unit, Latest Price, Change. Lists various commodity futures like Agriculture, etc.



金属市场

Table with columns: Contract, Unit, Latest Price, Change. Lists various metal prices like COMEX Gold, etc.



7月10日,纽约原油收盘快速上扬,截至发稿时间,最新价报72.78美元,涨0.7美元。布伦特7月原油期货报76.61美元,涨0.55美元;伦敦有色金属走势疲软,截至发稿时间,伦镍跌1750美元,报32500美元;伦铜跌100美元,报7870美元;伦铝跌13.8美元,报2795美元。芝加哥农产品走高,9月大豆涨15美分,报896美分。

外→汇

Table with columns: Instrument, Term, Rate(%), Previous Rate(%). Lists interbank market data for various instruments.

Table with columns: Instrument, Weighted Rate(%), Change(Basis Points), Transaction Amount(Billion Yuan), Change(Billion Yuan). Lists interbank market data for various instruments.

利率→债券

Table with columns: Instrument, Weighted Rate(%), Change(Basis Points), Transaction Amount(Billion Yuan), Change(Billion Yuan). Lists interbank market data for various instruments.

Table with columns: Instrument, Weighted Rate(%), Change(Basis Points), Transaction Amount(Billion Yuan), Change(Billion Yuan). Lists interbank market data for various instruments.

Table with columns: Instrument, Yield Rate(%), Previous Yield Rate(%). Lists government bond yields for various countries and terms.