CHINA 中国市场

上海证券交易所

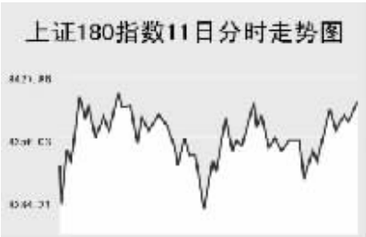

7月11日，上证综指全天收报3865.72点，涨0.33%，沪市当日共成交622.99亿元。

上证综指早盘低开于3837.8点，全天指数呈现宽幅震荡，最高至3879.29点，最低至3812.14点，全天收报3865.72点，涨12.7点。沪市股票当日共成交622.99亿元，成交量大幅缩小。沪市股票涨多跌少。西藏区域板块经历上交易日大涨后，当日大幅下跌，西藏旅游接近跌停，西藏天路、五洲明珠等个股均有较为明显的跌幅。有色金属板块当日走势相对较强，山东黄金、中金黄金涨幅在7%左右。预亏预减板块走势同样较强，洛阳玻璃、兰州民百涨停，上实发展、天宸股份等个股均有一定幅度上扬。当日成交活跃的个股方面，民生银行涨1.27%，报11.92元；雅戈尔涨2.1%，报28.14元；中国石化跌0.24%，报12.71元；中信证券跌1.2%，报55.8元；南山铝业涨4.2%，报25.81元；辽宁成大跌5.03%，报37.16元；东方集团涨2.58%，报30.97元；上海汽车涨5.18%，报20.49元。

上证B股指数全天收报259.59点，涨0.13%。上证基金指数全天收报3534.64点，涨1.47%。

深圳证券交易所

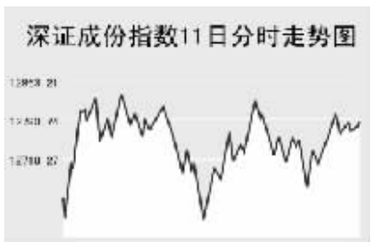

7月11日，深证成份指数全天收报12785.67点，涨0.82%，深市当日成交367.37元。

深成指早盘低开于12634.32点，指数全天呈现宽幅震荡，当日最高至12836.49点，最低至12592.18点，全天收报12785.67点，涨103.63点。深市当日共成交367.37亿元，成交量大幅缩小，深市个股涨多跌少。部分前期暴涨的酒类个股当日大幅下挫，古井贡酒、皇台酒业跌停报收。农业龙头板块当日走势低迷，吉林敖东、*ST罗牛等个股均有较为明显下跌。地产概念股当日有所表现，光华控股涨停，国际实业、深深房A等个股均有一定幅度上扬。当日成交较为活跃的个股方面，万科A涨3.31%，报21.2元；宏源证券跌1.84%，报34.12元；山推股份涨停，报17.7元；长航凤凰跌0.56%，报10.64元；云南铜业涨5.6%，报41.5元；吉林敖东跌3.43%，报54.26元；五粮液跌1.42%，报29.23元；舒卡股份涨4.68%，报17元。

中小板指数全天收报4341.3点，涨0.67%。深证B股指数涨1.09%，收报693.74点。深证基金指数收报3474.28点，涨2.41%。

香港交易所

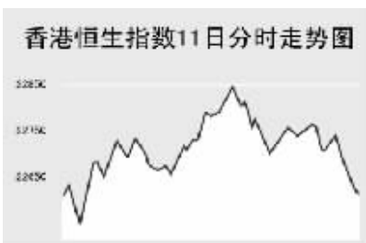

7月11日，恒生指数创下一个月来的最大跌幅，全天下跌1.22%，收报22607.02点，恒生国企指数跌1.65%，收报13003.25点，全天成交1009亿港元。

恒生指数早盘低开于22655.4点，开盘后快速回落至当日最低22539.7点，此后指数震荡走高，最高至22850.4点，之后震荡下跌，并延续至午盘，全天收报22607.02点，大跌278.8点。恒生国企指数当日收报13003.25点，跌217.9点。

投资者认为近期市场涨幅过大，内资股领跌，中国建设银行下跌2.5%。中国移动下跌0.7%，中国联通下跌2.7%。美国零售商利润预警，涉及美国业务的公司股价下跌，利丰下跌2.3%，裕元集团下跌1.7%。瑞银调升江西铜业股价目标，江西铜业上涨1.8%。淡马锡控股可能购买United Star International出售的中信资源股份，中信资源上涨2.4%。其它内资金融股方面，中国人寿跌0.6港元，报30.15港元；中国银行跌0.06港元，报4.31港元；工商银行跌0.1港元，报4.87港元；交通银行涨0.18港元，报9.02港元；平安保险涨0.15港元，报58.85港元。

指数名称	收盘	涨跌
沪深300指数	3789.87	14.25
上证综合指数	3865.72	12.70
上证180指数	8398.00	18.02
上证B股指数	259.57	0.35
深证成份指数	12785.67	103.63
深证B股指数	693.74	7.45
中小板指数	4341.3	28.91
恒生指数	22607.02	-278.82
恒生中国企业指数	13003.25	-217.87
恒生香港中资企业指数	4268.72	-55.41
台湾加权股价指数	9290.95	-93.78

上海期货交易所

主力合约	收盘价（元）	涨跌（元）	持仓量（手）
铝709	19620	-40	36926
铜709	64880	-1880	101052
燃料油710	3538	18	48046
橡胶709	18040	-5	71166
锌709	26360	-300	34896

7月11日，有色金属下跌，燃料油收高。

美原油上交易日夜盘快速走高，沪燃料油早盘高开，开盘后维持高位震荡，全天收报3538元，涨18元。伦铜、伦锌上交易日走势疲软，当日继续走低，沪铜低开低走，全天收报64880元，跌1880元。沪锌全天维持低位波动，收报26360元，跌300元。沪铝同样走软，尾盘略有回升，收报19620元，跌40元。沪橡胶全天呈现宽幅震荡，收报18040元，跌5元。

大连商品交易所

主力合约	收盘价（元）	涨跌（元）	持仓量（手）
豆一801	3,340	61	228,944
玉米801	1,497	-19	436,302
豆粕801	2,631	65	250,084
豆油709	8,098	124	109,628

7月11日，连玉米下跌，其他品种收高。

美大豆当日走高，连大豆早盘高开后维持整理，午盘冲高回落，，全天收报3340元，涨61元。连玉米继续维持近期疲软走势，全天收报1497元，跌19元。连豆粕走势与大豆基本一致，早盘高开后横盘整理，午盘冲高回落，全天收报2631元，涨65元。连豆油早盘高开，午盘冲高后维持高位震荡，收报8098元，涨124元。

郑州商品交易所

主力合约	收盘价(元)	涨跌（元）	持仓量（手）
棉一801	15170	20	29,256
菜籽油0709	8836	48	10,370
白糖801	3415	-59	184,196
PTA09	8578	54	11,846
强麦801	1800	-11	153,286

7月11日，郑商所各主力品种涨跌互现。

郑棉早盘低开后宽幅震荡，午盘快速回升，全天收报15170元，涨20元。菜籽油早盘围绕前结算价震荡，午盘快速走高，收报8836元，涨48元。郑糖早盘低开，全天呈现单边回落走势，收报3415元，跌59元。美麦早盘低开低走，之后震荡回升，收报1800元，跌11元。PTA早盘围绕前结算价波动，午盘快速冲高，全天收报8578元，涨54元。

中国外汇交易中心

人民币汇率中间价（7月11日）

	中间价	变动
1美元	7.5712	-0.0133
1港币	0.9685	-0.0018
100日元	6.2179	0.0639
1欧元	10.4062	0.0738
1英镑	15.3446	0.0550

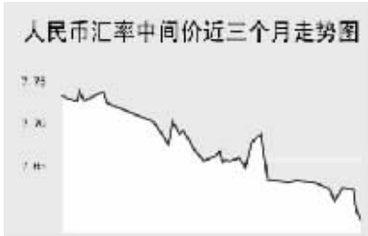

外汇即期交易收盘价

货币对	询价买报价	询价卖报价
美元/人民币	7.5631	7.5634
港元/人民币	0.9676	0.9676
100日元/人民币	6.2278	6.2286
欧元/人民币	10.3962	10.3974
英镑/人民币	15.3514	15.3538
货币对	**竞价买报价**	**竞价卖报价**
美元/人民币	7.563	7.564
港元/人民币	0.96749	0.96767
100日元/人民币	6.2266	6.2302
欧元/人民币	10.3944	10.3995
英镑/人民币	15.3498	15.3563

中国银行外汇牌价

货币名称	现汇买入价	现钞买入价	卖出价
英镑	1527.98	1495.77	1540.26
港币	96.57	95.79	96.94
美元	754.81	748.76	757.83
瑞士法郎	625.53	612.34	630.55
新加坡元	496.99	486.52	500.99
瑞典克朗	112.88	110.5	113.79
丹麦克朗	139.08	136.15	140.2
挪威克朗	129.9	127.16	130.94
日元	6.191	6.0605	6.2408
加拿大元	710.49	695.51	716.19
澳大利亚元	648.47	634.8	653.68
欧元	1034.76	1012.95	1043.07
澳门元	94.49	93.7	94.85
菲律宾比索	16.29	15.94	16.42
泰国铢	22.15	21.68	22.32
新西兰元	584.86		589.56
韩国元		0.78	0.8392

（本表数据截至北京时间7月11日17:30）

7月11日人民币兑美元继续大幅度上涨，美元兑人民币的中间价报于7.5712，较上一交易日下调133个基点。

人民币兑其他主要货币的中间价中，人民币相对港币表现为小幅度升值，1港币兑换0.9685元人民币，下调0.0018；而人民币相对日元、欧元、英镑表现为大幅度贬值，100日元兑换6.2179元人民币，上调0.0639；1英镑兑换15.3446元人民币，上调0.0550；1欧元兑换10.4062元人民币，上调0.0738。

银行间市场：拆借、回购

上海银行间同业拆放利率（7月11日）

期限	Shibor(%)	涨跌(BP)
O/N	2.579	-7.56
1W	3.9055	12.7
2W	3.9179	-8.26
1M	3.266	3.74
3M	3.1326	0.85
6M	3.1648	0.48
9M	3.2883	0.46
1Y	3.4725	0.34

银行间回购定盘利率

品种	期限	利率(%)	前利率(%)
FR001	1天	2.62	2.6621
FR007	2天-7天	3.888	3.71

银行间信用拆借行情

品种	加权利率（%）	升降（基点）	成交量（亿元）	增减（亿元）
IBO001	2.5898	-6.01	183.98	23.25
IBO007	4.2064	21.47	201.79	168.69
IBO1M	3.3529	335.29	0.34	0.34
IBO6M	3.7	10	0.21	-0.39

银行间质押式回购行情

品种	加权利率（%）	升降（基点）	成交金额（亿元）	增减（亿元）
R001	2.5776	-4.66	835.7688	197.2438
R007	3.9112	9.35	1189.2122	-27.4957
R014	3.9408	-4.48	48.5133	-287.8807
R1M	3.2976	4.72	10.533	-1.367
R3M	3.4	45	4.85	4.66
R1Y	3.5	350	9.6	9.6

银行间买断式回购行情

品种	加权利率（%）	升降（基点）	成交量（亿元）	增减（亿元）
OR001	2.6554	-9.09	19.2	-26.2
OR007	3.1982	-51.02	6.8	5.8
OR014	3.4925	-43.68	6.3	-3.8
OR2M	3.1251	0.01	2	1

7月11日上海银行间同业拆放利率(shibor)隔夜、2周品种有所下调，其他品种均有所上涨，其中隔夜品种利率为2.579%，下调7.56个基点；1周品种利率水平为3.9055%，上调12.70个基点。

7月11日全国银行间同业拆借市场全天成交金额为386.32亿元，成交量较前一交易日增加179.54亿元，加权平均利率水平为3.4355%，上调50.51个基点；各交易品种中以7天品种成交为主。

7月11日全国银行间质押式回购市场全天共成交2098.4773亿元，成交量较大幅度增加，较前一交易日增加105.2395亿元，加权平均利率下调11.98个基点，水平为3.3746%。买断式回购全天成交34.30亿元，成交量较前一交易日减少23.50亿元，加权平均利率水平为2.9442%，下调2.19个基点。

债券市场

证券交易所债券指数行情

名称	收盘点位	涨跌
上证国债指数	109.95	0.00
上证企债指数	118.44	0.68
巨潮企债指数	118.40	0.72

银行间市场债券指数行情

名称	收盘点位	涨跌
国债指数	1123.8	-2.65
政策性金融债指数	1115.63	-0.06
短年期指数	1147.87	-3.98
长年期指数	1093.06	-0.71
综合债指数	1121.14	-1.36
新债指数	1163.85	0.33
短期融资券指数	1063.25	-0.13

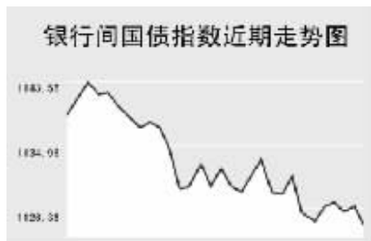

7月11日交易所企业债指数大幅上涨，银行间市场除新债指数外其他指数都出现下跌。

上证国债指数以109.96点开盘，最低达到109.92点，随后震荡走高，最终以109.95点收盘，与前一交易日持平。银行间国债指数以1132.45点开盘，随后逐渐走低，最低达到1123.23点，最终以1123.80点收盘，较前一交易日下跌2.65点。

交易所企业债品种大幅上涨，上证企债指数收盘为118.44点，较前一交易日上涨0.68点，巨潮企债指数收盘为118.40点，上涨0.72点。银行间债券市场中，新债指数小幅上涨0.33点，其他指数均有所下跌，其中短年期指数和综合债指数较大幅度下跌，分别下跌3.98点和1.36点。

上海黄金交易所

合约	收盘价(元)	涨跌(元)
金9995	162.13	1.07
金9999	162.19	1.12
金100g	163.23	1.21
铂9995	328.95	3.1
金(T+D)	162.09	1.02
银(T+D)	3411	7

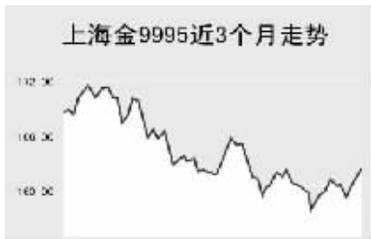

WORLD 国际市场

股票

亚太地区主要股票市场

指数名称	收盘	涨跌
东京证交所股票指数	1767.72	-21.48
日经225指数	18049.51	-203.16
韩国KOSPI指数	1889.96	-4.57
澳大利亚证交所指数	6363.20	-34.60
泰国证交所股票指数	846.28	-12.17
雅加达综合指数	2273.42	-8.96
孟买SENSEX 30指数	14910.62	-99.26
新加坡海峡时报指数	3594.94	-25.38
吉隆坡综合指数	1359.27	-12.18
菲律宾综合指数	3704.22	-16.74

7月11日，亚洲各主要股指全线下跌。

日经225指数跌203.16点，报18049.51点。美国大型零售商Sears Holdings和Home Depot发布业绩警讯，同时日元兑美元升值，出口股下跌，丰田汽车跌1.7%，Sony跌2%，Canon跌2.3%。金融时报报导，投资基金Perry Capital LLC将增持NEC电子，NEC电子大涨16%至涨停价位。

韩国Kospi指数跌4.57点，收报1889.96点。韩国政府有意限制证券经纪商收取的基金销售手续费，证券股下跌，大宇证券下跌3.1%，三星证券下跌2.1%。闪存价格上涨，三星电子上涨1%，Hynix上涨1.3%。

新加坡海峡时报指数跌25.38点，报3594.94点。市场担心美国零售商的业绩报告可能显示消费支出将下滑，出口类股领跌，Venture跌3.1%，特许半导体跌0.8%。油价接近十一个月高点，海皇轮船下跌2.6%。

欧洲、非洲、中东主要股票市场

0指数名称	最新	涨跌	前日收盘
摩根士丹利资欧洲指数	1303.08	-9.09	1312.17
英国富时100指数	6606.10	-24.80	6630.90
德国DAX 30指数	7848.49	-116.27	7964.76
法国CAC 40指数	5966.54	-52.68	6019.22
西班牙IBEX 35指数	14709.60	-114.30	14823.90
意大利米兰30指数	42219.00	-259.00	42478.00
荷兰AEX指数	550.94	-4.01	554.95
俄罗斯RTS指数(美元)	1992.73	14.88	1977.85
富时JSE南非领先40指数	26779.52	123.32	26656.20
开罗证交所CASE 30指数	8373.78	-117.18	8490.96
以色列特拉维夫100指数	1126.35	-5.92	1132.27
沙特阿拉伯股市综合指数	7451.38	158.01	7293.37

（本表数据截至北京时间7月11日21:00）

7月11日，欧洲各主要指数走势疲软。

截至发稿时间，英国富时100指数跌24.8点，最新报6606.1点。荷兰皇家壳牌、英国石油等股领跌大盘。德国DAX30指数跌116.27点，最新报7848.49点。西门子、戴姆勒克莱斯勒等股走软打压指数。法国CAC40指数跌52.68点，最新报5966.54点。法国兴业银行、巴黎银行等股走软带动指数下跌。

美洲主要股票市场

指数名称	最新	涨跌	前日收盘
道琼斯工业指数	13525.03	-124.94	13649.97
标准普尔500指数	1511.69	-20.16	1531.85
纳斯达克综合指数	2640.72	-29.3	2670.02
加拿大标普/TSX综合指数	14128.68	-48.84	14177.52
墨西哥综合指数	31827.55	-260.7	32088.25
阿根廷MERVAL指数	2258.27	9.26	2249.01
巴西圣保罗交易所指数	56146.28	-297.45	56443.73

（本表数据截至北京时间7月11日22:40）

商品期货

能源市场

合约	单位	最新价	涨跌
NYMEX原油08	美元/桶	72.46	-0.27
NYMEX取暖油08	美分/加仑	211.05	-1.4
ICE布伦特原油09	美元/桶	76.41	-0.16
ICE布伦特柴油08	美元/公吨	655.5	-0.75

（本表数据截至北京时间7月11日23:10）

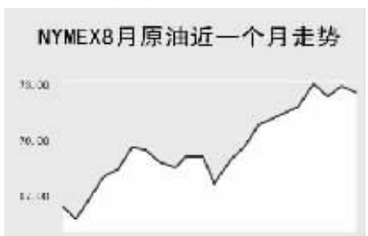

农产品市场

合约	单位	最新价	涨跌
CBOT大豆09	美分/蒲式尔	907	4.5
CBOT豆粕12	美元/短吨	254.1	0.8
CBOT豆油12	美分/磅	38.89	0
CBOT玉米12	美分/蒲式尔	358.75	2.5
CBOT小麦09	美分/蒲式尔	606	4
NYBOT糖10	美分/磅	9.74	0
NYBOT棉花12	美分/磅	66.35	-0.8
TOCOM橡胶12	日元/公斤	251.3	-1.8

（本表数据截至北京时间7月11日23:10）

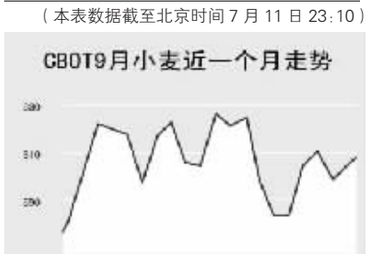

金属市场

合约	单位	最新价	涨跌
COMEX黄金08	美元/盎司	664.5	-0.5
COMEX银09	美分/盎司	1295	-6
COMEX铜09	美分/磅	363	2.25
LME铝三个月	美元/吨	2822.8	15.6
LME铜三个月	美元/吨	7932.5	42.5
LME镍三个月	美元/吨	33100	500
LME锌三个月	美元/吨	3445	55

（本表数据截至北京时间7月11日23:10）

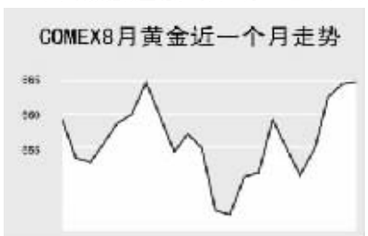

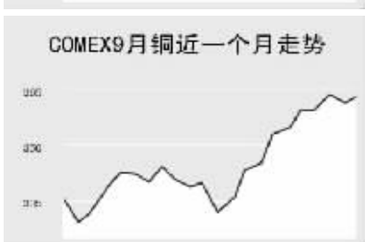

7月11日，纽约原油当日走势疲软，截至发稿时间，最新价报72.46美元，跌0.27美元。布伦特9月原油报76.41美元，跌0.16美元；伦敦有色金属全线走高，截至发稿时间，伦镍涨500美元，报33100美元；伦铜涨42.5美元，报7932.5美元；伦铝涨15.6美元，报2822.8美元。芝加哥农产品走高，9月大豆涨4.5美分，报907美分。

外汇

主要货币汇率

品种	1美元价值	涨跌	1欧元价值	涨跌
美元	--	--	1.3775	0.0028
欧元	0.7261	-0.0014	--	--
英镑	0.4914	-0.0016	0.6769	-0.0011
日元	121.8100	0.0700	167.7790	0.4090
韩元	919.4500	-1.1500	1266.266	0.7130
港元	7.8163	-0.0008	10.7654	0.0189
新台币	32.7600	-0.0200	45.1171	0.0543
新加坡元	1.5157	-0.0002	2.0875	0.0036
菲律宾比索	46.1500	0.1550	63.5509	0.3214
泰铢	30.6475	-0.9225	42.1423	-1.2571
马来西亚林吉特	3.4515	0.0115	4.7528	0.0238
印度尼西亚卢比	9030.0000	35.0000	12436.11	70.6400
澳大利亚元	1.1578	-0.0023	1.5949	0.0002
新西兰元	1.2836	-0.0013	1.7682	0.0016
印度卢比	40.3750	-0.0450	55.6044	0.0388
巴基斯坦卢比	60.3950	-0.0150	83.1760	0.1301
沙特阿拉伯里亚尔	3.7507	0.0002	5.1655	0.0105
以色列谢客尔	4.2558	0.0263	5.8608	0.0475
新土耳其里拉	1.2917	0.0007	1.7777	0.0029
瑞士法郎	1.2005	-0.0016	1.6537	0.0011
俄罗斯卢布	25.5100	-0.0260	35.1352	0.0340
波兰兹罗提	2.7392	-0.0046	3.7725	0.0006
匈牙利福林	179.3250	-0.0650	247.0220	0.3860
丹麦克朗	5.4005	-0.0108	7.4395	0.0004
挪威克朗	5.7850	-0.0111	7.9679	0.0008
瑞典克朗	6.6504	-0.0241	9.1611	-0.0159
巴西雷亚尔	1.8983	-0.0040	2.6144	-0.0013
阿根廷比索	3.1023	0.0010	4.2724	0.0091
智利比索	519.5250	-0.9750	715.6450	0.1400
加拿大元	1.0569	0.0029	1.4556	0.0065
墨西哥比索	10.8375	-0.0037	14.9253	0.0189
埃及镑	5.6932	-0.0103	7.8404	0.0159
南非兰特	7.0412	0.0219	9.7013	0.0552

（本表数据截至北京时间7月11日22:00）

利率 债券

主要货币同业拆借利率

	美元（%）	英镑（%）	欧元（%）	日元（%）
隔夜利率	5.2981	5.8525	4.0825	0.5800
隔夜利率变动	-0.0044	-0.0025	-0.0025	-0.0063
1周利率	5.3166	5.8675	4.0883	0.5975
1周利率变动	0.0012	0.0006	0.0014	-0.0025
2周利率	5.3200	5.8775	4.0881	0.6075
2周利率变动	0.0006	0.0000	-0.0019	-0.0037
1个月利率	5.3200	5.9075	4.1069	0.6291
1个月利率变动	0.0000	-0.0019	0.0000	-0.0025
3个月利率	5.3600	6.0100	4.2014	0.7709
3个月利率变动	0.0000	-0.0063	0.0049	0.0012
6个月利率	5.3800	6.1400	4.3475	0.8702
6个月利率变动	-0.0147	-0.0094	-0.0025	0.0002
9个月利率	5.3900	6.2400	4.4585	0.9341
9个月利率变动	-0.0325	-0.0187	-0.0170	-0.0012
12个月利率	5.3956	6.3219	4.5555	1.0050
12个月利率变动	-0.0494	-0.0181	-0.0235	-0.0050

（本表为英国银行家协会7月11日发布的Libor数据）

政府债券收益率

品种	收益率（%）	前收益率（%）
美国2年期国债	4.824	4.891
美国10年期国债	5.028	5.078
英国2年期金边债券	5.616	5.74
英国10年期金边债券	5.405	5.46
日本2年期国债	1.045	1.08
日本10年期国债	1.885	1.968
德国2年期国债	4.445	4.479
德国10年期国债	4.547	4.594
法国2年期国债	4.49	4.52
法国10年期国债	4.62	4.66
意大利2年期国债	4.51	4.55
意大利10年期国债	4.79	4.82
加拿大2年期国债	4.59	4.61
加拿大10年期国债	4.57	4.59

（本表数据截至北京时间7月11日22:00）