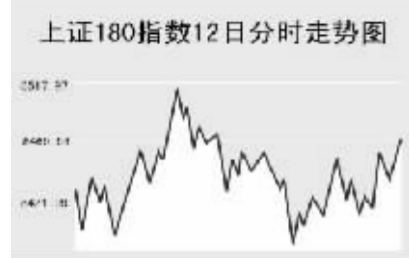


Global markets

CHINA 中国市场

上海证券交易所

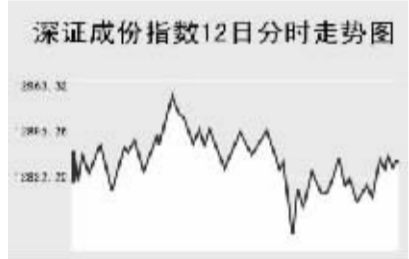


7月12日,上证综指全天收报3915.99点,涨1.3%,沪市当日共成交702.86亿元。

上证综指早盘小幅高开于3874.04点,开盘短暂回落至当日最低3861.04点后震荡走高,最高至3925.6点,此后震荡回落,午盘短暂延续早盘下跌,之后震荡回升,全天收报3915.99点,涨50.27点。沪市股票当日共成交702.86亿元,成交量有所放大。沪市股票涨跌比约为2:1。西藏区域板块再次走强,西藏旅游涨停,西藏天路、五洲明珠等个股均有一定涨幅。金融板块当日走势强劲,中国人寿、中国平安均有4%左右涨幅。有色金属板块当日走势疲软,豫光金铅、南山铝业、株冶火炬均有一定幅度下跌。当日成交活跃的个股方面,N西矿大涨143.62%,报32.84元;民生银行涨2.52%,报12.22元;中国石化涨5.19%,报13.37元;中国人寿涨4.5%,报46.17元;雅戈尔跌1.39%,报27.75元;宝钢股份涨0.27%,报11.26元;东方集团涨1.07%,报31.3元。

上证B股指数全天收报279.92点,大涨7.84%。上证基金指数全天收报3579.18点,涨1.26%。

深圳证券交易所

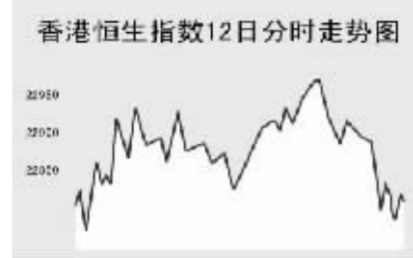


7月12日,深证成份指数全天收报12850.74点,涨0.51%,深市当日成交317.93亿元。

深成指早盘高开于12811.15点,整个早盘指数维持在前收盘点位上方震荡,期间最高至12951.72点,午盘指数快速回落,至最低12729.05点后震荡回升,全天收报12850.74点,涨65.07点。深市当日共成交317.93亿元,成交量进一步缩小,深市个股涨跌少。部分个股涨幅居前,威尔科技涨停收报,莱茵置业涨幅也在9%以上。电力股也有所表现,建投能源涨停,赣能股份、黔源电力等个股均有较大幅度上涨。当日成交较为活跃的个股方面,万科A涨0.28%,报21.26元;山推股份跌0.85%,报17.55元;舒卡股份涨2.06%,报17.35元;吉林敖东涨0.17%,报54.35元;新东网涨147.6%,报49.52元;深发展A涨2.24%,报28.75元;五粮液跌0.1%,报29.2元;宏源证券跌0.1%,报29.2元。

中小板指数全天收报4409.88点,涨1.58%。深证B股指数涨2.8%,收报713.14点。深证基金指数收报3528.24点,涨1.55%。

香港交易所



7月12日,恒生指数全天上涨0.9%,收报22809.02点,恒生国企指数涨0.3%,收报13037.11点,全天成交914亿港元。

恒生指数早盘高开于22797.8点,开盘后短暂回落至当日最低22773.7点,此后指数震荡上扬,并延续至午盘,最高至22975.8点,之后指数震荡回落,全天收报22809.02点,全天上涨202点。恒生国企指数当日收报13037.11点,涨33.9点。

花旗集团调升中国移动评级,电信股上涨,中国移动涨3.7%,中国联通升2.6%。市场预期当局将把比例公司投资于内地股市的资产比例上调至10%,保险股走高,中国平安升4.2%,报61.30港元,并创历史新高,中国人寿升1%。中国自动化以每股1.53港元的价格发行2亿股,中国自动化大涨74%。新世界百货以每股5.8港元的价格发行4.063亿股新股,新世界百货升2.6%。其它内资金融股方面,建设银行跌0.05港元,报5.8港元;中国银行跌0.1港元,报4.21港元;工商银行跌0.12港元,报4.75港元;交通银行涨0.09港元,报9.11港元;招商银行跌0.3港元,报27.95港元。

Table with columns: Index Name, Close, Change. Includes HS 300, HS Composite, HS 180, HS B-Share, etc.

上海期货交易所

Table with columns: Main Contract, Close Price, Change, Holdings. Includes Aluminum, Copper, Fuel Oil, Rubber, Zinc.

7月12日,上海期货交易所各主力品种全线收高。

美原油当日盘中走高,沪燃料油早盘小幅低开,全天呈现震荡上扬走势,收报3560元,涨27元。伦铜、伦铝上交易日夜盘走高,沪铜早盘低开,盘中震荡上扬,全天收报65480元,涨450元。沪锌则高开高走,收报26940元,涨605元。沪铝早盘高开,盘中略有走低,收报19650元,涨70元。沪橡胶全天呈现宽幅震荡,收报18105元,涨95元。

大连商品交易所

Table with columns: Main Contract, Close Price, Change, Holdings. Includes Soybean, Corn, Soybean Meal, Soybean Oil.

7月12日,大商所各主力品种全线收高。

美大豆当日继续走强,连大豆早盘高开,开盘后冲高回落,并维持高位波动,收报3380元,涨52元。美玉米走势疲软,连玉米全天呈现宽幅震荡,收报1501元,涨2元。连豆粕早盘高开,盘中震荡上扬,全天收报2704元,涨88元。连豆油高开维持高位震荡,全天收报8164元,涨124元。

郑州商品交易所

Table with columns: Main Contract, Close Price, Change, Holdings. Includes Cotton, Rapeseed Oil, White Sugar, PTA, Wheat.

7月12日,郑糖下跌,其他品种收高。

郑棉早盘低开,开盘后短暂回落,快速走高,此后维持宽幅震荡,全天收报15160元,涨25元。菜籽油早盘高开,快速走高,之后维持高位整理,收报8896元,涨84元。郑糖全天呈现震荡下跌,收报3401元,跌35元。美麦上交易日大幅收高,郑麦高开高走,收报1827元,涨34元。PTA早盘冲高后维持高位整理,全天收报8606元,涨54元。

中国外汇交易中心

Table with columns: Currency, Intermediate Price, Change. Includes USD, HKD, JPY, EUR, GBP.




Table with columns: Currency Pair, Bid Price, Offer Price. Includes USD, HKD, JPY, EUR, GBP.

Table with columns: Currency Pair, Bid Price, Offer Price. Includes USD, HKD, JPY, EUR, GBP.

中国银行外汇牌价

Table with columns: Currency Name, Buy Price, Sell Price. Includes GBP, HKD, USD, etc.

7月12日人民币兑美元较大程度回落,美元兑人民币的中间价报于7.5762,较上一交易日上调50个基点。

人民币兑其他主要货币的中间价中,人民币相对日元表现为较大幅度升值,100日元兑换6.1968元人民币,下调0.0211;而人民币相对港币、欧元、英镑表现为不同幅度贬值,1港币兑换0.9693元人民币,上调0.0008;1英镑兑换15.3945元人民币,上调0.0099;1欧元兑换10.4161元人民币,上调0.0099。

银行间市场:拆借、回购

Table with columns: Term, Shibor(%), Change (BP). Includes O/N, 1W, 2W, 1M, 3M, 6M, 9M, 1Y.

Table with columns: Variety, Term, Rate(%), Previous Rate(%). Includes FR001, FR007.

Table with columns: Variety, Weighted Rate(%), Change (Basis Points), Transaction Amount (Billion Yuan), Change (Billion Yuan). Includes IB0001, IB0007, etc.

Table with columns: Variety, Weighted Rate(%), Change (Basis Points), Transaction Amount (Billion Yuan), Change (Billion Yuan). Includes R001, R007, etc.

Table with columns: Variety, Weighted Rate(%), Change (Basis Points), Transaction Amount (Billion Yuan), Change (Billion Yuan). Includes OR001, OR007, etc.

7月12日上海银行间同业拆放利率(shibor)1月期以下品种较大幅度下调,而1月以上品种均小幅上涨,其中隔夜品种利率为2.5502%,下调2.88个基点;1周品种利率水平为3.2488%,下调65.67个基点。

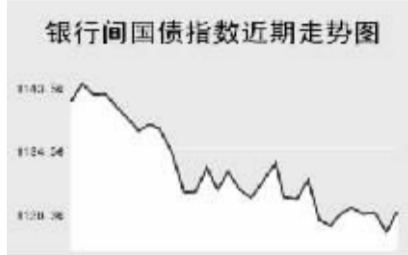
7月12日全国银行间同业拆借市场全天成交金额为275.7200亿元,成交量较前一交易日减少110.60亿元,加权平均利率水平为3.0177%,下调41.78个基点;各交易品种中以1天品种成交为主。

7月12日全国银行间质押式回购市场全天共成交1550.7852亿元,成交量较大幅度减少,较前一交易日减少547.6921亿元,加权平均利率下调57.33个基点,水平为2.8013%。买断式回购全天成交31.13亿元,成交量较前一交易日减少3.17亿元,加权平均利率水平为2.8042%,下调14个基点。

债券市场

Table with columns: Name, Close Price, Change. Includes Shanghai 10-year Treasury, etc.

Table with columns: Name, Close Price, Change. Includes Government Bond Index, etc.



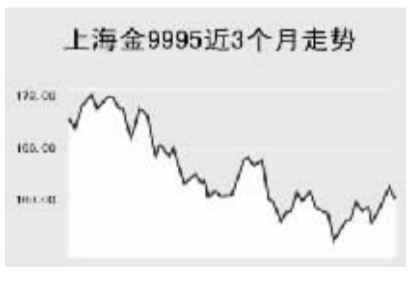
7月12日上证国债指数小幅下跌,交易所企业债指数大幅下跌,银行间市场指数全线上涨。

上证国债指数以109.96点开盘,随后震荡走低,最低达到109.91点,最终以109.92点收盘,较前一交易日下跌0.02点。银行间国债指数以1130.29点开盘,随后逐渐走低,最低达到1125.57点,最终以1126.58点收盘,较前一交易日上涨2.78点。

交易所企业债品种大幅下跌,上证企业债指数收盘为117.68点,较前一交易日下跌0.76点,巨潮企业债指数收盘为117.59点,下跌0.81点。银行间债券市场中所有指数都有所上涨,其中新债指数、短中期指数上涨幅度较大,分别上涨4.93点和3.00点。

上海黄金交易所

Table with columns: Contract, Close Price, Change. Includes Au9995, Au9999, etc.



WORLD 国际市场

股→票

Table with columns: Index Name, Close, Change. Includes Asia Pacific, Japan, Korea, etc.

7月12日,亚洲各主要股指涨跌互现。

日经225指数跌65.37点,报17984.14点。德意志银行调降对野村的股价预估,指其价值可能因美国的次级房贷问题而减损,券商股下跌,野村跌4.8%,大和证券跌1.8%,Nikko Cordial跌1.2%。日元兑美元贬值,部分出口股上涨,Fanuc涨1.2%,Canon涨1.4%。

韩国Kospi指数首破1900点关口,当日上涨19.79点,收报1909.75点。韩国央行宣布升息,但表示升息不会伤害韩国的经济复苏,金融股上涨,Shinhan上涨3.5%,国民银行上涨0.1%。力拓矿业有意并购加拿大铝业,引发金属业可能进一步整合的预期,浦项钢铁受此激励上涨3.6%。

新加坡海峡时报指数涨29.62点,报3624.56点。中远投资旗下子公司取得价值5.63亿美元的造船和船只改造订单,中远投资大涨3.5%。

欧洲、非洲、中东主要股票市场

Table with columns: Index Name, Latest, Change, Previous Close. Includes Europe, Africa, etc.

7月12日,欧洲各主要指数全线走高。

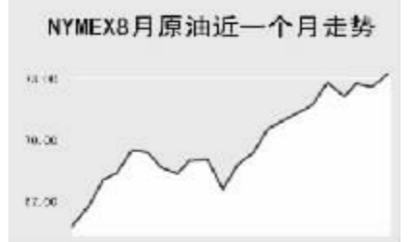
截至发稿时间,英国富时100指数涨27.7点,最新报6642.8点。巴克莱、Xstrata公司等股领涨大盘。德国DAX30指数涨39.75点,最新报7938.29点。西门子、戴姆勒克莱斯勒等股走强支撑指数上扬。法国CAC40指数涨43.01点,最新报6044.1点。道达尔、Alstom等股走强带动指数走高。

美洲主要股票市场

Table with columns: Index Name, Latest, Change, Previous Close. Includes Americas, etc.

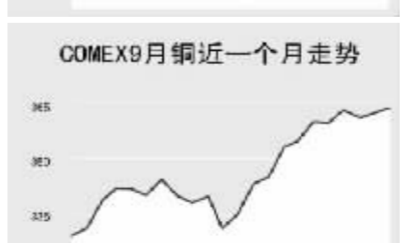
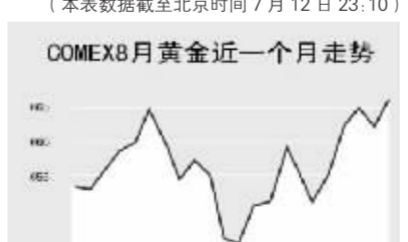
商品→期货

Table with columns: Contract, Unit, Latest Price, Change. Includes Energy, Ag Products, Metals.



金属市场

Table with columns: Contract, Unit, Latest Price, Change. Includes COMEX Gold, Silver, etc.



7月12日,纽约原油当日震荡走高,截至发稿时间,最新价报73.46美元,涨0.93美元。布伦特9月原油报76.97美元,涨1.21美元;伦敦有色金属方面,截至发稿时间,伦铜涨400美元,报33550美元;伦铝涨40美元,报7960美元;伦铅跌2.5美元,报2825美元。芝加哥农产品方面,9月大豆涨2.5美分,报911美分。

外→汇

Table with columns: Variety, Unit, Latest Price, Change. Includes Major Currencies.

利率→债券

Table with columns: Variety, Rate, Change. Includes Major Currencies.

Table with columns: Variety, Rate, Change. Includes Major Currencies.

Table with columns: Variety, Rate, Change. Includes Major Currencies.

Table with columns: Variety, Rate, Change. Includes Major Currencies.