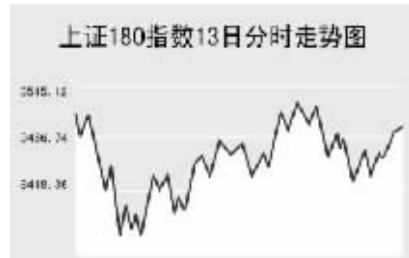


Global markets

CHINA 中国市场

上海证券交易所



7月13日,上证综指全天收报3914.4点,微跌0.04%,沪市当日共成交563.75亿元。

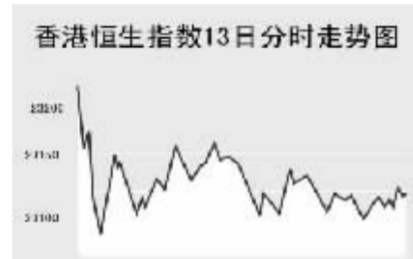
上证综指早盘小幅高开于3920.83点,开盘短暂上涨后快速回落,最低至3878.18点,之后震荡上扬,午盘最高至3935.51点,此后再次下挫后反弹,全天收报3914.4点,微幅下跌1.6点。沪市股票当日共成交563.75亿元,成交量再创近期新高。沪市股票涨跌少跌多。具有大订单的公司股价当日走势强劲,中油化建、菲达环保涨停收收,北方股份、哈空调等股均有一定幅度上涨。部分小盘股当日表现好于大盘,成都建投涨停,上柴股份、西藏旅游上涨比较明显。部分低价ST股跌幅较为明显,ST兴业跌停,*ST天桥等个股均有所下跌。当日成交活跃的个股方面,中国石化跌0.97%,报13.24元;民生银行跌0.65%,报12.14元;上港集团涨1.38%,报8.1元;中国人寿涨0.78%,报46.53元;亚太集团涨3.06%,报22.59元;长江电力涨5.89%,报15.82元。

上证B股指数全天收报279.29点,跌0.22%。上证基金指数全天收报3568.35点,跌0.3%。

度明显,特力A、威尔科技等个股跌幅超过5%。当日成交较为活跃的个股方面,山推股份涨2.45%,报17.98元;古井贡酒涨停,报27.97元;中色股份涨停,报27.39元;宏源证券涨0.24%,报33.98元;吉林敖东涨0.75%,报54.76元;五粮液跌0.27%,报29.12元;银基发展涨7.56%,报10.67元。

中小板指数全天收报4409.5点,跌0.01%。深证B股指数涨0.88%,收报719.39点。深证基金指数收报3525.24点,跌0.08%。

香港交易所



7月13日,恒生指数首次升破23000点大关,当日上涨1.27%,收报23099.29点,恒生国企指数涨1.25%,收报13200.57点,全天成交814亿港元。

恒生指数早盘大幅高开于23199.1点,开盘后快速上冲至23239.9点,并创历史新高,此后急速下挫,最低至23048.7点,此后指数宽幅震荡,午盘指数震荡幅度有所减小,全天收报23099.29点,全天上涨290.3点。恒生国企指数当日收报13200.57点,涨163.5点。

人民币升值将吸引投资者买入中国相关股票,中国移动上涨3.3%,平安保险上涨3.8%。公告显示该公司主席李兆基增持中华煤气股票,中华煤气出现七年来最大涨幅,涨幅达6.2%。沃尔玛六月份销售增长超过市场预期,与美国有相关业务的公司股价上涨,汇丰上涨0.5%。恒生银行部分持股的兴业银行上半年利润预计超过90%,恒生银行上涨0.7%。其它内资金融股方面,中国人寿涨0.55港元,报31港元;建设银行涨0.08港元,报5.88港元;中国银行跌0.01港元,报4.2港元;工商银行涨0.03港元,报4.78港元;交通银行跌0.01港元,报9.1港元。

Table with columns: 指数名称, 收盘, 涨跌. Lists various market indices and their performance.

上海期货交易所

Table with columns: 主力合约, 收盘价(元), 涨跌(元), 持仓量(手). Lists commodity prices.

7月13日,沪锌收高,其他主力品种下跌。

美原油上交易日夜盘快速回落,沪燃料油早盘大幅高开震荡下跌,尾盘略有回升,收报3545元,跌1元。伦铜上交易日夜盘下跌,沪铜早盘低开,盘中有所回升,全天收报64500元,跌440元;沪锌早盘小幅高开快速拉高,之后维持高位整理,全天收报27210元,涨440元。沪铝全天收报19590元,跌70元。沪橡胶随东京胶震荡下跌,全天收报18000元,跌115元。

大连商品交易所

Table with columns: 主力合约, 收盘价(元), 涨跌(元), 持仓量(手). Lists commodity prices.

7月13日,大商所各主力品种收高。

美大豆上交易日大幅收高,当日盘中走低,连大豆早盘高开,盘中震荡下跌,收报3375元,涨7元。美玉米上交易日同样走强,连玉米早盘高开,短暂上扬后震荡回落,收报1499元,涨3元。连豆粕早盘高开走低,午盘维持在前结算价上方波动,全天收报2699元,涨22元。连豆油全天呈现先抑后扬走势,收报8138元,涨6元。

郑州商品交易所

Table with columns: 主力合约, 收盘价(元), 涨跌(元), 持仓量(手). Lists commodity prices.

7月13日,郑商所各主力品种涨跌互现。

郑棉早盘冲高回落,此后维持在前结算价下方波动,全天收报15155元,跌15元。菜籽油早盘高开冲高回落,之后维持整理走势,收报8872元,跌14元。郑糖早盘低开冲高,午盘有所回落,收报3409元,涨3元。郑麦全天维持高位震荡,收报1825元,涨9元。PTA早盘大幅高开,开盘后快速上扬,之后维持高位整理,全天收报8636元,涨32元。

中国外汇交易中心

Table with columns: 人民币中间价(7月13日), 中间价, 变动. Lists exchange rates.

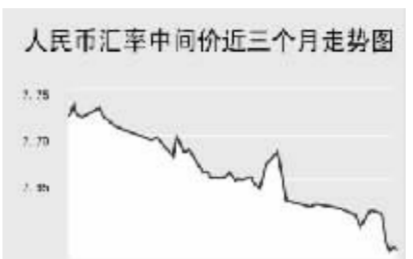


Table with columns: 外币对, 询价买报价, 询价卖报价. Lists interbank rates.

Table with columns: 外币对, 竞价买报价, 竞价卖报价. Lists interbank rates.

Table with columns: 货币名称, 现汇买入价, 现钞买入价, 卖出价. Lists bank selling rates.

Table with columns: 货币名称, 现汇买入价, 现钞买入价, 卖出价. Lists bank selling rates.

7月13日人民币兑美元小幅上涨,美元兑人民币的中间价报于7.5731,较上一交易日下调31个基点。

银行间市场:拆借、回购

Table with columns: 期限, Shibor(%), 涨跌(BP). Lists interbank market data.

Table with columns: 品种, 期限, 利率(%), 前利率(%). Lists interbank market data.

Table with columns: 品种, 加权利率(%), 升降(基点), 成交量(亿元), 增减(亿元). Lists interbank market data.

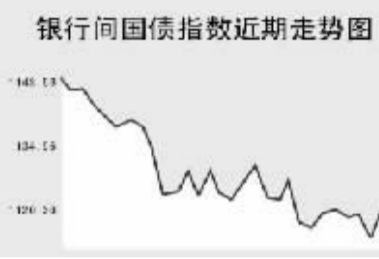
Table with columns: 品种, 加权利率(%), 升降(基点), 成交量(亿元), 增减(亿元). Lists interbank market data.

7月13日上海银行间同业拆放利率(shibor)2周以下品种小幅度下调,而2周以上品种均微幅上涨,其中隔夜品种利率为2.5338%,下调1.64个基点;1周品种利率水平为3.1911%,下调5.77个基点。

7月13日全国银行间同业拆借市场全天成交金额为491.20亿元,成交量较前一交易日增加215.48亿元,加权平均利率水平为2.5960%,下调42.17个基点;各交易品种中以1天品种成交为主。

债券市场

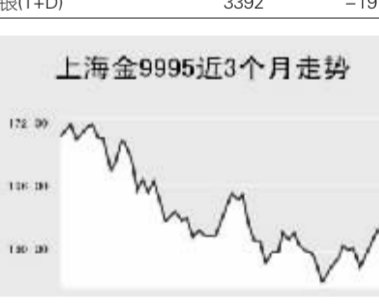
Table with columns: 名称, 收盘点位, 涨跌. Lists bond market data.



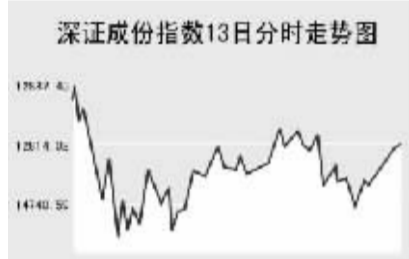
7月13日国债指数出现下跌,交易所企业债指数较大幅度回升,银行间市场指数除短期融资券指数外其他指数较大幅度下跌。

上证国债指数以109.94点开盘,随后震荡走低,最低达到109.84点,最终以109.90点收盘,较前一交易日下跌0.02点。银行间国债指数以1131.13点开盘,随后逐渐走低,最低达到1123.92点,最终以1124.52点收盘,较前一交易日下跌2.06点。

交易所企业债品种较大幅度上涨,上证企业债指数收盘为118.13点,较前一交易日上涨0.45点,巨潮企业债指数收盘为118.14点,上涨0.55点。银行间债券市场中除短期融资券指数小幅上涨0.05点之外,其他指数都有所下跌,其中新债指数、长中期指数下跌幅度较大。



深圳证券交易所



7月13日,深证成份指数全天收报12816.42点,跌0.27%,深市当日成交266.61亿元。

深成指早盘小幅高开于12865.79点,短暂上扬至当日最高12885.93点后指数快速下挫至当日最低12702.62点,之后指数震荡回升,午盘继续维持震荡走势,全天收报12816.42点,跌34.32点。深市当日共成交266.61亿元,成交量大幅度缩小,深市个股涨跌少跌多。纺织服装类个股走势疲软,锦龙股份跌幅接近6%,S*ST雪绒、天山纺织等个股均有一定幅度下跌。低价股走势同样低迷,西北化工、SST长岭等个股跌幅明显。部分预亏预减个股调整幅

WORLD 国际市场

股→票

Table with columns: 指数名称, 收盘, 涨跌. Lists Asian stock market indices.

7月13日,亚洲各主要股指全线收高。

日经225指数涨254.81点,报18238.95点。美国零售业者六月份销售份数超越预期,出口股上扬,Canon上涨1.7%,本田汽车上涨2.5%。韩国媒体报道三星电子可能被恶意收购激励日本电子股上扬,夏普涨1.3%,京瓷上涨3.1%。高盛提高日立工机评级,日立工机上涨7.2%。

韩国Kospi指数再创新高,涨幅为一年来最大,当日上涨53.18点,收报1962.93点。朝鲜日报报导美国亿万富豪Carl Icahn可能恶意并购三星电子,三星电子上涨6.4%。力拓矿业有意并购加拿大铝业,金属制造商股价上涨,浦项钢铁上涨9.8%,现代钢铁上涨2.2%。

新加坡海峡时报指数涨30.05点,报3654.61点。新加坡经济强劲成长可望增加银行放款,星展集团涨1.3%,大华银行涨0.9%。

欧洲、非洲、中东主要股票市场

Table with columns: O指数名称, 最新, 涨跌, 前日收盘. Lists European stock market indices.

7月13日,欧洲各主要指数全线走高。

截至发稿时间,英国富时100指数涨22.8点,最新报6720.5点。沃达丰、渣打集团等股领涨大盘。德国DAX30指数涨45.76点,最新报8099.19点。安联保险、巴斯夫等股走强支撑指数上扬。法国CAC40指数涨16.81点,最新报6119.86点。安盛集团、巴黎银行等股走强带动指数走高。

美洲主要股票市场

Table with columns: 指数名称, 最新, 涨跌, 前日收盘. Lists American stock market indices.

(本表数据截至北京时间7月13日22:50)

商品→期货

Table with columns: 合约, 单位, 最新价, 涨跌. Lists commodity futures prices.

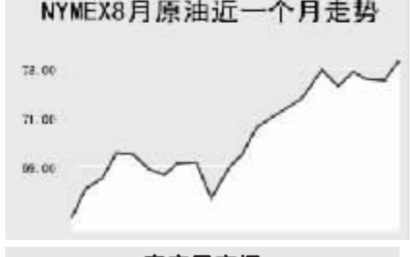
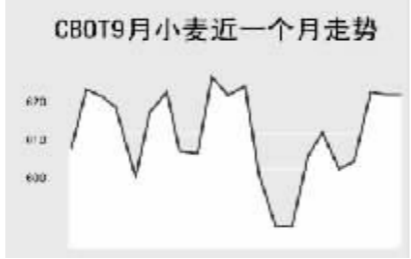


Table with columns: 合约, 单位, 最新价, 涨跌. Lists commodity futures prices.



金属市场

Table with columns: 合约, 单位, 最新价, 涨跌. Lists metal market prices.

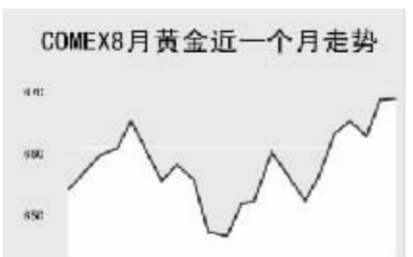


Table with columns: 合约, 单位, 最新价, 涨跌. Lists metal market prices.

7月13日,纽约原油夜盘震荡走高,截至发稿时间,最新价报73.32美元,涨0.77美元。布伦特9月原油期货76.76美元,涨0.33美元;伦敦有色金属走势疲软,截至发稿时间,伦镍跌595美元,报32605美元;伦铜跌35美元,报7800美元;铝跌9.5美元,报2795美元。芝加哥农产品方面,9月大豆跌5.25美分,报919.25美分。

外→汇

Table with columns: 品种, 1美元价值, 1欧元价值, 涨跌. Lists foreign exchange rates.

Table with columns: 品种, 1美元价值, 1欧元价值, 涨跌. Lists foreign exchange rates.

Table with columns: 品种, 1美元价值, 1欧元价值, 涨跌. Lists foreign exchange rates.

(本表数据截至北京时间7月13日22:00)

利率→债券

Table with columns: 主要货币同业拆借利率. Lists interbank rates.

Table with columns: 主要货币同业拆借利率. Lists interbank rates.

Table with columns: 品种, 收益率, 前收益率. Lists government bond yields.

(本表数据截至北京时间7月13日22:00)