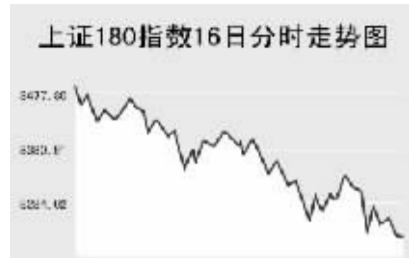


Global markets

CHINA 中国市场

上海证券交易所



7月16日,上证综指全天收报3821.92点,跌2.36%,沪市当日共成交588.81亿元。

上证综指早盘小幅高开于3920.65点,全天指数呈现震荡下跌走势,期间最高至3931.87点,最低至3820.57点,全天收报3821.92点,大幅下跌92.48点。

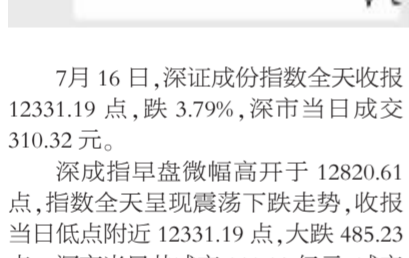
沪市股票当日共成交588.81亿元,成交量与前交易日基本一致。沪市股票涨跌少跌多。机械板块当日走势略好于大盘,中信证券跌幅近5%,成都建投接近跌停。

西藏板块当日再度大跌,西藏旅游接近跌停,五洲明珠、西藏天路跌幅均在6%以上。

当日成交活跃的个股方面,民生银行跌3.46%,报11.72元;中国联通跌0.86%,报5.77元;雅戈尔跌5.65%,报25.73元;东方集团跌9.06%,报27.99元;中国平安涨3.36%,报82.19元;大众公用涨1.28%,报11.88元;中国石化跌4%,报12.71元;辽宁成大跌4.92%,报35.94元。

上证B股指数全天收报269.68点,跌3.44%。上证基金指数全天收报3460.76点,跌3.02%。

深圳证券交易所



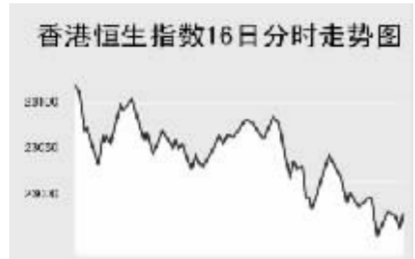
7月16日,深证成份指数全天收报12331.19点,跌3.79%,深市当日成交310.32亿元。

深成指早盘微幅高开于12820.61点,指数全天呈现震荡下跌走势,收报当日低点附近12331.19点,大跌485.23点。深市当日共成交310.32亿元,成交量有所放大,深市个股上涨数仅100多只。石化板块当日走势好于大盘,S蓝石化涨停,S茂实华、大庆华科小幅上涨。中小板股当日跌幅较低,山河智能涨停,伟星股份、国脉科技等个股有一定幅度上扬。化纤类个股当日跌幅较大,湖北金环、新乡化纤跌幅超过8%,山东海龙等个股也有较大幅度下跌。

当日成交较为活跃的个股方面,万科A跌3.29%,报20.56元;吉林敖东跌7.6%,报50.6元;西飞国际复牌跌停,报27.78元;长航凤凰涨6.38%,报11元;五粮液跌3.43%,报28.12元;山推股份跌4.56%,报17.16元;深发展A跌6.35%,报26.55元;铝业股份跌6.66%,报17.95元。

中小板指数全天收报4352.1点,跌1.3%。深证B股指数跌1.82%,收报706.34点。深证基金指数收报3427.2点,跌2.78%。

香港交易所



7月16日,恒生指数下跌0.63%,收报23953.94点,恒生国企指数跌1.25%,收报13036.01点,全天成交758亿港元。

恒生指数早盘开于23098.7点,开盘后短暂上冲至当日最高23239.9点,此后快速回落,并维持在前收盘点位下方宽幅震荡,午盘指数在内地股市下跌影响下震荡下跌,最低至22932.3点,全天收报23953.94点,下跌145.3点。恒生国企指数午盘下跌幅度较大,全天收报13036.01点,跌164.6点。

市场认为近期涨幅过大,当日日内资金领跌,中国移动跌0.8%。金融时报报导,汇丰控股计划投资2亿美元提升其再保险业务,汇丰控股涨0.4%。吉利汽车同意折价向母公司发行股份,吉利汽车重挫6.9%。瑞瑞瑞降平安评级,平安保险下挫3.5%。中煤能源计划在内地发行A股,中煤能源涨2.7%。复星国际和时代零售首日上市交易,复星国际上扬12%,时代零售上扬14%。其它内资金融股方面,中国人寿跌0.25港元,报30.75港元;建设银行跌0.06港元,报5.82港元;中国银行跌0.09港元,报4.11港元;工商银行跌0.09港元,报4.69港元。

Table with columns: 指数名称, 收盘, 涨跌. Lists various market indices and their performance.

上海期货交易所

Table with columns: 主力合约, 收盘价(元), 涨跌(元), 持仓量(手). Lists commodity prices like aluminum, copper, etc.

7月16日,沪锌收低,其他主力品种上涨。

美原油上周末夜盘大幅走高,沪燃料油早盘高开冲高后震荡上扬,之后维持高位整理,收报3580元,涨38元。伦铜上周末夜盘有所反弹,沪铜早盘高开冲高后维持高位波动,全天收报64860元,涨620元;沪锌早盘高开,盘中震荡下跌,全天收报27080元,跌105元。沪铝全天呈现宽幅震荡,收报19580元,涨10元。沪橡胶全天收报18365元,涨270元。

大连商品交易所

Table with columns: 主力合约, 收盘价(元), 涨跌(元), 持仓量(手). Lists commodity prices like soybeans, corn, etc.

7月16日,大商所各主力品种全线收低。

美大豆当日大幅低开,盘中略有回升,连大豆受此影响,早盘低开缓步回升,收报3363元,跌24元。连玉米受美玉米走软影响,全天维持低位波动,收报1496元,跌7元。连豆粕、连豆油与大豆走势联动,早盘低开缓步回升,连豆粕全天收报2688元,跌14元;连豆油收报8064元,跌64元。

郑州商品交易所

Table with columns: 主力合约, 收盘价(元), 涨跌(元), 持仓量(手). Lists commodity prices like cotton, wheat, etc.

7月16日,郑菜籽油收低,其他主力品种收高。

美棉上交易日收高,郑棉早盘高开冲高后震荡上扬,全天收报15360元,涨185元。菜籽油早盘低开快速下挫,之后缓步回升,收报8816元,跌78元。郑糖全天呈现震荡上扬走势,收报3435元,涨26元。郑麦全天呈现低开高走,收报1840元,涨15元。PTA早盘小幅高开冲高后快速走高,之后维持高位震荡,全天收报8708元,涨76元。

中国外汇交易中心

Table with columns: 人民币中间价(7月16日), 中间价, 变动. Lists exchange rates for USD, HKD, JPY, etc.




Table with columns: 外币对, 询价买价, 询价卖价. Lists interbank rates for various currencies.

Table with columns: 外币对, 竞价买价, 竞价卖价. Lists interbank rates for various currencies.

Table with columns: 货币名称, 现汇买入价, 现钞买入价, 卖出价. Lists bank selling rates for various currencies.

Table with columns: 货币名称, 现汇买入价, 现钞买入价, 卖出价. Lists bank selling rates for various currencies.

7月16日人民币兑美元小幅上涨,美元兑人民币的中间价报于7.5681,较上一交易日下调50个基点。

人民币兑其他主要货币的中间价中,人民币相对港币、欧元表现为升值,1港币兑换0.9677元人民币,下调0.0011;1欧元兑换10.4296元人民币,下调0.0054;而人民币相对日元、英镑表现为较大幅度贬值,100日元兑换6.2003元人民币,上调0.0232;1英镑兑换15.3935元人民币,上调0.0307。

银行间市场:拆借、回购

Table with columns: 期限, Shibor(%), 涨跌(BP). Lists interbank rates for various terms.

Table with columns: 品种, 期限, 利率(%), 前利率(%). Lists interbank rates for various terms.

Table with columns: 品种, 加权利率(%), 升降(基点), 成交量(亿元), 增减(亿元). Lists interbank rates for various terms.

Table with columns: 品种, 加权利率(%), 升降(基点), 成交量(亿元), 增减(亿元). Lists interbank rates for various terms.

Table with columns: 品种, 加权利率(%), 升降(基点), 成交量(亿元), 增减(亿元). Lists interbank rates for various terms.

债券市场

Table with columns: 名称, 收盘点位, 涨跌. Lists bond market data.

Table with columns: 名称, 收盘点位, 涨跌. Lists bond market data.



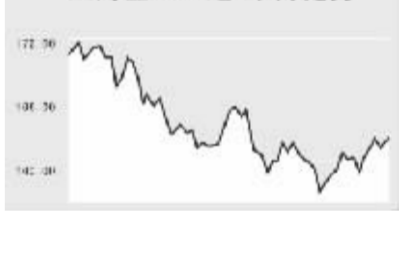
7月16日交易所国债指数小幅上涨,交易所企业债指数较大幅度下跌,而银行间市场指数除短期融资券指数小幅上涨外,其他指数都有大幅上涨。

上证国债指数以109.93点开盘,最高达109.96点,随后震荡走低,最低达到109.90点,最终以109.93点收盘,较前一交易日上涨0.03点。银行间国债指数以1131.65点开盘,随后逐渐走低,最低达到1124.52点,最终以1130.34点收盘,较前一交易日上涨5.82点。

交易所企业债品种较大幅度下跌,上证企业债指数收盘为117.82点,较前一交易日下跌0.31点,巨潮债指数收盘为117.81点,下跌0.33点。银行间债券市场中绝大多数品种均大幅上涨,其中中长期指数和新债指数上涨最多,分别上涨8.71和7.1点。

上海黄金交易所

Table with columns: 合约, 收盘价(元), 涨跌(元). Lists gold market data.



WORLD 国际市场

股→票

亚太地区主要股票市场

Table with columns: 指数名称, 收盘, 涨跌. Lists Asian market indices.

7月16日,日本股市假期休市,亚洲其他各主要股指走势疲软。

韩国Kosp下跌13.42点,收报1949.51点。投资者顾虑本月涨幅在全球居冠的韩国股市已过度反映获利前景,部分指标股跌幅较大,三星电子重挫5.4%,是2004年6月以来最大跌幅。Hynix半导体下跌0.9%。国民银行表示面临4420亿韩元的租税罚款,国民银行下跌3.57%。

新加坡海峡时报指数微幅下跌1.38点,报3653.23点。高盛将海皇轮船预估股价由4新元调高至5.75新元,海皇轮船涨2.5%。摩根士丹利将Keppel预估股价由12新元调高至15新元,Keppel涨3.1%。中远投资股份和饮料商Fraser & Neave近期涨幅过大,当日中远投资股份跌0.8%,Fraser & Neave跌0.8%。受油价上涨影响,运输类股下跌。新加坡航空跌1%。

欧洲、非洲、中东主要股票市场

Table with columns: 指数名称, 最新, 涨跌, 前日收盘. Lists European market indices.

7月16日,欧洲各主要指数走势疲软。

截至发稿时间,英国富时100指数跌23.8点,最新报6692.9点。英国石油、荷兰皇家壳牌等股领跌大盘。德国DAX30指数涨5.57点,最新报8098.34点。安联保险、Bayer AG等股走软打压指数上扬。法国CAC40指数跌6.27点,最新报6111.69点。道达尔、苏伊士等股走弱带动指数下跌。

美洲主要股票市场

Table with columns: 指数名称, 最新, 涨跌, 前日收盘. Lists American market indices.

商品→期货

能源市场

Table with columns: 合约, 单位, 最新价, 涨跌. Lists energy market data.

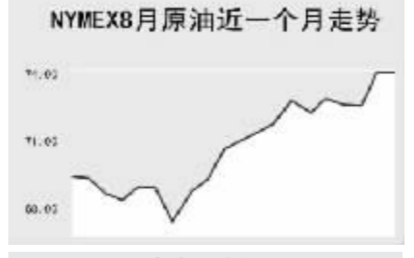
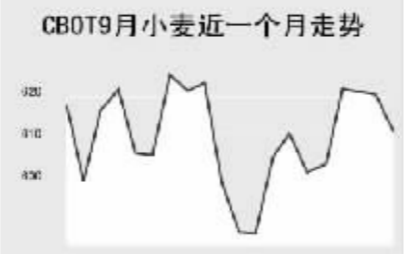
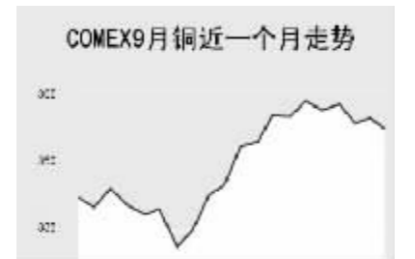



Table with columns: 合约, 单位, 最新价, 涨跌. Lists agricultural market data.



金属市场

Table with columns: 合约, 单位, 最新价, 涨跌. Lists metal market data.



7月16日,纽约原油夜盘宽幅震荡,截至发稿时间,最新价报74.31美元,涨0.83美元。布伦特9月原油报76.87美元,跌0.18美元;伦敦有色金属走势疲软,截至发稿时间,伦镍跌290美元,报32335美元;伦铜跌57.5美元,报7830美元;伦铝跌1美元,报2794.5美元。芝加哥农产品方面,9月大豆跌3.25美分,报895美分。

外→汇

主要货币汇率

Table with columns: 品种, 1美元价值, 1欧元价值. Lists exchange rates.

Table with columns: 品种, 1美元价值, 1欧元价值. Lists exchange rates.

Table with columns: 品种, 1美元价值, 1欧元价值. Lists exchange rates.

Table with columns: 品种, 1美元价值, 1欧元价值. Lists exchange rates.

利率→债券

主要货币同业拆借利率

Table with columns: 美元(%), 英镑(%), 欧元(%), 日元(%). Lists interest rates.

Table with columns: 美元(%), 英镑(%), 欧元(%), 日元(%). Lists interest rates.

Table with columns: 品种, 收益率(%), 前收益率(%). Lists government bond yields.

Table with columns: 品种, 收益率(%), 前收益率(%). Lists government bond yields.