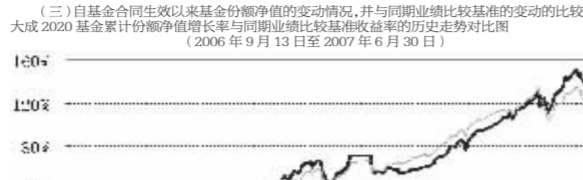


大成财富管理 2020 生命周期证券投资基金 2007年第二季度报告

一、重要提示
基金管理人的董事会及董事保证本报告所载资料不存在虚假记载、误导性陈述或重大遗漏...



二、基金产品概况
1. 基金简称：大成2020
2. 基金运作方式：契约型开放式
3. 基金合同生效日：2006年9月13日

(三)自基金合同生效以来基金份额净值的变化情况,并与同期业绩比较基准的变动的比较
大成2020基金累计份额净值增长率与同期业绩比较基准收益率的对比图

Table with 4 columns: Item, Metric, Value, and Unit. Includes financial data like assets, liabilities, and performance metrics.

注:1.按基金合同约定,本基金各个时间段的资产配置比例如下:
时间阶段 权益类证券比例/固定收益类证券及货币市场工具比例

Table with 5 columns: Period, Net Value Growth Rate, Benchmark Net Value Growth Rate, etc. Shows performance comparison over different periods.

二、基金业绩表现
截至本报告期末,本基金资产净值为1.812亿元,本报告期基金份额净值增长率为42.56%...

景宏证券投资基金 2007年第二季度报告

一、重要提示
基金管理人的董事会及董事保证本报告所载资料不存在虚假记载、误导性陈述或重大遗漏...

注:按基金合同约定,本基金上市之日起6个月内为建仓期,截至报告日本基金的各项投资比例已达到基金合同第七条(四)投资组合中规定的各项比例...

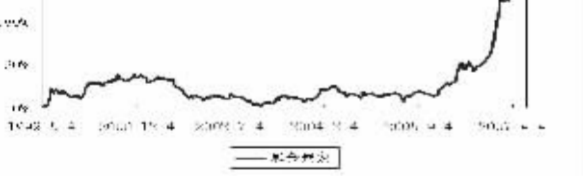
Table with 4 columns: Item, Metric, Value, and Unit. Includes financial data for the fund.

(二)基金业绩表现
截至本报告期末,本基金资产净值为4,079.24万元,本报告期基金份额净值增长率为41.32%...

Table with 5 columns: Period, Net Value Growth Rate, Benchmark Net Value Growth Rate, etc. Shows performance comparison.

三、市场展望与投资策略
二季度,国内经济保持强劲增长,货币、信贷、出口维持高位,固定资产投资居高不下...

大成财富管理 2020 生命周期证券投资基金 2007年第二季度报告



基金业绩累计份额净值增长率走势图
(1999年5月4日至2007年6月30日)

Table with 4 columns: Item, Metric, Value, and Unit. Includes financial data for the fund.

(二)自基金合同生效以来基金份额净值的变化情况,并与同期业绩比较基准的变动的比较
大成2020基金累计份额净值增长率与同期业绩比较基准收益率的对比图

一、重要提示
基金管理人的董事会及董事保证本报告所载资料不存在虚假记载、误导性陈述或重大遗漏...

注:按基金合同约定,本基金在成立后三个月内达到规定的投资比例。截至报告日,本基金的各投资比例与比例已符合基金合同七条(七)的投资限制中规定的各项比例。

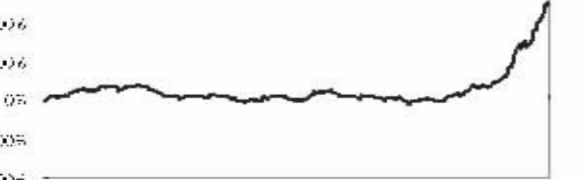
Table with 4 columns: Item, Metric, Value, and Unit. Includes financial data for the fund.

(二)基金业绩表现
截至本报告期末,本基金资产净值为89,757,007.45元,本报告期基金份额净值增长率为3.48%...

Table with 5 columns: Period, Net Value Growth Rate, Benchmark Net Value Growth Rate, etc. Shows performance comparison.

三、市场展望与投资策略
二季度,国内经济保持强劲增长,货币、信贷、出口维持高位,固定资产投资居高不下...

景福证券投资基金 2007年第二季度报告



基金业绩累计份额净值增长率走势图
(1999年12月30日至2007年6月30日)

Table with 4 columns: Item, Metric, Value, and Unit. Includes financial data for the fund.

(二)自基金合同生效以来基金份额净值的变化情况,并与同期业绩比较基准的变动的比较
大成2020基金累计份额净值增长率与同期业绩比较基准收益率的对比图

年的上行行情之后,市场投资心态趋于谨慎。
二季度,本基金投资仍以优质蓝筹公司为主,在行业配置上进行了适当的调整...

Table with 3 columns: Item, Metric, Value, and Unit. Includes financial data for the fund.

(二)基金业绩表现
截至本报告期末,本基金资产净值为1.812亿元,本报告期基金份额净值增长率为42.56%...

Table with 5 columns: Period, Net Value Growth Rate, Benchmark Net Value Growth Rate, etc. Shows performance comparison.

Table with 5 columns: Period, Net Value Growth Rate, Benchmark Net Value Growth Rate, etc. Shows performance comparison.

景宏证券投资基金 2007年第二季度报告

一、重要提示
基金管理人的董事会及董事保证本报告所载资料不存在虚假记载、误导性陈述或重大遗漏...

Table with 4 columns: Item, Metric, Value, and Unit. Includes financial data for the fund.

(二)基金业绩表现
截至本报告期末,本基金资产净值为4,079.24万元,本报告期基金份额净值增长率为41.32%...

大成财富管理 2020 生命周期证券投资基金 2007年第二季度报告



Table with 4 columns: Item, Metric, Value, and Unit. Includes financial data for the fund.

一、重要提示
基金管理人的董事会及董事保证本报告所载资料不存在虚假记载、误导性陈述或重大遗漏...

Table with 4 columns: Item, Metric, Value, and Unit. Includes financial data for the fund.

(二)基金业绩表现
截至本报告期末,本基金资产净值为89,757,007.45元,本报告期基金份额净值增长率为3.48%...

景福证券投资基金 2007年第二季度报告



Table with 4 columns: Item, Metric, Value, and Unit. Includes financial data for the fund.

(四)报告期末按债券分类的债券投资组合
无。

Table with 3 columns: Item, Metric, Value, and Unit. Includes financial data for the fund.

(二)基金业绩表现
截至本报告期末,本基金资产净值为1.812亿元,本报告期基金份额净值增长率为42.56%...

Table with 5 columns: Period, Net Value Growth Rate, Benchmark Net Value Growth Rate, etc. Shows performance comparison.

Table with 5 columns: Period, Net Value Growth Rate, Benchmark Net Value Growth Rate, etc. Shows performance comparison.

景宏证券投资基金 2007年第二季度报告

一、重要提示
基金管理人的董事会及董事保证本报告所载资料不存在虚假记载、误导性陈述或重大遗漏...

Table with 4 columns: Item, Metric, Value, and Unit. Includes financial data for the fund.

(二)基金业绩表现
截至本报告期末,本基金资产净值为4,079.24万元,本报告期基金份额净值增长率为41.32%...

大成财富管理 2020 生命周期证券投资基金 2007年第二季度报告

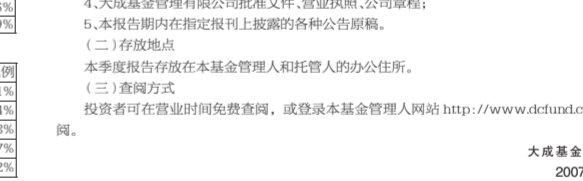


Table with 4 columns: Item, Metric, Value, and Unit. Includes financial data for the fund.

一、重要提示
基金管理人的董事会及董事保证本报告所载资料不存在虚假记载、误导性陈述或重大遗漏...

Table with 4 columns: Item, Metric, Value, and Unit. Includes financial data for the fund.

(二)基金业绩表现
截至本报告期末,本基金资产净值为89,757,007.45元,本报告期基金份额净值增长率为3.48%...

景福证券投资基金 2007年第二季度报告

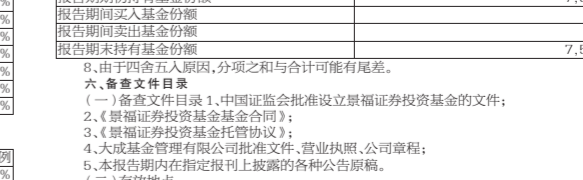


Table with 4 columns: Item, Metric, Value, and Unit. Includes financial data for the fund.