CHINA 中国市场

上海证券交易所

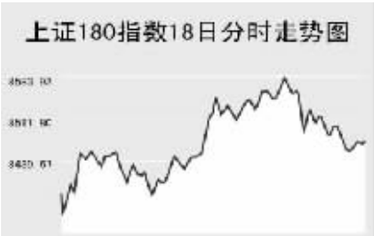

7月18日，上证综指全天收报3930.06点，涨0.87%，沪市当日共成交800.28亿元。

上证综指早盘低开于3880.85点，开盘后快速回落至当日最低3861.91点，此后指数震荡上扬，并延续至午盘，最高至3971.61点，之后震荡回落，全天指数收报3930.06点，涨33.87点。沪市股票当日共成交800.28亿元，成交量明显放大。沪市股票涨多跌少。地产股延续上交易日强势，上海新梅、联华合纤连续第二日涨停。物流运输类个股同样走强，南方航空涨停，海博股份、中国国航等个股均有较大幅度上扬。稀缺资源类个股走势疲软，巢东股份股改复牌后大跌44.41%，豫光金铅、贵研铂业等个股均有较大幅度下挫。当日成交活跃的个股方面，民生银行涨1.21%，报12.54元；中国联通涨3.04%，报6.11元；西部矿业跌2.05%，报33.02元；雅戈尔涨4.23%，报27.34元；中国人寿涨4.73%，报49.2元；长江电力涨3.96%，报16.02元；宝钢股份跌1.09%，报10.92元。

上证B股指数全天收报274.53点，涨0.01%。上证基金指数全天收报3581.82点，涨1.77%。

深圳证券交易所

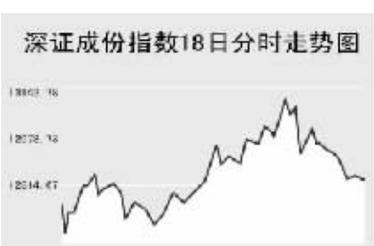

7月18日，深证成份指数全天收报12841.51点，涨0.64%，深市当日成交405.57亿元。

深成指早盘小幅低开于12750.13点，开盘后快速回落至当日最低12642.05点，之后震荡上扬，午盘最高至13105.57点，最后交易一小时指数震荡下跌，全天收报12841.51点，涨81.53点。深市当日共成交405.57亿元，成交量明显放大，深市个股下跌数略多于上涨数。地产股继续走高，莱茵置业涨停，金融街、绵世股份、招商地产涨幅均在5%以上。有色金属板块当日走势疲弱，铜都铜业、关铝股份、中金岭南跌幅均在4%以上。当日成交较为活跃的个股方面，深发展A涨3.74%，报30.24元；鞍钢股份跌2.3%，报17.83元；西飞国际跌7.43%，报24.3元；银基发展涨1.76%，报10.96元；锌业股份跌3.26%，报17.52元；山推股份跌1.63%，报18.08元；中粮地产涨0.57%，报28.17元；五粮液涨0.39%，报28.45元；泰达股份跌1.31%，报28.62元。

中小板指数全天收报4423.66点，跌0.09%。深证B股指数跌0.53%，收报715.13点。深证基金指数收报3562.64点，涨1.94%。

香港交易所

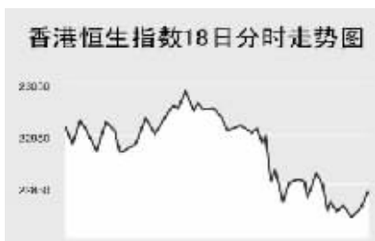

7月18日，恒生指数下跌0.9%，收报22841.92点，恒生国企指数大跌2.2%，收报12798.7点，全天成交840亿港元。

恒生指数早盘低开于22957点，开盘后指数震荡回升，最高至23035.8点，之后指数震荡回落，午盘指数加速下跌，最低至22782.6点，全天收报22841.92点，下跌215.4点。恒生国企指数当日跌幅更大，全天收报12798.7点，大跌283.2点。

市场预期内地将公布的国内总值连续第六季保持两位数增长，有报道称央行将加大经济降温措施，内资股下跌，中国移动下跌1.3%。上交易日国际原油价格回落，石油能源股走软，中海油下跌1.6%，中国石化下跌3.8%。东方日报报道上海实业可能通过剥离旗下包装事业筹资约2亿美元，上海实业大涨6.52%。其它内资金融股方面，中国人寿跌0.35港元，报30.55港元；建设银行跌0.14港元，报5.7港元；中国银行跌0.08港元，报4.06港元；工商银行涨0.02港元，报4.81港元；交通银行跌0.19港元，报8.81港元；招商银行涨0.2港元，报27.85港元；中国平安跌1.1港元，报60.9港元。

指数名称	收盘	涨跌
沪深300指数	3807.57	17.92
上证综合指数	3930.06	33.87
上证180指数	8473.94	58.32
上证B股指数	274.53	0.04
深证成份指数	12841.51	81.53
深证B股指数	715.13	-3.83
中小板指数	4423.66	-4.07
恒生指数	22841.92	-215.38
恒生中国企业指数	12798.70	-283.18
恒生香港中资企业指数	4416.29	-51.51
台湾加权股价指数	9485.35	-24.38

上海期货交易所

主力合约	收盘价（元）	涨跌（元）	持仓量（手）
铝709	19560	30	32928
铜709	64470	340	82662
燃料油710	3513	-23	57730
橡胶711	18170	-35	64760
锌709	27340	525	34482

7月18日，沪有色金属收高，其他品种下跌。

美原油上交易日夜盘大幅回落，当日盘中走高，沪燃料油受此影响，早盘低开后震荡回升，收报3513元，跌23元。沪铜早盘小幅低开后快速上扬，之后维持高位震荡，全天收报64470元，涨340元；沪锌早盘高开，盘中缓步走高，全天收报27340元，涨525元。沪铝全天维持高位波动，收报19560元，涨30元。沪橡胶全天维持在前结算价下方波动，收报18170元，跌35元。

大连商品交易所

主力合约	收盘价（元）	涨跌（元）	持仓量（手）
豆一801	3,313	-1	263,290
玉米801	1,505	2	418,490
豆粕801	2,623	-13	282,060
豆油709	8,094	80	103,790

7月18日，大商所各主力品种涨跌互现。

美大豆上交易日大幅下挫，当日大幅走高，连大豆受此影响全天大部分时间维持在前结算价下方波动，，收报3313元，跌1元。连玉米早盘高开后快速回落，之后维持震荡走高，早盘收盘前震荡走高，全天收报1505元，涨2元。连豆粕大幅低开后快速下跌，之后缓步回升，收报2623元，跌13元；连豆油早盘高开后缓步走高，收报8094元，涨80元。

郑州商品交易所

主力合约	收盘价(元)	涨跌（元）	持仓量（手）
棉一801	14950	-335	32,486
菜籽油0709	8870	70	8,588
白糖801	3424	5	183,796
PTA09	8610	-62	12,180
强麦801	1838	1	156,296

7月18日，郑商所棉、PTA下跌，其他品种收高。

美棉上交易日大幅下挫，郑棉早盘低开后横盘整理，尾盘继续下跌，收报17950元，跌335元。菜籽油开盘后快速上扬，之后维持高位整理，收报8870元，涨70元。郑糖全天维持在高位宽幅震荡，收报3424元，涨5元。郑麦全天呈现先抑后扬走势，收报1838元，涨1元。PTA早盘开盘后快速下挫，之后震荡走低，全天收报8610元，涨1元。

中国外汇交易中心

人民币汇率中间价（7月18日）

	中间价	变动
1美元	7.5661	0.0010
1港币	0.9674	0.00005
100日元	6.2043	0.0029
1欧元	10.4503	0.0305
1英镑	15.5003	0.0962

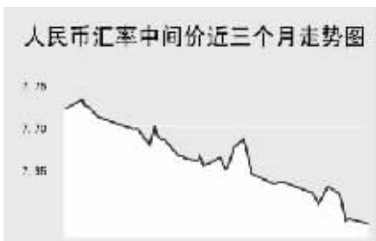

外汇即期交易收盘价

货币对	询价买报价	询价卖报价
美元/人民币	7.564	7.5642
港元/人民币	0.96714	0.9672
100日元/人民币	6.1959	6.1969
欧元/人民币	10.4247	10.4262
英镑/人民币	15.5153	15.5173
货币对	**竞价买报价**	**竞价卖报价**
美元/人民币	7.5634	7.5648
港元/人民币	0.96705	0.96728
100日元/人民币	6.1954	6.1979
欧元/人民币	10.4231	10.4273
英镑/人民币	15.5133	15.5184

中国银行外汇牌价

货币名称	现汇买入价	现钞买入价	卖出价
英镑	1543.61	1511.06	1556
港币	96.52	95.75	96.89
美元	754.88	748.83	757.9
瑞士法郎	627.1	613.88	632.14
新加坡元	496.22	485.76	500.21
瑞典克朗	113.25	110.86	114.16
丹麦克朗	139.57	136.63	140.7
挪威克朗	131.36	128.59	132.42
日元	6.1784	6.0481	6.228
加拿大元	722.1	706.87	727.9
澳大利亚元	659.38	645.48	664.68
欧元	1038.63	1016.73	1046.97
澳门元	94.5	93.71	94.86
菲律宾比索	16.63	16.28	16.77
泰国铢	21.52	21.07	21.7
新西兰元	595.31		600.09
韩国元		0.7826	0.8421

（本表数据截至北京时间7月18日17:30）

7月18日人民币兑美元小幅度回落，美元兑人民币的中间价报于7.5661，较上一交易日上调10个基点。

人民币兑其他主要货币的中间价中，人民币相对港币、日元、欧元、英镑都表现为不同幅度升值，其中，1港币兑换0.9674元人民币，上调0.00005；1欧元兑换10.4503元人民币，上调0.0305；100日元兑换6.2043元人民币，上调0.0029；1英镑兑换15.5003元人民币，上调0.0962。

银行间市场：拆借、回购

上海银行间同业拆放利率（7月18日）

期限	Shibor(%)	涨跌(BP)
O/N	2.1915	-19.59
1W	2.2269	-57.42
2W	2.8647	-25.68
1M	3.0513	-12.84
3M	3.1421	0.13
6M	3.181	0.52
9M	3.3041	0.32
1Y	3.4852	0.22

银行间回购定盘利率

品种	期限	利率(%)	前利率(%)
FR001	1天	2.204	2.4
FR007	2天-7天	2.2294	2.795

银行间信用拆借行情

品种	加权利率（%）	升降（基点）	成交量（亿元）	增减（亿元）
IBO001	2.186	-19.32	328.65	-8.16
IBO007	2.9127	36.64	3	-80.1
IBO014	2.87	18.43	3	1.6
IBO2M	3.0065	300.65	3.85	3.85
IBO3M	3.2298	322.98	1.2	1.2
IBO4M	3.5	350	0.3	0.3

银行间质押式回购行情

品种	加权利率（%）	升降（基点）	成交金额（亿元）	增减（亿元）
R001	2.1713	-19.52	918.2012	-155.7921
R007	2.2201	-46.52	360.4721	-93.046
R014	2.8716	-22.67	37.7589	16.9159
R021	3.1	0	1.5	-3.5
R1M	3	-12.37	5.156	2.2913
R3M	3.1456	-1.06	4.7453	-0.6807
R4M	3.15	315	0.3	0.3

银行间买断式回购行情

品种	加权利率（%）	升降（基点）	成交量（亿元）	增减（亿元）
OR001	2.2544	25.84	19.8	16.8
OR007	2.0953	-105.28	8.4	-3.5
OR014	2.87	154.9	5	-0.75
OR1M	2.8246	-27.94	1	-1

7月18日上海银行间同业拆放利率(shibor)1月期以下品种较大幅度下调，而1月以上品种均微幅上涨，其中隔夜品种利率为2.1915%，下调19.59个基点。

7月18日全国银行间同业拆借市场全天成交金额为340亿元，成交量较前一交易日减少81.67亿元，加权平均利率水平为2.2126%，下调20.15个基点。

7月18日全国银行间质押式回购市场全天共成交1328.1335亿元，成交量较大幅度减少，较前一交易日减少238.4679亿元，加权平均利率下调26.51个基点，水平为2.2124%。买断式回购全天成交34.20亿元，成交量较前一交易日增加11.55亿元，加权平均利率水平为2.3220%，下调20.58个基点。

债券市场

证券交易所债券指数行情

名称	收盘点位	涨跌
上证国债指数	109.97	0.04
上证企债指数	117.76	-0.44
巨潮企债指数	117.71	-0.49

银行间市场债券指数行情

名称	收盘点位	涨跌
国债指数	1126.84	-0.1
政策性金融债指数	1114.74	-1.46
短年期指数	1152.5	-0.6
长年期指数	1093.78	0.63
综合债指数	1122.2	-0.89
新债指数	1164.94	-0.86
短期融资券指数	1064.19	0.18

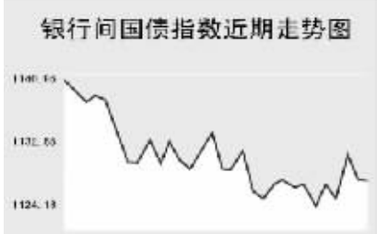

7月18日交易所国债指数小幅上涨，交易所企业债指数较大幅度下跌，而银行间市场各指数涨跌互现。

上证国债指数以109.94点开盘，随后震荡走高，最高达110.16点，收盘时有所回落，最终以109.97点收盘，较前一交易日上涨0.04点。银行间国债指数以1132.97点开盘，随后逐渐走低，最低达到1124.24点，最终以1126.84点收盘，较前一交易日下跌0.10点。

交易所企业债品种较大幅度下跌，上证企债指数收盘为117.76点，较前一交易日下跌0.44点，巨潮企债指数收盘为117.71点，下跌0.49点。银行间债券市场中，长年期指数和短期融资券指数微幅上涨，分别上涨0.63和0.18点；其他指数微幅下跌，其中政策性金融债指数下跌1.46点至1114.74点。

上海黄金交易所

合约	收盘价(元)	涨跌(元)
金9995	162.64	1
金9999	162.75	0.51
金100g	163.76	0.81
金(T+D)	162.62	0.97
铂9995	330.89	1.53
银(T+D)	3,427.00	25

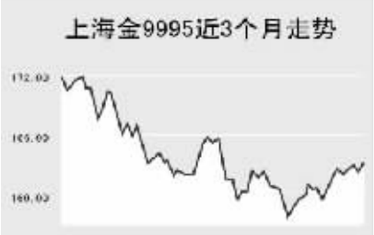

WORLD 国际市场

股票

亚太地区主要股票市场

指数名称	收盘	涨跌
东京证交所股票指数	1758.65	-19.46
日经225指数	18015.58	-201.69
韩国KOSPI指数	1930.70	-18.81
澳大利亚证交所指数	6367.20	-51.00
泰国证交所股票指数	849.56	-7.35
雅加达综合指数	2294.59	-6.75
孟买SENSEX 30指数	15301.17	11.35
新加坡海峡时报指数	3583.97	-67.08
吉隆坡综合指数	1369.23	-8.25
菲律宾综合指数	3734.80	5.12

7月18日，亚洲各主要股指大幅走低。

日经225指数跌201.69点，报18015.58点。市场担心日元兑美元升值会减损出口业者在美国收益，外销类股领跌，佳能公司下跌1.5%，任天堂下跌1.7%。日经新闻报导，强震造成Riken公司关厂恐影响汽车零组件供货，汽车股下跌，本田汽车下跌0.7%，丰田汽车下跌1.3%。

韩国Kospi指数下跌18.81点，收报1930.7点。投资人认为近期股价上涨已经充分反映获利潜力，浦项钢铁收盘下跌5.4%，新韩金融集团下跌3%。媒体报导今年以来韩国建筑商海外订单金额已经超越2006年全年总订单额，大宇营建上涨0.9%。

新加坡海峡时报指数大跌67.08点，报3583.97点。政府调高建筑商土地再开发的税负，地产股下跌，CapitaLand跌2.6%，City Developments跌2.5%，Keppel跌1.7%。

欧洲、非洲、中东主要股票市场

指数名称	最新	涨跌	前日收盘
摩根士丹利资欧洲指数	1316.44	-7.99	1324.43
英国富时100指数	6603.50	-55.60	6659.10
德国DAX 30指数	7917.90	-120.31	8038.21
法国CAC 40指数	6046.98	-52.23	6099.21
西班牙IBEX 35指数	15101.10	-52.70	15153.80
意大利米兰30指数	42308.00	-167.00	42475.00
荷兰AEX指数	558.59	-2.20	560.79
俄罗斯RTS指数(美元)	2035.88	-19.33	2055.21
富时/JSE南非领先40指数	26603.78	-237.43	26841.21
开罗证交所CASE 30指数	8419.43	-58.06	8477.49
以色列特拉维夫100指数	1143.36	-4.26	1147.62
沙特阿拉伯股市综合指数	7501.56	74.53	7427.03

（本表数据截至北京时间7月18日23:00）

7月18日，欧洲各主要指数继续下挫。

截至发稿时间，英国富时100指数跌55.6点，最新报6603.5点。葛兰素史克、英美公司等股领跌大盘。德国DAX30指数跌120.31点，最新报7917.9点。E.ON公司、戴姆勒克莱斯勒等股走软打压指数。法国CAC40指数跌52.23点，最新报6046.98点。道达尔、巴黎银行等股走弱带动指数下跌。

美洲主要股票市场

指数名称	最新	涨跌	前日收盘
道琼斯工业指数	13893.35	-57.63	13950.98
标准普尔500指数	1539.56	-9.96	1549.52
纳斯达克综合指数	2687.01	-10.32	2697.33
加拿大标普/TSX综合指数	14386.99	4.98	14382.01
墨西哥综合指数	31785.38	-480.55	32265.93
阿根廷MERVAL指数	2246	-2.85	2248.85
巴西圣保罗交易所指数	57135.87	-523.78	57659.65

（本表数据截至北京时间7月18日23:00）

商品期货

能源市场

合约	单位	最新价	涨跌
NYMEX原油09	美元/桶	74.95	0.78
NYMEX取暖油09	美分/加仑	208.09	1.05
ICE布伦特原油09	美元/桶	76.3	0.68
ICE布伦特柴油09	美元/公吨	650.25	4.25

（本表数据截至北京时间7月18日23:00）

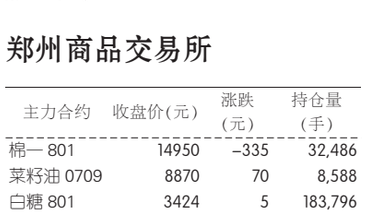

农产品市场

合约	单位	最新价	涨跌
CBOT大豆09	美分/蒲式尔	855.5	3
CBOT豆粕12	美元/短吨	236.2	3.2
CBOT豆油12	美分/磅	38.16	-0.12
CBOT玉米12	美分/蒲式尔	338.75	-0.5
CBOT小麦09	美分/蒲式尔	611	9
NYBOT糖10	美分/磅	9.96	0.1
NYBOT棉花12	美分/磅	65.48	0.13
TOCOM橡胶12	日元/公斤	248.5	1.8

（本表数据截至北京时间7月18日23:00）

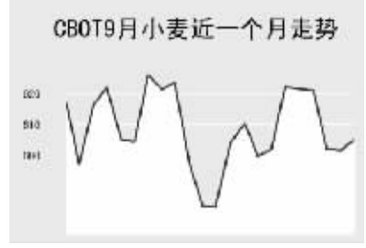

金属市场

合约	单位	最新价	涨跌
COMEX黄金08	美元/盎司	672.8	7.4
COMEX银09	美分/盎司	1325	27
COMEX铜09	美分/磅	354.95	1.1
LME铝三个月	美元/吨	2775.5	-26
LME铜三个月	美元/吨	7780	2
LME镍三个月	美元/吨	32490	515
LME锌三个月	美元/吨	3489	-36

（本表数据截至北京时间7月18日23:00）

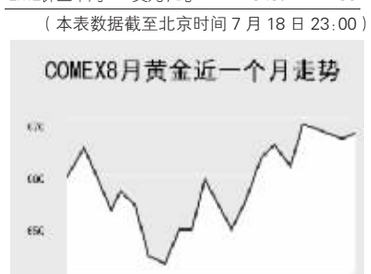

7月18日，纽约原油夜盘强势上扬，截至发稿时间，9月原油最新价报74.95美元，涨0.78美元。布伦特9月原油报76.3美元，涨0.68美元；伦敦有色金属涨跌互现，截至发稿时间，伦铜涨2美元，报7780美元；伦铝涨1.1美元，报2780美元。芝加哥农产品方面，9月大豆最新价报855.5美元，涨3美元。

外汇

主要货币汇率

品种	1美元价值	涨跌	1欧元价值	涨跌
美元	--	--	1.37847	0.00032
欧元	0.7254	-0.0002	--	--
英镑	0.4881	-0.0005	0.6727	-0.00065
日元	122.1200	-0.2200	168.333	-0.262
韩元	916.6500	-1.6500	1263.602	-1.41
港元	7.8207	0.0002	10.7793	0.0015
新台币	32.8250	-0.0150	45.2493	-0.0095
新加坡元	1.5174	-0.0003	2.09169	0.00034
菲律宾比索	45.1550	0.0650	62.2462	0.1188
泰铢	30.2800	-0.0650	41.7616	-0.0583
马来西亚林吉特	3.4415	0.0005	4.74411	0.0019
印度尼西亚卢比	9095.0000	60.0000	12537.46	85.79
澳大利亚元	1.1393	-0.0066	1.5706	-0.00865
新西兰元	1.2620	-0.0042	1.73905	-0.00571
印度卢比	40.3325	-0.0225	55.7052	0.0896
巴基斯坦卢比	60.4000	0.0150	83.5509	0.3307
沙特阿拉伯里亚尔	3.7507	0.0003	5.17075	0.00199
以色列谢客尔	4.2775	0.0059	5.89587	0.00897
新土耳其里拉	1.2735	0.0014	1.75585	0.00269
瑞士法郎	1.2026	-0.0004	1.6577	-1E-04
俄罗斯卢布	25.4515	-0.0115	35.0876	0.0076
波兰兹罗提	2.7238	0.0064	3.75442	0.00948
匈牙利福林	178.2850	-0.0150	245.76	0.038
丹麦克朗	5.3980	-0.0016	7.441	-0.00039
挪威克朗	5.7425	0.0134	7.91649	0.02093
瑞典克朗	6.6596	0.0109	9.1804	0.01795
巴西雷亚尔	1.8550	-0.0050	2.55797	-0.00465
阿根廷比索	3.0905	-0.0120	4.27542	-0.00032
智利比索	515.4000	0.0500	710.479	0.72
加拿大元	1.0443	0.0005	1.4395	0.00108
墨西哥比索	10.7362	-0.0108	14.7992	-0.0119
埃及镑	5.6804	-0.0099	7.83264	-0.00943
南非兰特	6.9543	0.0083	9.5862	0.0156

（本表数据截至北京时间7月18日22:00）

利率债券

主要货币同业拆借利率

	美元（%）	英镑（%）	欧元（%）	日元（%）
隔夜利率	5.3050	5.8488	4.0796	0.5888
隔夜利率变动	-0.0013	-0.0012	-0.0006	-0.0012
1周利率	5.3116	5.8588	4.0893	0.5950
1周利率变动	-0.0003	-0.0019	0.0012	-0.0050
2周利率	5.3200	5.8744	4.0938	0.6081
2周利率变动	0.0000	-0.0006	-0.0006	-0.0038
1个月利率	5.3200	5.9113	4.1041	0.6269
1个月利率变动	0.0000	0.0006	-0.0014	0.0000
3个月利率	5.3600	6.0450	4.2201	0.7775
3个月利率变动	0.0000	0.0163	0.0045	0.0012
6个月利率	5.3825	6.1850	4.3670	0.8738
6个月利率变动	-0.0044	0.0144	-0.0006	0.0019
9个月利率	5.3997	6.3013	4.4841	0.9444
9个月利率变动	-0.0044	0.0087	0.0044	0.0025
12个月利率	5.4113	6.3931	4.5829	1.0138
12个月利率变动	-0.0006	0.0063	0.0051	0.0000

（本表为英国银行家协会7月18日发布的Libor数据）

政府债券收益率

品种	收益率（%）	前收益率（%）
美国2年期国债	4.857	4.908
美国10年期国债	5.032	5.07
英国2年期金边债券	5.776	5.793
英国10年期金边债券	5.441	5.466
日本2年期国债	1.036	0.821
日本10年期国债	1.91	1.931
德国2年期国债	4.49	4.5
德国10年期国债	4.56	4.58
法国2年期国债	4.54	4.55
法国10年期国债	4.63	4.65
意大利2年期国债	4.57	4.58
意大利10年期国债	4.82	4.84
加拿大2年期国债	4.66	4.67
加拿大10年期国债	4.63	4.62

（本表数据截至北京时间7月18日22:00）