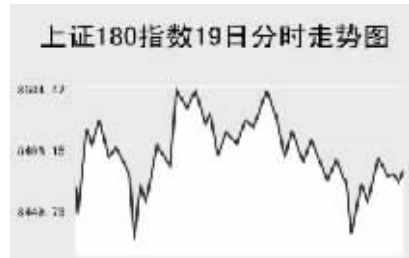


Global markets

CHINA 中国市场

上海证券交易所

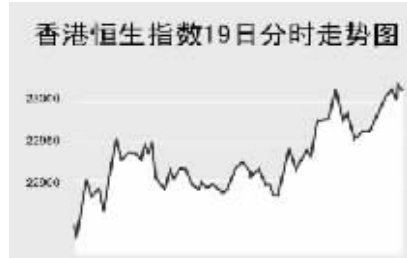


7月19日,上证综指全天收报3912.94点,跌0.44%,沪市当日共成交629.65亿元。

上证综指早盘小幅低开于3918.54点,全天指数呈现宽幅震荡,最高至3947.33点,最低至3887.59点,全天指数收报3912.94点,跌17.12点。沪市股票当日共成交629.65亿元,成交量明显缩小。沪市股票涨多跌少。网络游戏板块当日走势强劲,中科英华、同方股份涨幅均在6%以上。化纤类个股同样走势强劲,联华合纤、皖维高新以及部分ST化纤股涨停。煤炭石油股当日走势疲软,兰花科创、开滦股份跌幅超过3%。当日成交活跃的个股方面,N南京行首日交易大涨72.18%,报18.94元;民生银行涨0.16%,报12.56元;中国联通跌1.8%,报6元;中国人寿跌3.56%,报47.45元;西部矿业跌2.12%,报32.32元;南方航空涨2.94%,报10.14元;中国石化跌1.32%,报12.7元;武钢股份跌3.1%,报9.37元;雅戈尔跌3.73%,报26.32元;中信证券涨1.11%,报55.41元。上证B股指数全天收报275.79点,涨0.46%。上证基金指数全天收报3579.21点,涨0.07%。

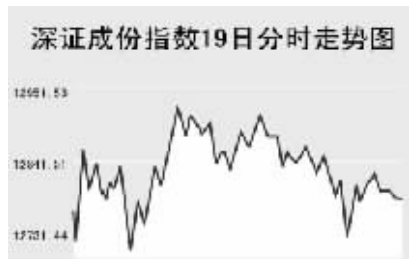
跃的个股方面,N宁波行首日交易大涨140.54%,报22.13元;万科A跌0.68%,报23.31元;深发展A涨0.79%,报30.48元;鞍钢股份跌2.75%,报17.34元;锌业股份涨0.46%,报17.6元;吉林敖东涨1.84%,报50.49元;山推股份跌0.72%,报17.95元;西飞国际涨1.89%,报24.76元;锡业股份涨9.04%,报36.2元。中小板指数全天收报4461.83点,涨0.86%。深证B股指数跌0.3%,收报712.97点。深证基金指数收报3568.23点,涨0.16%。

香港交易所



7月19日,恒生指数上涨0.76%,收报23016.2点,恒生国企指数涨0.67%,收报12884.03点,全天成交708亿港元。恒生指数早盘小幅高开于22864.8点,开盘后快速回落至当日最低22817.9点,之后指数震荡上扬,尾盘至最高23024.5点,全天收报23016.2点,涨174.3点。恒生国企指数早盘维持在前收盘点位下方宽幅震荡,午盘快速上扬,全天收报12884点,上涨85.3点。经济数据显示中国上季度经济增长达12年来最高,内资股走强,中国移动涨0.8%,中国工商银行上扬2.3%。香港建设称将发行股票募资54.6亿港元,香港建设大涨6.5%。市场担心美国证券交易委员会将对东亚银行主席李国宝采取法律行动,东亚银行跌1.2%。中国水务称将发行可转债募集6.50亿港元资金,中国水务下挫2.2%。其它内资金融股方面,中国人寿跌0.3港元,报30.25港元;建设银行涨0.13港元,报5.83港元;中国银行涨0.16港元,报4.22港元;交通银行涨0.06港元,报8.87港元;招商银行平盘收报于27.85港元;中国平安涨0.1港元,报61港元。

深圳证券交易所



7月19日,深证成份指数全天收报12790.74点,跌0.39%,深市当日成交320.7亿元。

深成指早盘低开于12770.25点,全天指数围绕前收盘点位做宽幅震荡,最高至12925.05点,最低至12711.28点,全天收报12790.74点,跌50.57点。深市当日共成交320.7亿元,成交量大幅缩小,深市个股涨跌比约为3:2。海南区域板块走势强劲,中钨高新涨停,海马股份、海南高速均有较大幅度上扬。部分ST股当日表现抢眼,*ST丹化、ST科健、ST远东等多只ST股涨停。钢铁股当日走势疲弱,本钢板材、太钢不锈跌幅超过3%。当日成交较为活

Table with columns: 指数名称, 收盘, 涨跌. Lists various market indices and their performance.

上海期货交易所

Table with columns: 主力合约, 收盘价(元), 涨跌(元), 持仓量(手). Lists commodity prices and changes.

7月19日,沪铝当日收低,其他主力品种上涨。美原油上交易日夜盘大幅走高,沪燃料油受此带动早盘高开,全天维持高位波动,收报3553元,涨48元。沪铜受外盘带动,早盘高开并维持整理,午盘单边走高,全天收报65940元,涨1600元;沪锌早盘高开并快速回落,之后震荡回升,全天收报27400元,涨170元。沪镍尾盘出现一波快速下挫,收报19500元,跌60元。沪橡胶受外盘带动早盘高开低走,尾盘有所回升,收报18310元,涨150元。

大连商品交易所

Table with columns: 主力合约, 收盘价(元), 涨跌(元), 持仓量(手). Lists commodity prices and changes.

7月19日,连玉米收高,其他品种下跌。美大豆上交易日收高,当日盘中下跌,连大豆早盘小幅高开并震荡走低,午盘加速下跌,收报3282元,跌27元。连玉米早盘快速上扬后维持高位波动,午盘有所走低,全天收报1511元,涨6元。连豆粕与大豆联动走低,午盘快速下挫后维持低位波动,收报2588元,跌31元;连豆粕早盘高开,开盘后震荡下跌,全天收报8070元,跌10元。

郑州商品交易所

Table with columns: 主力合约, 收盘价(元), 涨跌(元), 持仓量(手). Lists commodity prices and changes.

7月19日,郑糖收高,其他品种下跌。郑棉早盘小幅低开,盘中呈现宽幅震荡,收报15040元,跌10元。菜籽油早盘高开并震荡下跌,收报8842元,跌16元。美糖上交易日收高,郑糖开盘后震荡走高,午盘有所回落,全天收报3446元,涨17元。美麦上交易日收高,当日走低,郑麦全天呈现高开低走,收报1831元,跌7元。PTA早盘冲高后震荡回落,收报8614元,跌16元。

中国外汇交易中心

Table with columns: 人民币, 中间价, 变动. Lists exchange rates for various currencies.

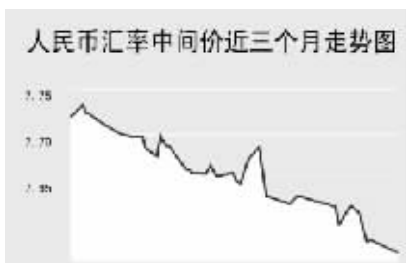


Table with columns: 货币对, 询价买价, 询价卖价. Lists interbank quotation rates.

Table with columns: 货币对, 竞价买价, 竞价卖价. Lists auction rates for various currencies.

Table with columns: 货币名称, 现汇买入价, 现钞买入价, 卖出价. Lists bank selling rates.

Table with columns: 货币名称, 现汇买入价, 现钞买入价, 卖出价. Lists bank selling rates for various currencies.

Table with columns: 货币名称, 现汇买入价, 现钞买入价, 卖出价. Lists bank selling rates for various currencies.

(本表数据截至北京时间7月19日17:30)

7月19日人民币兑美元小幅度升值,美元兑人民币的中间价报于7.5636,较前一交易日下调25个基点。人民币兑其他主要货币的中间价中,人民币相对港币、日元、欧元都表现为不同幅度升值,其中,1港币兑换0.9672元人民币,下调0.0002;1欧元兑换10.4408元人民币,下调0.0095;100日元兑换6.2007元人民币,下调0.0036;而人民币相对英镑表现为贬值,1英镑兑换15.5160元人民币,上调0.0157。

银行间市场:拆借、回购

Table with columns: 期限, Shibor(%), 涨跌(BP). Lists interbank market rates.

Table with columns: 品种, 期限, 利率(%), 前利率(%). Lists repo rates.

Table with columns: 品种, 加权利率(%), 升降(基点), 成交量(亿元), 增减(亿元). Lists interbank credit rates.

Table with columns: 品种, 加权利率(%), 升降(基点), 成交量(亿元), 增减(亿元). Lists interbank credit rates.

Table with columns: 品种, 加权利率(%), 升降(基点), 成交量(亿元), 增减(亿元). Lists interbank credit rates.

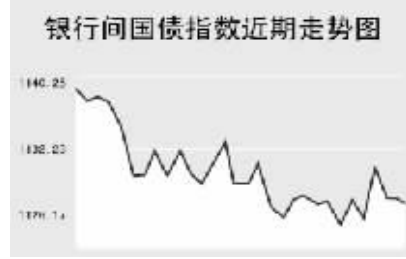
7月19日上海银行同业拆放利率(shibor)1月期以下品种小幅度下调,而1月以上品种均微幅上涨,其中隔夜品种利率为1.9627%,下调2.88个基点;1周品种利率为2.1786%,下调4.83个基点;2周品种利率为2.8212%,下调4.35个基点;3个月品种利率为3.0203%,下调3.1个基点;6个月品种利率为3.1422%,上调0.01个基点;9个月品种利率为3.1835%,上调0.25个基点;1年期品种利率为3.305%,上调0.09个基点;1年期品种利率为3.486%,上调0.08个基点。

7月19日全国银行间同业拆借市场全天成交金额为485.2290亿元,成交量较前一交易日增加145.2290亿元,加权平均利率水平为1.9963%,下调21.63个基点;各交易品种中以1天品种成交为主。7月19日全国银行间质押式回购市场全天共成交1536.2906亿元,成交量较大幅度减少,较前一交易日增加208.1571亿元,加权平均利率下调16.53个基点,水平为2.0471%。买断式回购全天成交30.20亿元,成交量较前一交易日减少4.00亿元,加权平均利率水平为2.0650%,下调25.70个基点。

债券市场

Table with columns: 名称, 收盘点位, 涨跌. Lists bond market data.

Table with columns: 名称, 收盘点位, 涨跌. Lists bond market data.



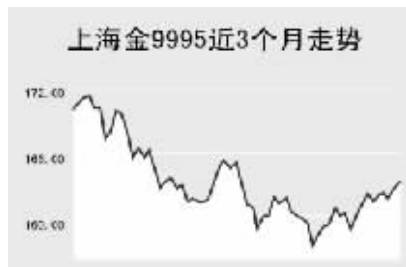
7月19日交易所和银行间国债指数均小幅下跌,交易所企业债指数大幅度上涨,而银行间市场各指数以跌为主。

上证国债指数以109.98点开盘,随后震荡走低,最低达到109.68点,收盘时有所回升,最终以109.96点收盘,较前一交易日下跌0.02点。银行间国债指数以1133.17点开盘,随后逐渐走低,最低达到1124.79点,最终以1125.98点收盘,较前一交易日下跌0.86点。

交易所企业债品种较大幅度上涨,上证企业债指数收盘为118.63点,较前一交易日上涨0.87点,巨潮企业债指数收盘为118.75点,上涨1.04点。银行间债券市场中,短期融资券指数微幅上涨,其他指数不同幅度下跌,其中短中期指数和综合债指数下跌较多。

上海黄金交易所

Table with columns: 合约, 收盘价(元), 涨跌(元). Lists gold market data.



WORLD 国际市场

股 票

Table with columns: 指数名称, 收盘, 涨跌. Lists major stock indices in Asia.

7月19日,亚洲各主要股指收高。日经225指数涨100.99点,报18116.57点。投资者推测全球经济增长会带动钢铁产品和海运服务的需求,JFE控股公司上涨4.4%,商船三井上涨2.1%。共同社报道,邦民日本财务和太平洋版正洽谈在今年合并,邦民日本财务上涨5.9%,三洋版上涨12%。

韩国Kospi指数涨7.2点,收报1937.9点。LG Chem获利大幅超越市场预期,LG Chem涨4.2%。Honam宣布将与卡达合资26亿美元兴建化工厂,Honam Petrochemical上涨6.6%。此外,国民银行上涨3.5%,新韩金融集团上涨2.4%。

新加坡海峡时报指数涨20.65点,报3604.62点。上交易日大盘大幅下挫,当日银行股引领大盘反弹,星展银行涨0.9%,大华银行涨1.3%。市场担心政府将推出的提高土地开发税率会影响业者获利,嘉德置地跌0.7%。

欧洲、非洲、中东主要股票市场

Table with columns: 指数名称, 最新, 涨跌, 前日收盘. Lists major stock indices in Europe, Africa, and the Middle East.

7月19日,欧洲各主要指数走势强劲。截至发稿时间,英国富时100指数涨65.8点,最新报6632.9点。必和必拓、英美公司等股领涨大盘。德国DAX30指数涨92.97点,最新报7986.58点。西门子、SAP公司等股走强支撑指数。法国CAC40指数涨68.36点,最新报6064.33点。Sano-1-Aventis, Groupe DANONE等股走强带动指数上扬。

Table with columns: 指数名称, 最新, 涨跌, 前日收盘. Lists major stock indices in America.

商 品 期 货

Table with columns: 合约, 单位, 最新价, 涨跌. Lists commodity prices.

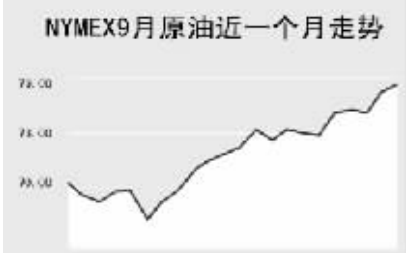
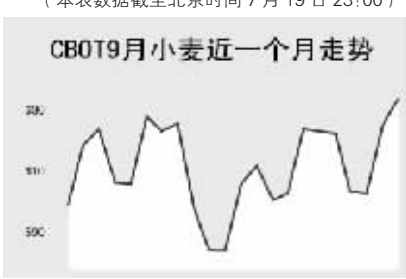


Table with columns: 合约, 单位, 最新价, 涨跌. Lists commodity prices.



金 属 市 场

Table with columns: 合约, 单位, 最新价, 涨跌. Lists metal market prices.

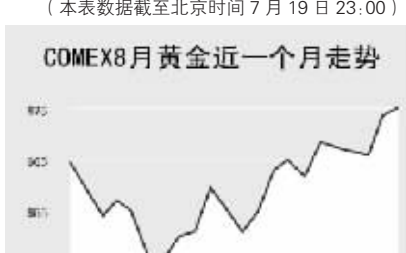


Table with columns: 合约, 单位, 最新价, 涨跌. Lists metal market prices.

7月19日,纽约原油夜盘震荡上扬,截至发稿时间,9月原油期货最新价报75.5美元,涨0.26美元。布伦特9月原油报77.16美元,涨0.37美元;伦敦有色金属全线走高,截至发稿时间,伦铜涨140.3美元,报7955.3美元;伦铝涨52美元,报2832美元。芝加哥农产品方面,9月大豆最新价报857美分,跌7.5美元。

外 汇

Table with columns: 品种, 1美元价, 1欧元价. Lists exchange rates.

Table with columns: 品种, 1美元价, 1欧元价. Lists exchange rates.

Table with columns: 品种, 1美元价, 1欧元价. Lists exchange rates.

7月19日,纽约原油夜盘震荡上扬,截至发稿时间,9月原油期货最新价报75.5美元,涨0.26美元。布伦特9月原油报77.16美元,涨0.37美元;伦敦有色金属全线走高,截至发稿时间,伦铜涨140.3美元,报7955.3美元;伦铝涨52美元,报2832美元。芝加哥农产品方面,9月大豆最新价报857美分,跌7.5美元。

利 率 债 券

Table with columns: 主要货币同业拆借利率. Lists interbank rates.

Table with columns: 主要货币同业拆借利率. Lists interbank rates.

Table with columns: 品种, 收益率, 前收益率. Lists government bond yields.

7月19日,纽约原油夜盘震荡上扬,截至发稿时间,9月原油期货最新价报75.5美元,涨0.26美元。布伦特9月原油报77.16美元,涨0.37美元;伦敦有色金属全线走高,截至发稿时间,伦铜涨140.3美元,报7955.3美元;伦铝涨52美元,报2832美元。芝加哥农产品方面,9月大豆最新价报857美分,跌7.5美元。