

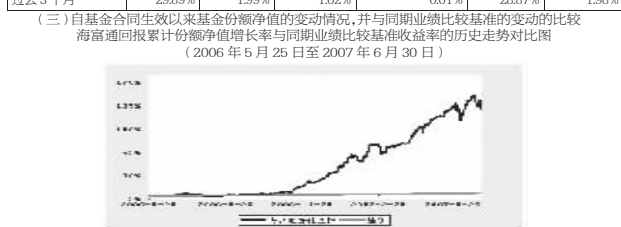
海富通强化回报混合型证券投资基金 2007年第二季度报告

一、重要提示
基金管理人的董事会及董事保证本报告所载资料不存在虚假记载、误导性陈述或重大遗漏，并对其内容的真实性、准确性和完整性承担个别及连带责任。

二、基金产品概况
1.基金名称：海富通股票
2.基金运作方式：契约型开放式
3.基金合同生效日：2006年5月25日

三、主要财务指标和基金净值表现
(一)主要财务指标
单位：元
基金本期净收益 469,166,366.19
基金加权平均基金份额本期净收益 0.3948

(二)本报告期基金份额净值增长率及其与同期业绩比较基准收益率的比较
阶段 净值增长率(1) 业绩比较基准收益率(2) (1)-(2) (3)-(4)



注：1.按照本基金合同约定，本基金建仓期为基金合同生效之日起六个月，建仓期至今，本基金投资组合均达到本基金合同第十二条(二)、(七)规定的比例限制及本基金投资组合的比例范围。

四、管理人报告
1.基金经理简介
蒋洪先生，工商管理硕士，持有基金从业人员资格证书，证券从业年限9年。历任中国保险信托投资公司业务经理，嘉实基金管理有限公司非证券投资管理基金基金经理助理。

2.报告期内本基金运作的遵守情况
报告期内，本基金管理人认真遵循《中华人民共和国证券投资基金法》及其配套规则、《海富通强化回报混合型证券投资基金合同》、《海富通强化回报混合型证券投资基金招募说明书》和其他相关法律法规的规定，本着诚实信用、勤勉尽责的原则管理和运用基金资产，没有发生损害基金份额持有人利益的行为。

3.报告期末基金资产净值及基金份额总额
截止本报告期末，本基金资产净值为1,564元，累计净值为2,147元。报告期内，基金净值增长了29.85%，而同期业绩比较基准上升1.02%，基金净值跑赢业绩比较基准28.83%。

五、投资组合报告
(一)报告期末基金资产组合情况
项目 金额(元) 占基金资产总值比例
股票 1,569,617,828.08 74.11%

(二)报告期末按行业分类的股票投资组合
行业 市值(元) 占基金资产净值比例
A 农、林、牧、渔业 0.00 0.00%

行业 市值(元) 占基金资产净值比例
B 采掘业 101,176,006.25 4.71%

(三)报告期末按市值占基金资产净值比例大小排序的前十名股票明细
序号 股票代码 股票名称 数量(股) 市值(元) 市值占基金资产净值比例

(四)报告期末按券种分类的债券投资组合
债券类别 债券市值(人民币元) 市值占净值比例
国债 0.00 0.00%

(五)报告期末按市值占基金资产净值比例大小排序的前五名债券明细
序号 债券名称 市值(元) 占基金资产净值比例
07央行票据31 146,629,783.56 6.79%

(六)报告期末按市值占基金资产净值比例大小排序的前五名权证明细
权证名称 市值(人民币元) 市值占净值比例

海富通股票证券投资基金 2007年第二季度报告

一、重要提示
基金管理人的董事会及董事保证本报告所载资料不存在虚假记载、误导性陈述或重大遗漏，并对其内容的真实性、准确性和完整性承担个别及连带责任。

二、基金产品概况
1.基金名称：海富通股票
2.基金运作方式：契约型开放式
3.基金合同生效日：2006年7月19日

三、主要财务指标和基金净值表现
(一)主要财务指标
单位：元
基金本期净收益 531,347,118.29
基金加权平均基金份额本期净收益 0.1582

(二)本报告期基金份额净值增长率及其与同期业绩比较基准收益率的比较
阶段 净值增长率(1) 业绩比较基准收益率(2) (1)-(2) (3)-(4)



注：1.按照本基金合同约定，本基金建仓期为基金合同生效之日起六个月，建仓期至今，本基金投资组合均达到本基金合同第十二条(二)、(七)规定的比例限制及本基金投资组合的比例范围。

2.自2006年9月起，陈洪先生不再担任本基金基金经理；2007年2月起，由蒋洪先生兼任本基金基金经理；2007年3月起，郑洪先生不再担任本基金基金经理。

3.报告期末基金资产净值及基金份额总额
截止本报告期末，本基金资产净值为1,394元，累计净值为2,646元。报告期内，基金净值增长了33.78%，而同期业绩比较基准上升27.80%，基金净值跑赢业绩比较基准5.98%。

四、投资组合报告
(一)报告期末基金资产组合情况
项目 金额(元) 占基金资产总值比例
股票 3,566,460,064.10 87.57%

(二)报告期末按行业分类的股票投资组合
行业 市值(元) 占基金资产净值比例
A 农、林、牧、渔业 793,000.00 0.02%

(三)报告期末按市值占基金资产净值比例大小排序的前十名股票明细
序号 股票代码 股票名称 数量(股) 市值(元) 市值占基金资产净值比例

(四)报告期末按券种分类的债券投资组合
序号 债券名称 市值(元) 占基金资产净值比例
1 国债 46,073,660.10 1.14%


海富通精选贰号混合型证券投资基金 2007年第二季度报告

一、重要提示
基金管理人的董事会及董事保证本报告所载资料不存在虚假记载、误导性陈述或重大遗漏，并对其内容的真实性、准确性和完整性承担个别及连带责任。

二、基金产品概况
1.基金名称：海富通贰号
2.基金运作方式：契约型开放式
3.基金合同生效日：2007年4月9日

三、主要财务指标和基金净值表现
(一)主要财务指标
单位：元
基金本期净收益 188,388,372.23
基金加权平均基金份额本期净收益 0.0212

(二)本报告期基金份额净值增长率及其与同期业绩比较基准收益率的比较
阶段 净值增长率(1) 业绩比较基准收益率(2) (1)-(2) (3)-(4)



注：1.按照本基金合同约定，本基金建仓期为基金合同生效之日起六个月，自2007年4月9日合同生效日起至2007年6月30日，本基金运作时间未达六个月，仍处于建仓期中。

2.自2006年9月起，陈洪先生不再担任本基金基金经理；2007年2月起，由蒋洪先生兼任本基金基金经理；2007年3月起，郑洪先生不再担任本基金基金经理。

3.报告期末基金资产净值及基金份额总额
截止本报告期末，本基金资产净值为1,394元，累计净值为2,646元。报告期内，基金净值增长了33.78%，而同期业绩比较基准上升27.80%，基金净值跑赢业绩比较基准5.98%。

四、投资组合报告
(一)报告期末基金资产组合情况
项目 金额(元) 占基金资产总值比例
股票 3,566,460,064.10 87.57%

(二)报告期末按行业分类的股票投资组合
行业 市值(元) 占基金资产净值比例
A 农、林、牧、渔业 793,000.00 0.02%

行业 市值(元) 占基金资产净值比例
B 采掘业 101,176,006.25 4.71%

(三)报告期末按市值占基金资产净值比例大小排序的前十名股票明细
序号 股票代码 股票名称 数量(股) 市值(元) 市值占基金资产净值比例

(四)报告期末按券种分类的债券投资组合
债券类别 债券市值(人民币元) 市值占净值比例
国债 0.00 0.00%

(五)报告期末按市值占基金资产净值比例大小排序的前五名债券明细
序号 债券名称 市值(元) 占基金资产净值比例
07央行票据31 146,629,783.56 6.79%

债券名称 市值(人民币元) 市值占净值比例
07央行票据31 146,629,783.56 6.79%

(七)基金在报告期内的权证投资明细
权证代码 权证名称 投资类别 累计数量 累计成本(人民币元) 期末持有数量

(八)投资组合报告附注
1.报告期内基金投资的前十名证券的发行主体没有被监管部门立案调查，没有在报告编制日前一年内受到公开谴责、处罚的证券。

七、备查文件目录
(一)备查文件目录
1.中国证监会核准设立海富通强化回报混合型证券投资基金的文件

海富通基金管理有限公司 2007年7月20日

海富通股票证券投资基金 2007年第二季度报告

一、重要提示
基金管理人的董事会及董事保证本报告所载资料不存在虚假记载、误导性陈述或重大遗漏，并对其内容的真实性、准确性和完整性承担个别及连带责任。

二、基金产品概况
1.基金名称：海富通股票
2.基金运作方式：契约型开放式
3.基金合同生效日：2006年7月19日

三、主要财务指标和基金净值表现
(一)主要财务指标
单位：元
基金本期净收益 531,347,118.29
基金加权平均基金份额本期净收益 0.1582

(二)本报告期基金份额净值增长率及其与同期业绩比较基准收益率的比较
阶段 净值增长率(1) 业绩比较基准收益率(2) (1)-(2) (3)-(4)



注：1.按照本基金合同约定，本基金建仓期为基金合同生效之日起六个月，建仓期至今，本基金投资组合均达到本基金合同第十二条(二)、(七)规定的比例限制及本基金投资组合的比例范围。

2.自2006年9月起，陈洪先生不再担任本基金基金经理；2007年2月起，由蒋洪先生兼任本基金基金经理；2007年3月起，郑洪先生不再担任本基金基金经理。

3.报告期末基金资产净值及基金份额总额
截止本报告期末，本基金资产净值为1,394元，累计净值为2,646元。报告期内，基金净值增长了33.78%，而同期业绩比较基准上升27.80%，基金净值跑赢业绩比较基准5.98%。

四、投资组合报告
(一)报告期末基金资产组合情况
项目 金额(元) 占基金资产总值比例
股票 3,566,460,064.10 87.57%

(二)报告期末按行业分类的股票投资组合
行业 市值(元) 占基金资产净值比例
A 农、林、牧、渔业 793,000.00 0.02%

(三)报告期末按市值占基金资产净值比例大小排序的前十名股票明细
序号 股票代码 股票名称 数量(股) 市值(元) 市值占基金资产净值比例

(四)报告期末按券种分类的债券投资组合
序号 债券名称 市值(元) 占基金资产净值比例
1 国债 46,073,660.10 1.14%


海富通精选贰号混合型证券投资基金 2007年第二季度报告

一、重要提示
基金管理人的董事会及董事保证本报告所载资料不存在虚假记载、误导性陈述或重大遗漏，并对其内容的真实性、准确性和完整性承担个别及连带责任。

二、基金产品概况
1.基金名称：海富通贰号
2.基金运作方式：契约型开放式
3.基金合同生效日：2007年4月9日

三、主要财务指标和基金净值表现
(一)主要财务指标
单位：元
基金本期净收益 188,388,372.23
基金加权平均基金份额本期净收益 0.0212

(二)本报告期基金份额净值增长率及其与同期业绩比较基准收益率的比较
阶段 净值增长率(1) 业绩比较基准收益率(2) (1)-(2) (3)-(4)



注：1.按照本基金合同约定，本基金建仓期为基金合同生效之日起六个月，自2007年4月9日合同生效日起至2007年6月30日，本基金运作时间未达六个月，仍处于建仓期中。

2.自2006年9月起，陈洪先生不再担任本基金基金经理；2007年2月起，由蒋洪先生兼任本基金基金经理；2007年3月起，郑洪先生不再担任本基金基金经理。

3.报告期末基金资产净值及基金份额总额
截止本报告期末，本基金资产净值为1,394元，累计净值为2,646元。报告期内，基金净值增长了33.78%，而同期业绩比较基准上升27.80%，基金净值跑赢业绩比较基准5.98%。

四、投资组合报告
(一)报告期末基金资产组合情况
项目 金额(元) 占基金资产总值比例
股票 3,566,460,064.10 87.57%

(二)报告期末按行业分类的股票投资组合
行业 市值(元) 占基金资产净值比例
A 农、林、牧、渔业 793,000.00 0.02%

行业 市值(元) 占基金资产净值比例
B 采掘业 101,176,006.25 4.71%

(三)报告期末按市值占基金资产净值比例大小排序的前十名股票明细
序号 股票代码 股票名称 数量(股) 市值(元) 市值占基金资产净值比例

(四)报告期末按券种分类的债券投资组合
债券类别 债券市值(人民币元) 市值占净值比例
国债 0.00 0.00%

(五)报告期末按市值占基金资产净值比例大小排序的前五名债券明细
序号 债券名称 市值(元) 占基金资产净值比例
07央行票据31 146,629,783.56 6.79%

债券名称 市值(人民币元) 市值占净值比例
07央行票据31 146,629,783.56 6.79%

(七)基金在报告期内的权证投资明细
权证代码 权证名称 投资类别 累计数量 累计成本(人民币元) 期末持有数量

(八)投资组合报告附注
1.报告期内基金投资的前十名证券的发行主体没有被监管部门立案调查，没有在报告编制日前一年内受到公开谴责、处罚的证券。

海富通基金管理有限公司 2007年7月20日