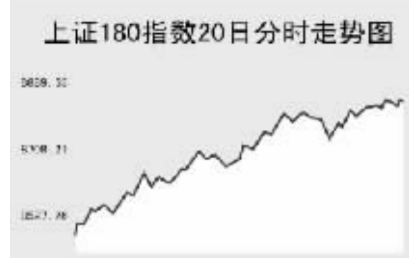


Global markets

CHINA 中国市场

上海证券交易所

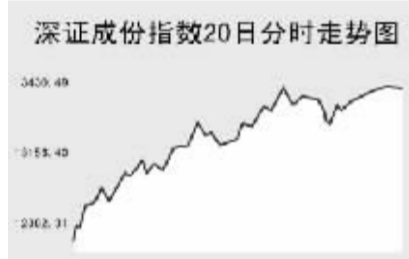


7月20日,上证综指大幅收高,全天收报4058.85点,涨3.73%,沪市当日共成交1047.1亿元。

上证综指早盘小幅高开于当日最低3918.41点,全天指数呈现震荡上扬走势,最高至4062.12点,全天指数收报4058.85点,重新站上4000点关口上方,当日涨幅达145.91点。沪市股票当日共成交1047.1亿元,成交大幅放量,并再次达到千亿以上。沪市股票几乎全线上涨。地产股继续大幅领涨,物华股份、万好万家、大龙地产、外高桥等多只个股涨停收报。银行股同样大幅上扬,浦发银行接近涨停,兴业银行、民生银行、招商银行涨幅在6%左右。当日成交活跃的个股方面,民生银行涨6.53%,报13.38元;中信证券涨4.66%,报57.99元;中国联通涨2.17%,报6.13元;西部矿业涨4.83%,报33.88元;雅戈尔涨3.57%,报27.26元;中国石化涨2.6%,报13.03元;中国平安涨6.54%,报84.17元;辽宁成大涨8.34%,报38.57元。

上证B股指数全天收报286.57点,涨3.91%。上证基金指数全天收报3724.03点,涨4.05%,沪市B股和封基当日全线收高。

深圳证券交易所



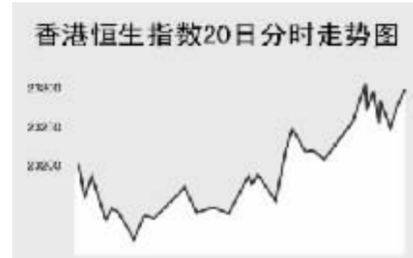
7月20日,深证成份指数全天收报13417.96点,大涨4.9%,深市当日成交524.95亿元。

深证成指早盘小幅低开于12786.61点,全天指数呈现震荡上扬走势,最高至13420.04点,全天收报13417.96点,大涨627.02点。深市当日共成交524.95亿元,成交大幅放量,深市个股普涨。地产股当日大幅领涨,万科A、莱茵置业等多只地产股涨停。供水供气类股票走势强劲,锦龙股份涨停,深天健、*ST康达等个股也有较大幅度上涨。当日成交较为活跃的个股方面,五粮液涨4.17%,报29.95元;吉林敖

东涨5.98%,报53.51元;中粮地产涨9.3%,报30.9元;银基发展涨7.11%,报11.45元;铝业股份涨1.65%,报17.89元;太钢不锈涨3.64%,报18.53元;金融街涨8.28%,报34元;中集集团涨4.57%,报26.55元;长航凤凰涨4.14%,报11.31元;宏源证券涨5.7%,报33.4元;山推股份涨2.62%,报18.42元。

中小板指数全天收报4657.45点,涨4.38%。深证B股指数涨3.5%,收报737.92点。深证基金指数收报3707.9点,涨3.91%;深市封基全线收高。

香港交易所



7月20日,恒生指数再创新高,全天上涨1.2%,收报23291.9点,恒生国企指数涨2.08%,收报13152.25点,全天成交834亿港元。

恒生指数早盘高开于23195.4点,开盘后震荡回落至当日最低23118.7点,之后指数震荡上扬,午盘在内盘股市走强的带动下继续上扬,最高至23301.9点,全天收报23291.9点,涨275.7点。恒生国企指数尾盘回落幅度较大,但全天仍然大涨268.2点,收报13152.25点。

中国移动连续第九个月新增用户创新高,中国移动涨2.5%。中国保监会称,中国保险业上半年保费收入增长20.7%,平安保险升2.5%,中国财险大涨7.1%。纽约原油上交易日走势强劲,石油能源股走强,中海油涨2.2%,中国石化涨2%。汇丰中国翔龙基金获得2亿美元投资,汇丰中国翔龙基金飙升20%。其它内资金融股方面,中国人寿涨0.8港元,报31.05港元;建设银行涨0.16港元,报5.99港元;中国银行跌0.05港元,报4.17港元;交通银行跌0.02港元,报8.85港元;工商银行平盘收报于4.92港元。

Table with columns: 指数名称, 收盘, 涨跌. Lists various market indices and their performance.

上海期货交易所

Table with columns: 主力合约, 收盘价(元), 涨跌(元), 持仓量(手). Lists commodity prices and changes.

7月20日,上海期货交易所各主力品种全线收高,沪铜、沪锌涨停。美原油上交易日夜盘大幅走高,沪燃料油受此带动早盘高开高走,午盘维持高位波动,收报3636元,涨88元。伦铜、伦铝上交易日大幅走高,当日继续走强,沪铜、沪锌大幅高开后继续上扬,沪铜涨停收报于68130元,沪锌涨停收报于28470元。沪铝午盘震荡上扬,收报19610元,涨160元。沪橡胶受外盘带动全天呈现震荡上扬走势,收报19000元,涨685元。

大连商品交易所

Table with columns: 主力合约, 收盘价(元), 涨跌(元), 持仓量(手). Lists commodity prices and changes.

7月20日,连玉米收低,其他品种收高。

美大豆上交易日收高,当日先抑后扬,连大豆早盘小幅低开午后短暂走低,之后震荡上扬,收报3326元,涨28元。美玉米上交易日大幅收低,连玉米开盘后快速回落,之后维持低位震荡,全天收报1508元,跌4元。连豆粕、连豆油与大豆联动走高,连豆粕全天收报2630元,涨27元;连豆油全天收报8154元,涨58元。

郑州商品交易所

Table with columns: 主力合约, 收盘价(元), 涨跌(元), 持仓量(手). Lists commodity prices and changes.

7月20日,郑棉收低,其他品种收高。

美棉上交易日大幅收阴,郑棉早盘低开维持低位波动,午盘震荡回升,收报14970元,跌35元。菜籽油全天呈现先扬后抑走势,收报8870元,涨12元。郑糖受美糖上涨带动,早盘高开后震荡上扬,午盘维持高位整理,全天收报3481元,涨33元。郑麦全天呈现低开走高,收报1847元,涨11元。PTA早盘快速走高,之后震荡回落,全天收报8678元,涨58元。

中国外汇交易中心

Table with columns: 人民币, 中间价, 变动. Lists exchange rates for various currencies.




Table with columns: 货币对, 询价买价, 询价卖价. Lists interbank quotation rates.

Table with columns: 货币对, 竞价买价, 竞价卖价. Lists competitive bidding rates.

Table with columns: 货币名称, 现汇买入价, 现钞买入价, 卖出价. Lists bank selling rates.

Table with columns: 货币名称, 现汇买入价, 现钞买入价, 卖出价. Lists bank selling rates for various currencies.

Table with columns: 货币名称, 现汇买入价, 现钞买入价, 卖出价. Lists bank selling rates for various currencies.

7月20日人民币兑美元较大幅度回落,美元兑人民币的中间价报于7.5712,较上一交易日上调76个基点。

人民币兑其他主要货币的中间价中,人民币相对日元、英镑表现为不同幅度升值,其中,100日元兑换6.1945元人民币,下调0.0062;1英镑兑换15.5096元人民币,下调0.0064;而人民币相对港币、欧元表现为贬值,1港币兑换0.9688元人民币,上调0.0008;1欧元兑换10.4467元人民币,上调0.0059。

银行间市场:拆借、回购

Table with columns: 期限, Shibor(%), 涨跌(BP). Lists interbank market rates.

Table with columns: 品种, 期限, 利率(%), 前利率(%). Lists repo rates.

Table with columns: 品种, 加权利率(%), 升降(基点), 成交量(亿元), 增减(亿元). Lists interbank credit rates.

Table with columns: 品种, 加权利率(%), 升降(基点), 成交量(亿元), 增减(亿元). Lists repo rates.

Table with columns: 品种, 加权利率(%), 升降(基点), 成交量(亿元), 增减(亿元). Lists repo rates.

7月20日上海银行间同业拆放利率(shibor)3月期以下品种小幅度下调,而3月以上品种均微幅上涨,其中隔夜品种利率为1.8821%,下调8.06个基点;1周品种利率水平为2.1186%,下调6个基点。

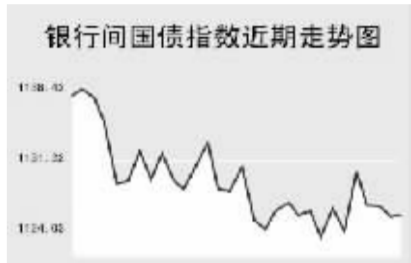
7月20日全国银行间同业拆借市场全天成交金额为388.7000亿元,成交量较前一交易日减少96.5290亿元,加权平均利率水平为1.9393%,下调5.7个基点;各交易品种中以1天品种成交为主。

7月20日全国银行间质押式回购市场全天共成交1622.3394亿元,成交量较大幅度增加,较前一交易日增加86.0487亿元,加权平均利率上调0.76个基点,水平为2.0547%。买断式回购全天成交19.30亿元,成交量较前一交易日减少10.90亿元,加权平均利率水平为2.0025%,下调6.25个基点。

债券市场

Table with columns: 名称, 收盘点位, 涨跌. Lists bond market data.

Table with columns: 名称, 收盘点位, 涨跌. Lists bond market data.



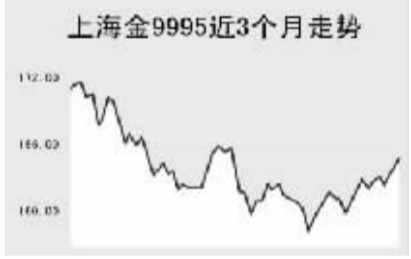
7月20日交易所和银行间国债指数均小幅上涨,交易所企业债指数大幅度下跌,而银行间市场各指数以涨为主。

上证国债指数以109.96点开盘,随后震荡走低,最低达到109.76点,收盘时有所回升,最终以110.02点收盘,较前一交易日上涨0.06点。银行间国债指数以1132.07点开盘,随后逐渐走低,最低达到1126.07点,最终以1126.08点收盘,较前一交易日上涨0.1点。

交易所企业债品种较大幅度下跌,上证企业债指数收盘为117.73点,较前一交易日下跌0.90点,巨潮企业债指数收盘为117.74点,下跌1.01点。银行间债券市场中,长年期指数下跌1.22点,其他指数不同幅度上涨,其中新债指数和短年期指数上涨较多。

上海黄金交易所

Table with columns: 合约, 收盘价(元), 涨跌(元). Lists gold market data.



WORLD 国际市场

股 → 票

Table with columns: 指数名称, 收盘, 涨跌. Lists major stock indices in Asia.

7月20日,亚洲各主要股指全线收高。

日经225指数涨41.36点,报18157.93点。美国企业获利持续超过预期,提高全球景气增长将带动国内企业增长的信心,日本钢铁、电子股领涨,日经225指数涨41.36点,报18157.93点。新日本制铁涨3.9%,松下电器涨1.5%。汽车零件生产商表示受地震影响的工厂下周恢复生产,丰田汽车涨0.3%,本田汽车涨1.8%。

韩国Kospi指数创新高,全天上涨45.64点,收报1983.54点。LG第二季净收益超越市场预期,乐金电子上涨6.5%,浦项钢铁宣布将发放股利后,浦项钢铁上涨3.6%。芯片价格上涨,Hyunix上涨4.4%,三星电子上涨3.9%。新加坡海峡时报指数涨46.76点,报3651.38点。国际原油价格上涨,石油相关类股走强,吉宝涨2.3%,SembCorp Marine涨4.5%。新加坡交易所下周将公布上季业绩,当日该股涨2%。

欧洲、非洲、中东主要股票市场

Table with columns: 指数名称, 最新, 涨跌, 前日收盘. Lists major stock indices in Europe, Africa, and the Middle East.

7月20日,欧洲各主要指数走势疲软。

截至发稿时间,英国富时100指数跌1.7点,最新报6638.5点。荷兰皇家壳牌、沃达丰等股领跌大盘。德国DAX30指数跌53.72点,最新报7937.49点。西门子、戴姆勒克莱斯勒等股走软打压指数。法国CAC40指数跌43.27点,最新报6022.23点。道达尔、巴黎银行等股走软带动指数下跌。

美洲主要股票市场

Table with columns: 指数名称, 最新, 涨跌, 前日收盘. Lists major stock indices in the Americas.

商品 → 期货

Table with columns: 合约, 单位, 最新价, 涨跌. Lists commodity futures prices.

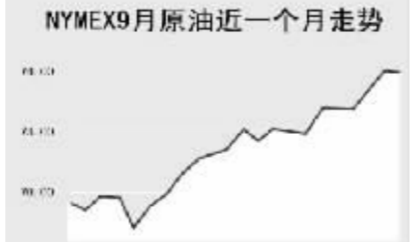
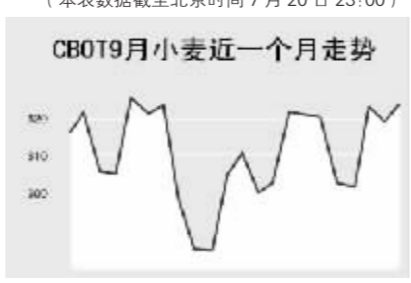
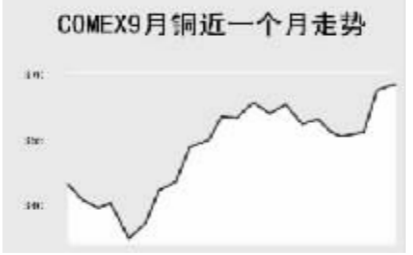
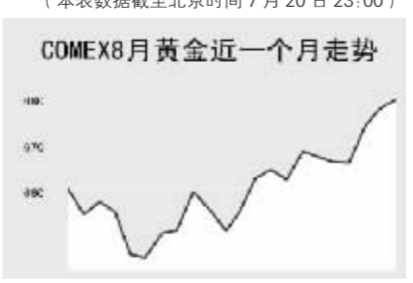


Table with columns: 合约, 单位, 最新价, 涨跌. Lists agricultural commodity prices.



金属市场

Table with columns: 合约, 单位, 最新价, 涨跌. Lists metal market prices.



7月20日,纽约原油夜盘宽幅震荡,截至发稿时间,9月原油期货最新价报76.07美元,涨0.05美元。布伦特9月原油报77.68美元,跌0.02美元;伦敦有色金属全线走高,截至发稿时间,伦铜涨182美元,报8152美元;伦铝涨28美元,报2863美元。芝加哥农产品方面,9月大豆最新价报870.25美分,涨1美分。

外 → 汇

Table with columns: 品种, 1美元价, 1欧元价, 涨跌. Lists major currency exchange rates.

Table with columns: 品种, 1美元价, 1欧元价, 涨跌. Lists major currency exchange rates.

Table with columns: 品种, 1美元价, 1欧元价, 涨跌. Lists major currency exchange rates.

Table with columns: 品种, 1美元价, 1欧元价, 涨跌. Lists major currency exchange rates.

利率 → 债券

Table with columns: 主要货币同业拆借利率. Lists interbank market rates.

Table with columns: 主要货币同业拆借利率. Lists interbank market rates.

Table with columns: 品种, 收益率, 前收益率. Lists government bond yields.

Table with columns: 品种, 收益率, 前收益率. Lists government bond yields.