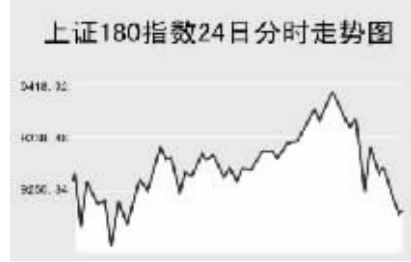


Global markets

CHINA 中国市场

上海证券交易所

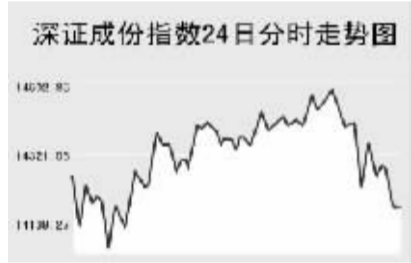


7月24日,上证综指先扬后抑,全天收报4210.33点,微跌0.07%,沪市当日共成交1416.1亿元。

上证综指早盘高开于4238.32点,开盘后短暂震荡回落至当日最低4192.72点,之后指数呈现震荡上扬走势,并延续至午盘,最高至4284.83点,此后指数突然下挫,全天收报4210.33点,微跌0.07%。沪市股票当日共成交1416.1亿元,成交略有缩小。地产股在上交易日有所回落,当日再次走强,天创置业、北辰实业涨停,同济科技、安徽水利等个股均有较大幅度上涨。有色金属当日走软,百利电器、中孚实业跌幅超过2%。酿酒食品类个股走势同样疲软,光明乳业、上海梅林等个股均有较明显下跌。当日成交活跃的个股方面,宝钢股份涨1.08%,报12.2元;民生银行涨2.48%,报14.04元;中国平安跌1.13%,报82.52元;中国石化涨0.07%,报13.8元;工商银行跌1.73%,报6.24元;雅戈尔跌1.11%,报28.59元;中国远洋涨7.84%,报20.91元;亚泰集团涨0.21%,报24.32元。

上证B股指数全天收报298.73点,跌0.27%。上证基金指数全天收报3845.51点,跌0.89%。

深圳证券交易所



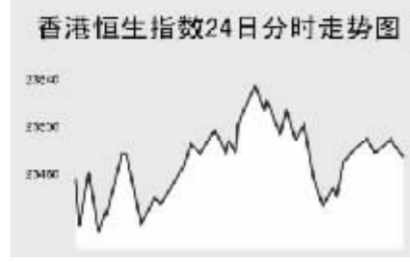
7月24日,深证成份指数全天收报14190.97点,涨0.37%,深市当日成交765.53亿元。

深成指早盘高开于14260.09点,开盘后短暂震荡回落至当日最低14087.62点,之后指数呈现震荡上扬走势,并延续至午盘,最高至14483.97点,此后指数快速回落,全天收报14190.97点,上涨51.71点。沪市股票当日共成交765.53亿元,成交量基本与上交易日持平。地产股继续走高,绿景地产涨停,莱茵置业、光华控股等股同样大幅冲高。旅游板块同样走强,北京旅游、峨眉山A均有5%左右的涨幅。酒类个股当日走势疲软,张

裕A、泸州老窖跌幅超过2.5%。当日成交较为活跃的个股方面,万科A涨2.62%,报27.05元;鞍钢股份涨7.47%,报21元;宁波银行涨2.65%,报25.98元;深发展A涨1.24%,报33.36元;吉林敖东跌0.43%,报57.3元;宏源证券涨0.77%,报35.32元;五粮液跌1.31%,报30.79元;泰达股份涨2.45%,报31.3元;银基发展涨4.5%,报12.3元。

中小板指数全天收报4819.64点,跌0.14%。深证B股指数涨0.33%,收报774.62点。深证基金指数收报3815.13点,跌1.06%。

香港交易所



7月24日,恒生指数收盘再创新高,全天下涨0.5%,收报23472.88点,恒生国企指数涨1.2%,收报13480.72点,全天成交965亿港元。

恒生指数早盘高开于23459.7点,开盘后指数宽幅震荡,最低至23410.5点,之后指数震荡上扬,最高至23534.4点,午盘受内地指数回落影响,恒指快速下跌,全天收报23472.88点,涨107.3点。恒生国企指数全天收报13480.72点,大涨160.3点。

中国平安此前表示,预计上半年利润可能增长一倍多,中国平安上涨4%,并升至纪录高点。中国人寿上涨3.3%。受钢铁价格上涨以及盈利能力增强,高盛调高鞍钢股份评级,鞍钢股份大涨20%,马钢股份上涨11%,重庆钢铁涨14%。南华早报报道,恒基地产将在苏州开发一处地皮,兴建购物街、服务式公寓及酒店,恒基地产上涨5.4%。其它内资金融股方面,建设银行跌0.06港元,报5.98港元;中国银行跌0.04港元,报4.18港元;交通银行跌0.02港元,报8.95港元;工商银行跌0.04港元,报4.99港元;招商银行涨0.4港元,报28.95港元。

Table with 3 columns: Index Name, Close, Change. Lists various market indices and their performance.

上海期货交易所

Table with 4 columns: Main Contract, Settlement Price, Change, Open Interest. Lists commodity prices.

7月24日,上海期货交易所各主力品种走势疲软。

美原油上交易日走势疲软,当日继续下跌,沪燃料油早盘低开维持低位震荡,全天收报3614元,跌28元。伦铜、伦铝上交易日收阴下跌,沪铜早盘低开维持低位震荡,尾盘继续走低,全天收报67800元,跌2340元;沪铝同样维持低位宽幅震荡,收报28530元,跌775元。沪铝低开高走,尾盘有所回落,全天平盘收报19650元。沪橡胶受外盘影响走势疲软,收报18905元,跌115元。

大连商品交易所

Table with 4 columns: Main Contract, Settlement Price, Change, Open Interest. Lists commodity prices.

7月24日,大商所各主力品种全线收跌。

美大豆上交易日大幅下挫,连大豆受此影响早盘低开,全天维持低位波动,收报3275元,跌23元。美玉米继续维持近期疲软走势,连玉米全天呈现震荡下跌走势,收报1489元,跌19元。连豆粕与大豆走势基本一致,全天维持低位波动,收报2560元,跌36元。连豆油早盘低开维持低位宽幅震荡,午盘有所回升,全天收报8106元,跌20元。

郑州商品交易所

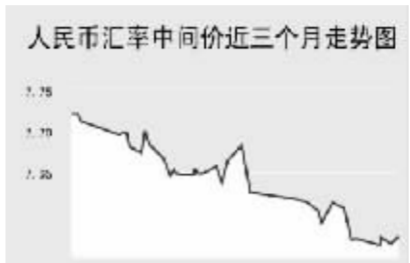
Table with 4 columns: Main Contract, Settlement Price, Change, Open Interest. Lists commodity prices.

7月24日,郑商所各主力品种涨跌互现。

郑棉早盘小幅高开后快速冲高,之后震荡回落,收报15035元,涨40元。菜籽油全天维持在前结算价下方宽幅震荡,收报8862元,跌10元。郑糖受美糖下跌影响,早盘低开,盘中单边走高,尾盘略有回落,全天收报3519元,涨33元。郑麦早盘小幅高开后快速回落,之后横盘整理,尾盘继续走低,收报1827元,跌19元。PTA早盘急速下挫后震荡回升,全天平盘收报8650元。

中国外汇交易中心

Table with 3 columns: Currency, Intermediate Price, Change. Lists exchange rates.



Tables for 'Foreign Exchange Spot Transaction Close' and 'China Bank Foreign Exchange Rate', listing various currencies and their rates.

银行间市场:拆借、回购

Table with 3 columns: Term, Shibor(%), Change(BP). Lists interbank market rates.

Table with 3 columns: Variety, Term, Interest Rate(%), Previous Rate(%). Lists repo rates.

Table with 4 columns: Variety, Interest Rate(%), Change, Volume. Lists interbank credit rates.

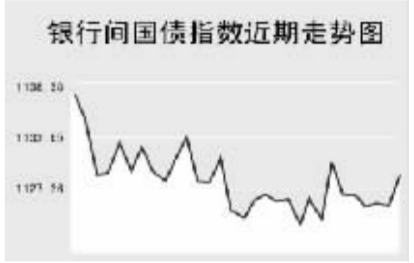
Table with 4 columns: Variety, Interest Rate(%), Change, Volume. Lists interbank repurchase rates.

Table with 4 columns: Variety, Interest Rate(%), Change, Volume. Lists interbank buy-back rates.

债券市场

Table with 3 columns: Name, Settlement Price, Change. Lists bond market data.

Table with 3 columns: Name, Settlement Price, Change. Lists interbank market bond index data.



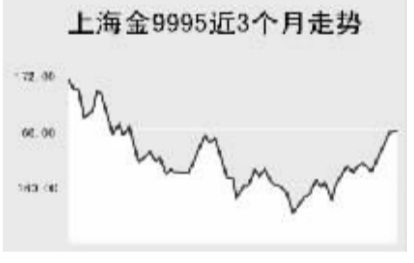
7月24日交易所国债指数呈现微幅下调,收盘点位较前一交易日下跌0.03点;企业债指数小幅上调,银行间债市各品种涨跌互现。

上证国债指数以109.73点开盘,最高达到109.84点,最低达到109.54点,最终以109.69点收盘,较前一交易日下跌0.03点。银行间国债指数以1134.51点开盘,这也是全天最高点,随后逐渐走低,最低达到1128.46点,最终以1129.23点收盘,较前一交易日上涨3.4点。

交易所企业债品种出现较大幅上涨,上证企业债指数收盘为118.16点,较前一交易日上涨0.24点,巨潮企业债指数收盘为117.98点,下跌0.02点。银行间债券市场中,各品种涨跌互现,其中,长期品种品种上涨10.55点至1102.07点。

上海黄金交易所

Table with 3 columns: Contract, Settlement Price, Change. Lists gold market data.



WORLD 国际市场

股→票

Table with 3 columns: Index Name, Close, Change. Lists major stock indices in Asia.

24日,亚洲各主要股指涨跌互现。日经225指数涨38.39点,报18002.03点。KDDI表示公司获利增加,当日KDDI涨4.8%,为5月31日以来最大涨幅。国际黄金、铜、石油价格走低,矿产资源以及能源类个股走软,住友金属矿山跌3.4%,国际石油开发跌2.3%。日经新闻报道东芝半年净利可望上升3%,东芝涨0.5%。

韩国Kospi指数下跌0.79点,收报1992.26点。韩元升值至12月以来最高水平,外销股下跌,三星电子下跌0.6%,LG电子下跌2.9%。三星重工第二季获利升至历史新高,三星重工上涨2.4%,大宇造船称本月新接订单创业界纪录,大宇造船上涨3.3%。

欧洲、非洲、中东主要股票市场

Table with 4 columns: Index Name, Latest, Change, Previous Close. Lists major stock indices in Europe, Africa, and the Middle East.

7月24日,欧洲各主要指数全线下跌。截至发稿时间,英国富时100指数跌88.8点,最新报6535.6点。英国石油、汇丰控股等股领跌大盘。德国DAX30指数跌117.04点,最新报7827.17点。E.ON公司、戴姆勒克莱斯勒等股走软打压指数。法国CAC40指数跌89.08点,最新报5920.08点。道达尔、安盛集团等股走软带动指数下跌。

美洲主要股票市场

Table with 4 columns: Index Name, Latest, Change, Previous Close. Lists major stock indices in the Americas.

商品→期货

Table with 4 columns: Contract, Unit, Latest Price, Change. Lists commodity futures prices.

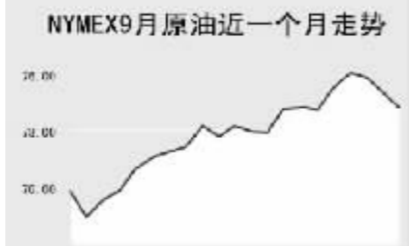
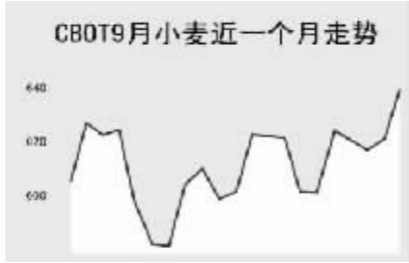
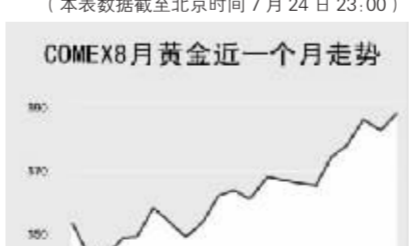


Table with 4 columns: Contract, Unit, Latest Price, Change. Lists agricultural commodity prices.



金属市场

Table with 4 columns: Contract, Unit, Latest Price, Change. Lists metal market prices.



7月24日,纽约原油当日大幅走低,截至发稿时间,9月原油最新价报73.47美元,跌1.42美元。布伦特9月原油报75.28美元,跌1.57美元;伦敦有色金属方面,截至发稿时间,伦铜涨22美元,报8037美元;伦铝涨5.5美元,报2833美元。芝加哥农产品方面,9月大豆最新价报830.25美分,涨0.75美分。

外→汇

Table with 3 columns: Variety, 1USD Price, Change. Lists major currency exchange rates.

Table with 3 columns: Variety, 1USD Price, Change. Lists major currency exchange rates.

Table with 3 columns: Variety, 1USD Price, Change. Lists major currency exchange rates.

Table with 3 columns: Variety, 1USD Price, Change. Lists major currency exchange rates.

利率→债券

Table with 4 columns: Variety, Interest Rate, Change, Volume. Lists interest rates.

Table with 4 columns: Variety, Interest Rate, Change, Volume. Lists interest rates.

Table with 3 columns: Variety, Yield Rate, Previous Yield Rate. Lists government bond yields.

Table with 3 columns: Variety, Yield Rate, Previous Yield Rate. Lists government bond yields.