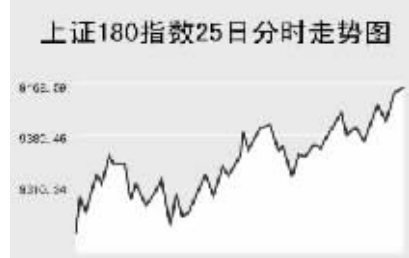


Global markets

CHINA 中国市场

上海证券交易所

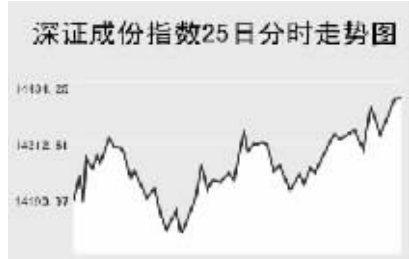


7月25日,上证综指全天收报4323.97点,涨2.7%,沪市当日共成交1256.8亿元。

上证综指早盘小幅高开于4212.95点,全天指数呈现震荡上扬走势,最高至45325.38点,全天收报4323.97点,逼近历史高点,全天指数上涨113.64点。沪市股票当日共成交1256.8亿元,成交有所缩小。煤炭石油类个股涨幅惊人,黑化股份、郑州煤电、兖州煤业、盘江股份涨停报收。电力股更是大幅收高,广安爱众、岷江水电、华银电力等多只个股涨停。商业连锁板块当日走势疲软,S股新百、小商品城、大商股份等个股出现一定幅度下跌。当日成交活跃的个股方面,民生银行涨3.85%,报14.58元;中信证券涨2.53%,报63.64元;中国铝业涨9.27%,报24.17元;大唐发电涨3.18%,报37.37元;中国平安跌0.36%,报82.22元;中国联通涨1.12%,报6.31元;宝钢股份涨1.8%,报12.42元;中国石化涨1.45%,报14元;北辰实业涨3.1%,报13.31元;西部矿业涨8.88%,报38.52元。

上证B股指数全天收报309.32点,涨3.54%。上证基金指数全天收报3946.62点,涨2.63%。

深圳证券交易所



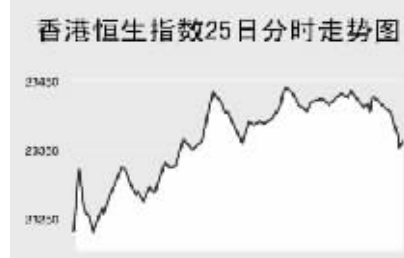
7月25日,深证成份指数全天收报14403.08点,涨1.49%,深市当日成交665.27亿元。

深证成指早盘小幅高开于14202.44点,开盘后指数先扬后抑,最低至14127.74点,之后指数震荡走高,全天收报当日高点附近14403.08点,离前期高点仅一步之遥,当日指数上涨212.11点。深市股票当日共成交665.27亿元,成交量出现一定幅度减少。具有送转概念的个股涨幅居前,海马股份、国脉科技涨停,博盈投资等个股也有较大幅度上扬。煤炭能源股当日大幅走高,靖远煤电、露天煤业涨停报收。此外,电力板块、

造纸印刷板块也走势强劲。机械股当日走势疲弱,山河智能、天马股份等个股出现一定幅度下跌。当日成交较为活跃的个股方面,万科A涨0.74%,报27.25元;宁波银行涨停,报28.58元;铝业股份涨6.44%,报19.83元;鞍钢股份涨2.86%,报21.6元;深发展A涨5.52%,报35.2元;五粮液涨0.62%,报30.98元。

中小板指数全天收报4919.21点,涨2.07%。深证B股指数涨0.82%,收报780.96点。深证基金指数收报3892.93点,涨2.04%。

香港交易所



7月25日,恒生指数下跌0.5%,收报23362.18点,恒生国企指数下跌0.6%,收报13399.96点,全天成交1004亿港元。

恒生指数低开于当日最低23228.6点,开盘后指数震荡上扬,午盘开盘后至当日最高23439.8点,之后指数维持波动走势,尾盘快速回落,全天收报23362.18点,跌110.7点。恒生国企指数全天收报13399.96点,下跌80.8点。

美国最大的抵押贷款公司称利润下降,加剧了房产市场降温可能降低美国经济增长率的担心,与美国有业务的公司股价下跌,汇丰控股下跌1%,裕元集团下跌1.8%。国航称上半年利润可能增加超过20倍,国航飙升18%,达到2004年12月上市以来最高位。纽约原油期货价格上交易日下跌,石油能源股走软,中海油跌3.1%,中石油跌1.6%,中国南方航空公司受成本下降当日大涨11%。其它内资金融股方面,中国人寿涨0.3港元,报32.75港元;建设银行跌0.09港元,报5.89港元;中国银行跌0.03港元,报4.15港元;交通银行跌0.1港元,报8.85港元;工商银行跌0.09港元,报4.9港元。

Table with columns: 指数名称, 收盘, 涨跌. Lists various market indices like 沪深300, 上证综指, etc.

上海期货交易所

Table with columns: 主力合约, 收盘价(元), 涨跌(元), 持仓量(手). Lists commodities like 铝, 铜, 燃料油, etc.

7月25日,沪铜、沪燃料油下跌,其他品种收高。

美原油上交易日大幅回落,当日继续下跌,沪燃料油早盘低开后维持低位震荡,尾盘略有回升,全天收报3577元,跌29元。伦铜上交易日下跌,沪铜全天维持低位波动,收报67700元,跌730元;伦铝上交易日收高,沪铝维持在前结算价上方宽幅震荡,收报28900元,涨145元。沪铝早盘冲高,午盘维持整理,全天收报19780元,涨120元。沪橡胶早盘低位整理,尾盘上扬,收报18950元,涨65元。

大连商品交易所

Table with columns: 主力合约, 收盘价(元), 涨跌(元), 持仓量(手). Lists commodities like 豆, 玉米, 豆粕, etc.

7月25日,连玉米收低,其他品种收高。

美大豆当日盘中出现一定幅度反弹,连大豆受此带动早盘高开,盘中维持震荡,收报3289元,涨21元。连玉米则维持了近期疲弱走势,当日低开后震荡下跌,之后维持低位整理,收报1481元,跌15元。连豆粕则呈现先抑后扬走势,全天收报2564元,涨4元。连豆油早盘高开,此后维持高位整理走势,尾盘继续上扬,全天收报8128元,涨88元。

郑州商品交易所

Table with columns: 主力合约, 收盘价(元), 涨跌(元), 持仓量(手). Lists commodities like 棉, 菜籽油, 白糖, etc.

7月25日,郑商所各主力品种涨跌互现。

郑棉早盘开盘后冲高回落,之后维持低位宽幅震荡,收报15060元,跌35元。菜籽油全天维持前结算价上方宽幅震荡,收报8886元,涨30元。郑糖早盘高开后快速拉高,之后震荡回落,尾盘有所回升,全天收报3532元,涨29元。郑麦当日走势疲弱,全天维持低位宽幅震荡,收报1832元,跌4元。PTA当日同样呈现宽幅震荡,全天收报8640元,涨2元。

中国外汇交易中心

Table with columns: 币种, 中间价, 变动. Lists exchange rates for USD, HKD, JPY, EUR, GBP.

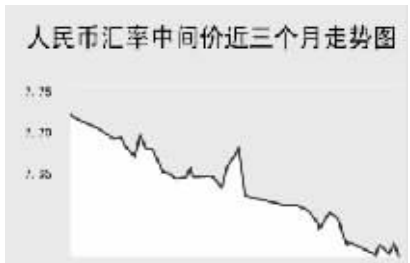


Table with columns: 货币对, 询价买价, 询价卖价. Lists interbank quotation rates for various currencies.

Table with columns: 货币对, 竞价买价, 竞价卖价. Lists interbank quotation rates for various currencies.

中国银行外汇牌价

Table with columns: 货币名称, 现汇买入价, 现钞买入价, 卖出价. Lists bank selling rates for various currencies.

(本表数据截至北京时间7月25日17:30)

7月25日人民币兑美元首次突破7.56关口,美元兑人民币的中间价报于7.5596,较上一交易日下调129个基点。

人民币兑其他主要货币的中间价中,人民币相对日元表现为贬值,100日元兑换6.3031元人民币,上调0.0241;人民币相对英镑、欧元和港币表现为升值,1英镑兑换15.5486元人民币,下调0.0788;1欧元兑换10.4368元人民币,下调0.0352;1港币兑换0.9664元人民币,下调0.0018。

银行间市场:拆借、回购

Table with columns: 期限, Shibor(%), 涨跌(BP). Lists interbank market rates for various terms.

Table with columns: 品种, 期限, 利率(%), 前利率(%). Lists interbank repurchase rates for various terms.

Table with columns: 品种, 加权利率(%), 升降(基点), 成交量(亿元), 增减(亿元). Lists interbank credit拆借行情.

Table with columns: 品种, 加权利率(%), 升降(基点), 成交金额(亿元), 增减(亿元). Lists interbank repurchase行情.

Table with columns: 品种, 加权利率(%), 升降(基点), 成交量(亿元), 增减(亿元). Lists interbank repurchase行情.

7月25日上海银行间同业拆放利率(shibor)各品种利率涨跌互现。其中,隔夜品种利率1.8441%,下调1.24个基点,两周品种利率2.8668%,下调13.19个基点。

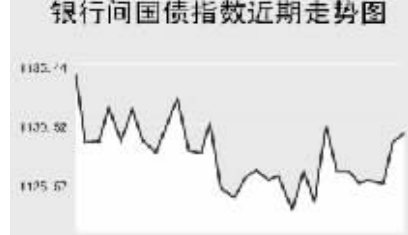
7月25日全国银行间同业拆借市场全天成交金额为393.2410亿元,成交量较前一交易日减少51.9190亿元,加权平均利率水平为1.9087%,下调15.55个基点;各交易品种中以1天品种成交为主。

7月25日全国银行间质押式回购市场全天共成交1449.5615亿元,成交量较大幅减少,较前一交易日减少96.6899亿元,加权平均利率下调4.44个基点,水平为1.9859%。买断式回购全天成交15笔,成交笔数较前一交易日增加4笔,加权平均利率水平为2.1698%,上调21.99个基点。

债券市场

Table with columns: 名称, 收盘点位, 涨跌. Lists bond market indices like 上证国债指数, etc.

Table with columns: 名称, 收盘点位, 涨跌. Lists interbank market bond indices.

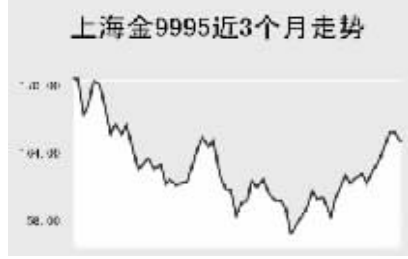


7月25日交易所国债指数呈现微幅上调,收盘点位较前一交易日下跌0.02点;企业债指数小幅下跌,银行间债市各品种涨跌互现。上证国债指数以109.7点开盘,最高达到109.74点,最低达到109.63点,最终以109.71点收盘,较前一交易日上涨0.02点。银行间国债指数以1131.82点开盘,全天最高达到1132.07点,随后逐渐走低,最低达到1127.72点,最终以1129.68点收盘,较前一交易日上涨0.45点。

交易所企业债品种出现小幅下跌,上证企业债指数收盘为118.01点,较前一交易日下跌0.15点,巨潮企业债指数收盘为117.78点,下跌0.21点。银行间债券市场中,各指数品种涨跌互现,其中,政策性金融债指数品种下跌3.5点至1119.0点。

上海黄金交易所

Table with columns: 合约, 收盘价(元), 涨跌(元). Lists gold market prices for various contracts.



WORLD 国际市场

股→票

Table with columns: 指数名称, 收盘, 涨跌. Lists major stock indices in Asia.

25日,亚洲各主要股指涨跌互现。日经225指数跌143.61点,报17858.42点。美国最大房贷业者表示获利下滑,楼市危机的疑虑再起,同时日元兑美元继续升值,外销股下跌,丰田汽车跌1.3%,松下电器跌3.6%,佳能跌2%。纽约原油期货价格上交易日下跌,石油能源股走软,Nippon Oil跌3.9%,Nippon Mining跌2.8%。

韩国Kospi指数涨11.96点,收报2004.22点。受美国房贷违约风险加大影响,外销股走软,三星电子跌0.9%,LG电子跌0.5%。银行股当日走强,韩国第二大银行新韩金融涨1.9%,第三大的Woori涨0.4%。

新加坡海峡时报指数跌31.59点,报3633.54点。受美国房贷风险影响,投资人弃股转入较安全的资产,星展集团下跌0.4%,嘉德置地下跌2%。半导体服务商Avi-Tech上市交易首日股价上涨一倍。

欧洲、非洲、中东主要股票市场

Table with columns: 指数名称, 最新, 涨跌, 前日收盘. Lists major stock indices in Europe, Africa, and the Middle East.

7月25日,欧洲各主要指数涨跌互现。

截至发稿时间,英国富时100指数涨26.2点,最新报6524.9点。葛兰素史克、沃达丰等股领涨大盘。德国DAX30指数跌33.74点,最新报7773.05点。E.ON公司、西门子等股走软打压指数。法国CAC40指数跌15.38点,最新报5892.09点。道达尔、安盛集团等股走软带动指数下跌。

美洲主要股票市场

Table with columns: 指数名称, 最新, 涨跌, 前日收盘. Lists major stock indices in the Americas.

商品→期货

Table with columns: 合约, 单位, 最新价, 涨跌. Lists commodity futures prices.

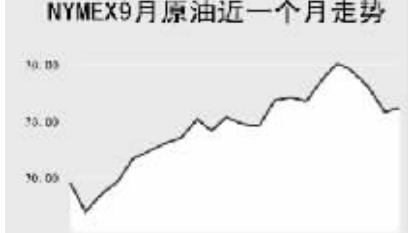
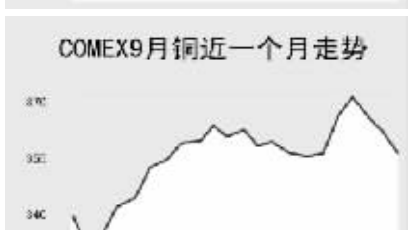
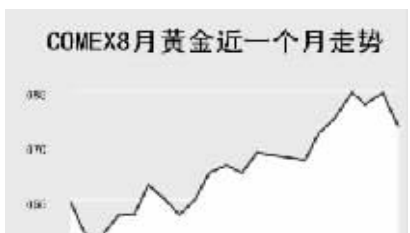


Table with columns: 合约, 单位, 最新价, 涨跌. Lists agricultural commodity prices.



金属市场

Table with columns: 合约, 单位, 最新价, 涨跌. Lists metal market prices.



7月25日,纽约原油收盘快速回升,截至发稿时间,9月原油期货报73.85美元,涨0.27美元;布伦特9月原油报74.73美元,跌0.17美元。伦敦有色金属走势疲弱,截至发稿时间,伦铜跌107美元,报7823美元;伦铝跌47美元,报2778美元。芝加哥农产品方面,9月大豆最新价报825.250美分,跌5.5美分。

外→汇

Table with columns: 品种, 1美元价, 1欧元价. Lists major foreign exchange rates.

Table with columns: 品种, 1美元价, 1欧元价. Lists major foreign exchange rates.

Table with columns: 品种, 1美元价, 1欧元价. Lists major foreign exchange rates.

7月25日,纽约原油收盘快速回升,截至发稿时间,9月原油期货报73.85美元,涨0.27美元;布伦特9月原油报74.73美元,跌0.17美元。伦敦有色金属走势疲弱,截至发稿时间,伦铜跌107美元,报7823美元;伦铝跌47美元,报2778美元。芝加哥农产品方面,9月大豆最新价报825.250美分,跌5.5美分。

利率→债券

Table with columns: 主要货币同业拆借利率. Lists interbank market rates for major currencies.

Table with columns: 主要货币同业拆借利率. Lists interbank market rates for major currencies.

Table with columns: 品种, 收益率, 前收益率. Lists government bond yields for various countries.

7月25日,纽约原油收盘快速回升,截至发稿时间,9月原油期货报73.85美元,涨0.27美元;布伦特9月原油报74.73美元,跌0.17美元。伦敦有色金属走势疲弱,截至发稿时间,伦铜跌107美元,报7823美元;伦铝跌47美元,报2778美元。芝加哥农产品方面,9月大豆最新价报825.250美分,跌5.5美分。