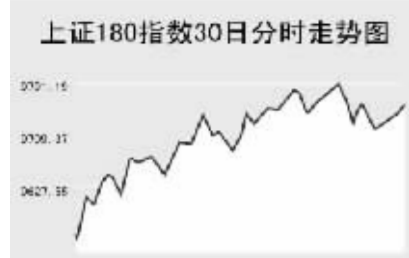


Global markets

CHINA 中国市场

上海证券交易所

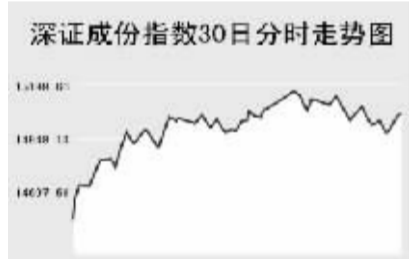


7月30日,上证综指再创新高,全天收报4440.77点,涨2.2%,沪市当日共成交1535.05亿元。

上证综指早盘微幅高开于4348.61点,之后指数呈现震荡上扬走势,午盘最高至4450.19点,并创历史新高,全天收报4440.77点,大涨95.41点。沪市股票当日共成交1535.05元,成交继续放大,沪市个股普涨。煤炭能源类个股当日大幅领涨,上海能源、潞安环能、大同煤业涨停收报,盘江股份、平煤天安涨幅也在9%左右。钢铁股当日同样走强,武钢股份、宝钢股份均有7%左右涨幅。金融股当日继续疲弱,南京银行、安信信托出现一定幅度下跌,交行、中信银行等个股小幅上涨。当日成交活跃的个股方面,中国联通涨4.33%,报6.5元;宝钢股份涨6.98%,报13.49元;中国石化涨2.79%,报14.35元;民生银行涨0.71%,报14.24元;亚泰集团跌0.39%,报28.02元;中信证券涨0.17%,报65.33元;东方集团涨3.92%,报33.44元;雅戈尔涨0.58%,报29.46元。

上证B股指数全天收报321.42点,涨1.21%。上证基金指数全天收报4045.93点,涨1.94%。

深圳证券交易所



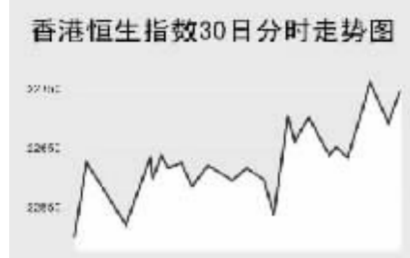
7月30日,深证成份指数全天收报15060.86点,创历史新高,当日涨幅达3.06%,深市当日成交840.88亿元。

深成指早盘低开于当日最低14567.97点,开盘后指数震荡走高,午盘最高15467.24点创历史新高,之后指数震荡回落,全天指数收15060.86点,涨446.76点。深市股票当日共成交840.88元,成交量明显放大,深市个股涨跌比约为4:1。煤炭能源股继续强势上扬,靖远煤电、煤气化涨停,金牛能源、西山煤电等个股均有8%以上涨幅。酒店旅游类个股同样走高,西安饮食、西安旅游涨停,世博股份、丽江旅游均

有较大幅度上扬。当日成交较为活跃的几个方面,万科A涨4.36%,报28.49元;五粮液涨3.8%,报31.98元;鞍钢股份涨9.86%,报24.39元;深能源A跌1.71%,报25.36元;津滨发展涨3.77%,报16.78元;吉林敖东涨1.12%,报63元;锌业股份涨2.25%,报21.8元;中兴通讯涨5.79%,报56.49元。

中小板指数全天收报5083.85点,涨1.71%。深证B股指数跌0.02%,收报774.24点。深证基金指数收报4034.62点,涨2.14%。

香港交易所



7月30日,香港恒生指数上涨0.8%,收报22739.9点,恒生国企指数涨0.8%,收报13031.06点,全天成交807亿港元。

恒生指数早盘低开于当日低点附近22478.8点,开盘后指数围绕前收盘点位宽幅震荡,午盘在内地指数带动下恒指震荡上扬,最高至22759.5点,全天收报22739.9点,上涨169.5点。恒生国企指数早盘低开冲高后震荡下跌,午盘震荡上扬,全天收报13031.06点,涨104.6点。

中国人寿表示上半年获利可能增加一倍以上,保险股走高,中国人寿涨3.3%,中国平安升2%。市场揣测联想集团将公布的第一季度报告可能大幅增加,联想集团大涨11%,创两个月来最大升幅。中国石油公告称,Berkshire Hathaway出售了该公司1690万股股票,持股比例由11.05%降至10.96%,中国石油跌3.2%,创创四个月内最大跌幅。其它内资金融股方面,交通银行跌0.04港元,报8.48港元;建设银行涨0.04港元,报5.7港元;中国银行涨0.03港元,报4.05港元;工商银行涨0.06港元,报4.72港元;招商银行涨0.7港元,报28.2港元。

Table with columns: 指数名称, 收盘, 涨跌. Lists various market indices like 沪深300, 上证综指, etc.

上海期货交易所

Table with columns: 主力合约, 收盘价(元), 涨跌(元), 持仓量(手). Lists commodities like 铝, 铜, 燃料油, etc.

7月30日,沪有色金属小幅收低,燃料油收高。

美原油上周末大幅走高,当日走势疲软,沪燃料油早盘大幅高开,盘中缓步走低,收报3627元,涨18元。伦铜、伦铝近期走势略显疲弱,沪铜、沪铝全天呈现宽幅震荡,沪铜全天收报67720元,跌20元;沪铝收报28425元,跌50元。沪铝低开后快速上扬,之后震荡回落,收报19650元,跌10元。沪橡胶受东京胶影响,早盘高开冲高后震荡走高,收报19610元,涨355元。

大连商品交易所

Table with columns: 主力合约, 收盘价(元), 涨跌(元), 持仓量(手). Lists commodities like 豆, 玉米, 豆粕, etc.

7月30日,大商所各主力品种全线收高。

美大豆当日盘中走势强劲,连大豆早盘大幅高开,盘中缓步走高,全天收报3375元,上涨68元。美玉米近期出现反弹走势,连玉米早盘高高开走,午盘维持在高位波动,全天收报1513元,涨18元。连豆粕早盘冲高后维持整理走势,午盘震荡走高,全天收报2595元,涨37元。连豆油早盘高开,之后缓步上扬,全天收报8410元,涨238元。

郑州商品交易所

Table with columns: 主力合约, 收盘价(元), 涨跌(元), 持仓量(手). Lists commodities like 棉, 菜籽油, 白糖, etc.

7月30日,郑商所各主力品种涨跌互现。

郑棉早盘低开后快速上扬,之后震荡走低,收报14860元,跌35元。菜籽油全天呈现高开高走,收报9206元,涨198元。郑糖早盘小幅低开,盘中单边走高,全天收报3584元,涨58元。郑麦早盘冲高后维持整理走势,午盘出现一波急速下挫,全天收报1842元,微跌1元。PTA早盘冲高后震荡下跌,全天收报8588元,跌22元。

中国外汇交易中心

Table with columns: 币种, 中间价, 变动. Lists exchange rates for USD, HKD, JPY, EUR, GBP.



Table with columns: 货币对, 询价买报价, 询价卖报价. Lists various currency pairs and their rates.

Table with columns: 货币对, 竞价买报价, 竞价卖报价. Lists various currency pairs and their rates.

Table with columns: 货币名称, 现汇买入价, 现钞买入价, 卖出价. Lists bank selling rates for various currencies.

Table with columns: 货币名称, 现汇买入价, 现钞买入价, 卖出价. Lists bank selling rates for various currencies.

Table with columns: 货币名称, 现汇买入价, 现钞买入价, 卖出价. Lists bank selling rates for various currencies.

(本表数据截至北京时间7月30日17:30)

7月30日人民币兑美元大幅回落,美元兑人民币的中间价报于7.5824,较上一交易日上调127个基点。

人民币兑其他主要货币的中间价中,人民币相对港币和日元表现为贬值,1港币兑换0.9691元人民币,上调0.0014;100日元兑换6.3984元人民币,上调0.032;人民币相对英镑和欧元表现为升值,1英镑兑换15.3346元人民币,下调0.1644;1欧元兑换10.3352元人民币,下调0.0675。

银行间市场:拆借、回购

Table with columns: 期限, Shibor(%), 涨跌(BP). Lists interbank market rates for various terms.

Table with columns: 品种, 期限, 利率(%), 前利率(%). Lists repo rates for different maturities.

Table with columns: 品种, 加权利率(%), 升降(基点), 成交量(亿元), 增减(亿元). Lists interbank credit rates.

Table with columns: 品种, 加权利率(%), 升降(基点), 成交金额(亿元), 增减(亿元). Lists repo transaction data.

Table with columns: 品种, 加权利率(%), 升降(基点), 成交金额(亿元), 增减(亿元). Lists repo transaction data.

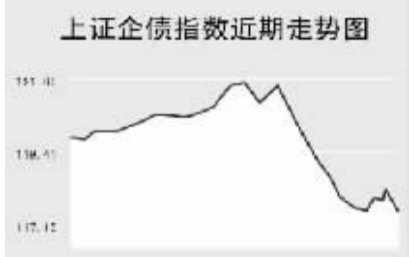
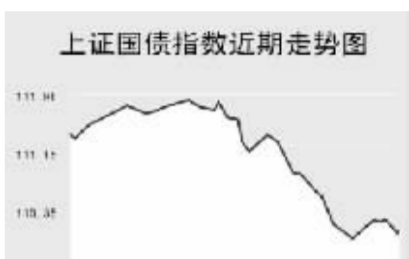
7月30日上海银行间同业拆放利率(shibor)各品种利率涨跌互现。其中,隔夜品种利率1.8368%,下调1.42个基点,两周品种利率2.4053%,下调0.94个基点。

7月30日全国银行间同业拆借市场全天成交金额为568.56亿元,成交量较前一交易日增加51.341亿元,加权平均利率水平为1.9552%,上调4.72个基点,各交易品种中以1天品种成交为主。

7月30日全国银行间质押式回购市场全天共成交1740.7063亿元,成交量温和放大,较前一交易日增加186.9006亿元,加权平均利率上调1.58个基点,水平为1.9879%。买断式回购全天成交24笔,成交笔数较前一交易日增加13笔,加权平均利率水平为2.3474%,上调28.1个基点。

债券市场

Table with columns: 名称, 收盘点位, 涨跌. Lists bond market indices and their movements.



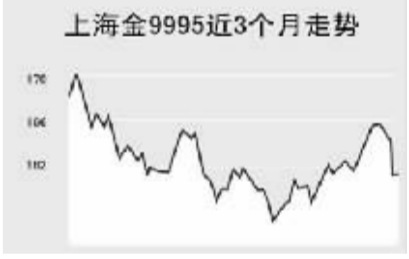
7月30日交易所国债指数呈现微幅上涨,收盘点位较前一交易日上涨0.18点;上证企业债指数小幅下跌0.1点,巨潮企业债指数则微升0.08点。

上证国债指数以109.83点微幅高开,随后快速下探至全天最低点109.76点,此后开始缓慢走高收复失地,午后在买盘的推动下快速冲高至110.06点,尾盘略有回落最终以109.98点收盘,上涨0.18点,成交量较前一交易日明显放大。

上证企业债指数以117.77点低开,随后逐级下探,最低至117.41点,午后受国债指数走好带动,快速反弹最高至118.18点,尾盘再度跳水,收盘微跌0.1点,报117.76点,成交量较前一交易日略有萎缩。巨潮企业债指数走势好于上证企业债指数收盘微升0.08点,报117.55点。

上海黄金交易所

Table with columns: 合约, 收盘价(元), 涨跌(元). Lists gold market prices for various contracts.



WORLD 国际市场

股→票

Table with columns: 指数名称, 收盘, 涨跌. Lists major stock indices from Asia, Europe, and the Americas.

30日,亚洲各主要股指小幅收高。日经225指数涨5.49点,报17289.3点。日元升值,美国住宅投资大跌,日本出口类股走低,佳能跌2.6%,Sony跌1.1%。JFE 4至6月净利增加63%,新日本制铁公布第一季度获利增长16%,JFE涨5%,第2大新日本制铁涨3.9%。三菱电机第一季净利成长87%,三菱电机涨9.9%。

韩国Kospi指数涨23.49点,收报1906.71点。韩国公布工业生产增长幅度比市场预期高出一倍,制造商股价上涨,三星电子上涨2.4%,乐金电子上涨1.3%。大宇重工宣布将收购Ingersoll-Rand一个部门,大宇重工上涨15%。

新加坡海峡时报指数涨33.59点,报3526.29点。新加坡第二季房价出现八年来最大涨幅,不动产股上涨,嘉德置地涨2.8%,Wing Tai Holdings涨4%。瑞士银行提高Keppel股价目标,Keppel涨1.5%。

欧洲、非洲、中东主要股票市场

Table with columns: 指数名称, 最新, 涨跌, 前日收盘. Lists major stock indices from Europe, Africa, and the Middle East.

7月30日,欧洲各主要指数小幅走高。截至发稿时间,英国富时100指数涨30.3点,最新报6245.5点。汇丰控股、力拓矿业等股领涨大盘。德国DAX30指数涨24.93点,最新报7476.61点。巴斯夫、Bayer AG等股走强支撑指数。法国CAC40指数涨26.46点,最新报5670.42点。道达尔、Arcelor Mittal等股走强带动指数上扬。

Table with columns: 指数名称, 最新, 涨跌, 前日收盘. Lists major stock indices from the Americas.

商品→期货

Table with columns: 合约, 单位, 最新价, 涨跌. Lists commodity futures prices.

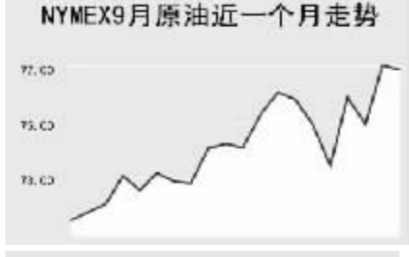

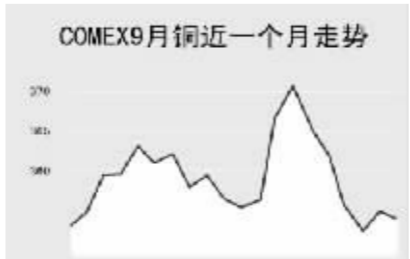
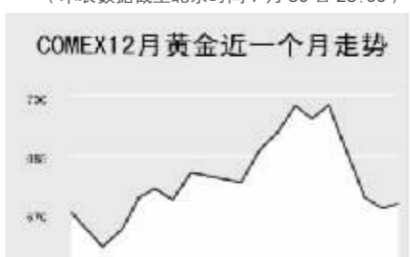


Table with columns: 合约, 单位, 最新价, 涨跌. Lists agricultural commodity futures prices.



金属市场

Table with columns: 合约, 单位, 最新价, 涨跌. Lists metal market prices.



7月30日,纽约原油当日夜盘走低,截至发稿时间,9月原油最新价报76.59美元,跌0.41美元;布伦特9月原油报75.94美元,跌0.42美元。伦敦有色金属小幅走高,截至发稿时间,伦铜涨43美元,报7840美元;伦铝涨4.5美元,报2759美元。芝加哥农产品方面,9月大豆最新价报827.5美分,跌3.25美分。

外→汇

Table with columns: 品种, 1美元价, 1欧元价. Lists major foreign exchange rates.

Table with columns: 品种, 1美元价, 1欧元价. Lists major foreign exchange rates.

Table with columns: 品种, 1美元价, 1欧元价. Lists major foreign exchange rates.

(本表数据截至北京时间7月30日22:00)

利率→债券

Table with columns: 品种, 收益率, 前收益率. Lists interest rates for various bonds.

Table with columns: 品种, 收益率, 前收益率. Lists interest rates for various bonds.

Table with columns: 品种, 收益率, 前收益率. Lists interest rates for various bonds.

(本表数据截至北京时间7月30日21:55)