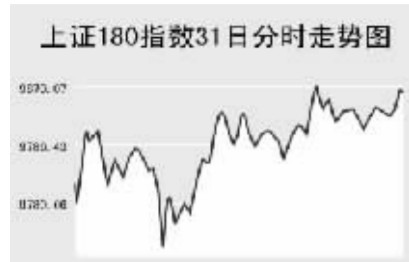


Global markets

CHINA 中国市场

上海证券交易所

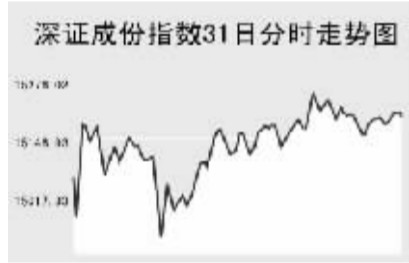


7月31日,上证综指再创新高,全天收报4471.03点,涨0.68%,沪市当日共成交1504.1亿元。

上证综指早盘小幅低开于4432.27点,开盘后指数震荡回落,最低至4379.2点,此后指数震荡上扬,午盘最高至4476.63点,并创历史新高,全天收报4471.03点,大涨30.26点。沪市股票当日共成交1504.1亿元,成交略有减少,沪市个股涨多跌少。有色金属板块当日大幅上涨,中孚实业、新疆众和涨停报收,西部矿业、厦门钨业等个股也有较大幅度上扬。出口退税概念个股当日同样走高,红星发展、白猫股份等个股涨停。地产股当日走势略弱于指数,冠城大通、嘉宝集团等个股有3%以上跌幅。当日成交活跃的个股方面,大唐发电涨6.13%,报21.99元;民生银行跌0.14%,报14.22元;中国联通跌0.46%,报6.47元;中国铝业涨6.39%,报25.82元;宝钢股份收盘收报13.49元;中信证券涨0.46%,报65.63元;中国平安涨2.67%,报83.5元。

上证B股指数全天收报328.1点,涨2.08%。上证基金指数全天收报4087.42点,涨1.03%。

深圳证券交易所



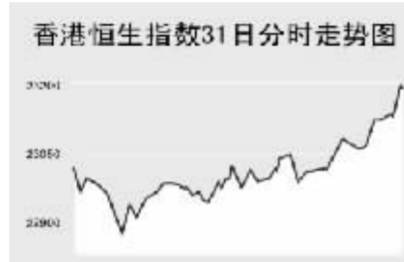
7月31日,深证成份指数全天收报15199.56点,创历史新高,当日上涨0.92%,深市当日成交823.73亿元。

深成指早盘低开于15051.55点,开盘后冲高后震荡回落,最低至14917.2点,此后震荡上扬,午盘最高15257.54点,创历史新高,全天指数收于15199.56点,涨138.7点。深市股票当日共成交823.73亿元,成交量略有减少,深市个股涨跌比约为3:2。稀缺资源类个股大幅走高,锡业股份涨停,云南铜业等个股也有较大幅度上扬。酿酒食品类个股当日大幅反弹,双汇发展、古井贡酒、皇台酒业涨停。S类个股当日走势疲

弱,S天一科、SST合金等个股跌幅较大。当日成交较为活跃的个股方面,五粮液涨3.44%,报33.08元;万科A跌0.67%,报28.3元;津滨发展涨9.06%,报18.3元;深发展A涨5.94%,报36.23元;吉林敖东跌1.11%,报62.3元;鞍钢股份跌1.72%,报23.97元;中金岭南涨6.18%,报40.9元;宁波银行跌1.2%,报28.11元。

中小板指数全天收报5164.34点,涨1.58%。深证B股指数涨0.79%,收报780.4点。深证基金指数收报4046.55点,涨0.3%。

香港交易所



7月31日,香港恒生指数上涨2%,收报23184.94点,恒生国企指数涨2.6%,收报13363.96点,全天成交861亿港元。

恒生指数早盘大幅高开于23023.4点,开盘后指数震荡回落,最低至22882点,此后指数震荡上扬,并延续至午盘,最高至23199.9点,全天收报23184.94点,大涨445点。恒生国企指数全天呈现震荡上扬走势,收报13363.96点,涨332.9点。

汇丰控股因中国投资收益增加超过美国抵押贷款坏账的负面影响,上半年获利增长25%,汇丰控股升2.1%。恒生银行公布上半年获利增长43%,主要是因为其贷款和交易收入增长,恒生银行大涨9.8%。嘉里建设此前表示在港府当日的土地拍卖中买进一地块,地产股走强,嘉里建设升3.7%,新鸿基地产升1.6%。其它内资金融股方面,中国人寿涨0.75港元,报33.85港元;交通银行涨0.14港元,报8.62港元;建设银行涨0.2港元,报5.9港元;中国银行涨0.11港元,报4.16港元;工商银行涨0.12港元,报4.84港元;招商银行涨0.3港元,报28.5港元。

Table with columns: 指数名称, 收盘, 涨跌. Lists various market indices and their performance.

上海期货交易所

Table with columns: 主力合约, 收盘价(元), 涨跌(元), 持仓量(手). Lists commodity prices like Aluminum, Copper, Fuel Oil, etc.

7月31日,沪有色金属小幅收高,燃料油小幅下跌。

美原油当日走势疲弱,沪燃料油早盘小幅低开短暂时冲高,之后震荡回落,收报3625元,跌7元。伦铜、伦锌近期有所反弹,沪铜早盘高开并维持高位波动,全天收报6894元,涨1090元;沪锌同样全天维持高位波动,收报28790元,涨300元。沪铝高开并震荡回落,收报19625元,涨85元。沪橡胶早盘高位整理,午盘震荡回落,收报19625元,涨85元。

大连商品交易所

Table with columns: 主力合约, 收盘价(元), 涨跌(元), 持仓量(手). Lists commodity prices like Soybean, Corn, etc.

7月31日,大商所各主力品种全线收高。

美大豆当日盘中走势强劲,连大豆早盘高开并有所回调,之后震荡走高,收报3392元,上涨38元。连玉米早盘高开,全天维持高位震荡,收报1526元,涨18元。连豆粕早盘高开并冲高回落,之后维持高位整理,收报2627元,涨44元。连豆油早盘高开并震荡回落,之后有所回升,全天收报8396元,涨54元。首日交易的LLDPE高开并有所回落,收报12580元。

郑州商品交易所

Table with columns: 主力合约, 收盘价(元), 涨跌(元), 持仓量(手). Lists commodity prices like Cotton, Rapeseed Oil, etc.

7月31日,郑商所各主力品种涨跌互现。

美棉上交易日收高,郑棉高开并震荡走低,收报14915元,涨30元。菜籽油全天呈现宽幅震荡,收报9188元,涨34元。郑糖早盘高开高走,尾盘封至涨停,全天收报3699元。美麦近日有所调整,郑麦全天维持低位宽幅震荡,全天收报1839元,跌9元。PTA早盘缓步走低,午盘加速下跌,全天收报8480元,跌132元。

中国外汇交易中心

Table with columns: 币种, 中间价, 变动. Lists exchange rates for USD, HKD, JPY, EUR, GBP.

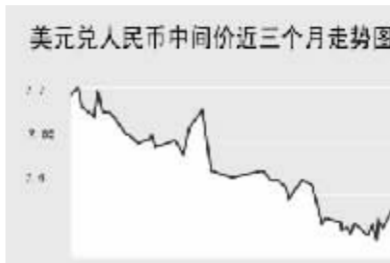


Table with columns: 货币对, 询价买报价, 询价卖报价. Lists interbank rates for various currencies.

Table with columns: 货币对, 竞价买报价, 竞价卖报价. Lists auction rates for various currencies.

Table with columns: 货币名称, 现汇买入价, 现钞买入价, 卖出价. Lists bank selling rates for various currencies.

Table with columns: 品种, 利率(%), 升降(基点), 成交金额(亿元), 增减(亿元). Lists interbank repurchase rates.

Table with columns: 品种, 利率(%), 升降(基点), 成交金额(亿元), 增减(亿元). Lists interbank buyback rates.

7月31日人民币兑美元小幅升值,美元兑人民币的中间价报于7.5737,较上一交易日下调87个基点。

人民币兑其他主要货币的中间价中,人民币相对英镑和欧元表现为贬值,1英镑兑换15.3845元人民币,上调0.0499%;1欧元兑换10.3839元人民币,上调0.0487%;人民币相对港币和日元表现为升值,1港币兑换0.9681元人民币,下调0.0011%;100日元兑换6.3693元人民币,下调0.0291%。

银行间市场:拆借、回购

Table with columns: 期限, Shibor(%), 涨跌(BP). Lists interbank market rates.

Table with columns: 品种, 期限, 利率(%), 前利率(%). Lists interbank repurchase rates.

Table with columns: 品种, 加权利率(%), 升降(基点), 成交金额(亿元), 增减(亿元). Lists interbank credit拆借 rates.

Table with columns: 品种, 加权利率(%), 升降(基点), 成交金额(亿元), 增减(亿元). Lists interbank buyback rates.

Table with columns: 品种, 加权利率(%), 升降(基点), 成交金额(亿元), 增减(亿元). Lists interbank buyback rates.

Table with columns: 品种, 加权利率(%), 升降(基点), 成交金额(亿元), 增减(亿元). Lists interbank buyback rates.

7月31日上海银行间同业拆放利率(shibor)各品种利率纷纷上调。其中,隔夜品种利率2.0376%,上调20.08个基点,两周品种利率2.8195%,上调41.42个基点。

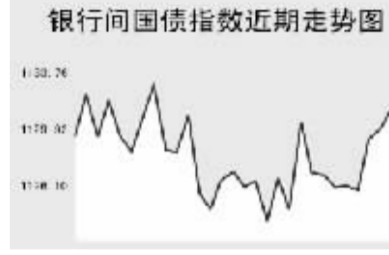
7月31日全国银行间同业拆借市场全天成交金额为552.01亿元,成交量较前一交易日减少16.55亿元,加权平均利率水平为2.2331%,上调27.79个基点;各交易品种中以1天品种成交为主。

7月31日全国银行间质押式回购市场全天共成交2053.7065亿元,成交量温和放大,较前一交易日增加313.0002亿元,加权平均利率上调40.67个基点,水平为2.3946%。买断式回购全天成交12笔,成交笔数较前一交易日减少12笔,加权平均利率水平为2.3562%,上调0.88个基点。

债券市场

Table with columns: 名称, 收盘点位, 涨跌. Lists bond market data.

Table with columns: 名称, 收盘点位, 涨跌. Lists interbank market bond index data.



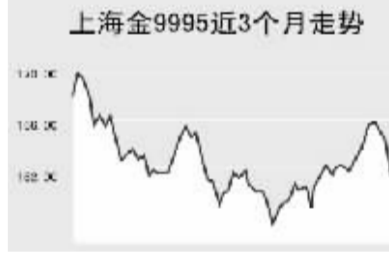
7月31日交易所国债指数呈现微幅下跌,收盘点位较前一交易日下跌0.1点;企业债指数小幅下跌,银行间债市各品种纷纷下跌。

上证国债指数以110点开盘,最高达到110.01点,最低达到109.86点,最终以109.88点收盘,较前一交易日下跌0.1点。银行间国债指数以1136.29点开盘,全天最高达到1136.3点,随后逐渐走低,最低达到1131.96点,最终以1132.78点收盘,较前一交易日下跌0.11点。

交易所企业债品种出现小幅下跌,上证企业债指数收盘为117.71点,较前一交易日下跌0.05点,巨潮企业债指数收盘为117.44点,下跌0.1点。银行间债券市场中,各指数品种纷纷下跌,其中,政策性金融债指数下跌较大为0.6点至1122.08点。

上海黄金交易所

Table with columns: 合约, 收盘价(元), 涨跌(元). Lists Shanghai Gold Exchange data.



WORLD 国际市场

股→票

Table with columns: 指数名称, 收盘, 涨跌. Lists major stock indices in Asia.

7月31日,亚洲各主要股指涨跌互现。

日经225指数跌40.41点,报17248.89点。日本公平交易委员会调查是否存在多家公司联合哄抬钢铁价格的行为,钢铁股下跌,新日铁下跌2%,住友金属跌2.7%。奥林巴斯第一季度获利大幅增加,公司股价上涨6.1%。京瓷宣布由于价格下跌,供给过剩,其零组件业务获利下滑,京瓷下跌6.3%。

韩国Kospi指数涨26.56点,收报1933.27点。瑞银证券表示最近股市修正正是买进时机,此外政府报告显示经济会加速增长,三星电子上涨0.7%,GS工程上涨8.7%,LG电子上涨1.2%。新加坡海峡时报指数涨21.37点,报3547.66点。政府表示不会压抑房市需求,新加坡最大开发商嘉德置地第二季获利增长四倍,嘉德置地涨3.5%,City Developments涨4.1%。

欧洲、非洲、中东主要股票市场

Table with columns: 指数名称, 最新, 涨跌, 前日收盘. Lists major stock indices in Europe, Africa, and the Middle East.

7月31日,欧洲各主要指数大幅走高。

截至发稿时间,英国富时100指数涨137.8点,最新报6343.9点。汇丰控股、苏格兰皇家银行等股领涨大盘。德国DAX30指数涨129.32点,最新报7585.63点。德意志银行、戴姆勒克萊斯勒等股走强支撑指数。法国CAC40指数涨84.74点,最新报5731.1点。巴黎银行、法国兴业银行等股走强带动指数上扬。

美洲主要股票市场

Table with columns: 指数名称, 最新, 涨跌, 前日收盘. Lists major stock indices in America.

(本表数据截至北京时间7月31日23:00)

商品→期货

Table with columns: 合约, 单位, 最新价, 涨跌. Lists commodity futures prices.

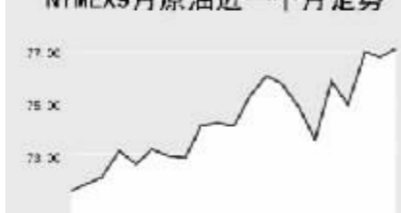


Table with columns: 合约, 单位, 最新价, 涨跌. Lists agricultural commodity futures prices.

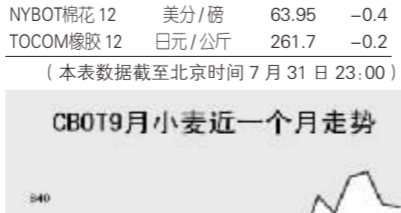
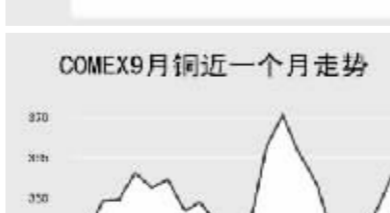
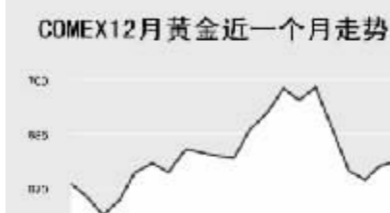


Table with columns: 合约, 单位, 最新价, 涨跌. Lists other commodity futures prices.

金属市场

Table with columns: 合约, 单位, 最新价, 涨跌. Lists metal market prices.



7月31日,纽约原油当日夜盘大幅走高,截至发稿时间,9月原油最新价报77.68美元,涨0.84美元;布伦特9月原油报76.59美元,涨0.99美元。伦敦有色金属涨跌互现,截至发稿时间,伦铜涨115美元,报7980美元;伦铝跌20.5美元,报2747美元。芝加哥农产品方面,9月大豆最新价报81美分,涨6.25美分。

外→汇

Table with columns: 品种, 1美元价, 1欧元价, 涨跌. Lists major foreign exchange rates.

Table with columns: 品种, 1美元价, 1欧元价, 涨跌. Lists major foreign exchange rates.

Table with columns: 品种, 1美元价, 1欧元价, 涨跌. Lists major foreign exchange rates.

Table with columns: 品种, 1美元价, 1欧元价, 涨跌. Lists major foreign exchange rates.

利率→债券

Table with columns: 主要货币同业拆借利率. Lists interbank market rates for major currencies.

Table with columns: 主要货币同业拆借利率. Lists interbank market rates for major currencies.

Table with columns: 品种, 收益率, 前收益率. Lists government bond yields.

Table with columns: 品种, 收益率, 前收益率. Lists government bond yields.