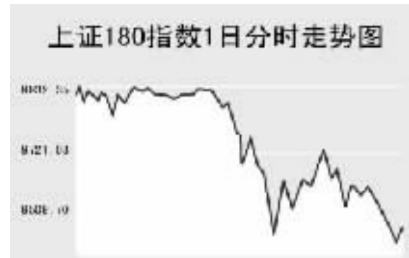


Global markets

CHINA 中国市场

上海证券交易所

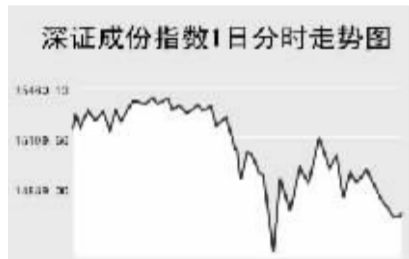


8月1日,上证综指创新高后大幅回落,全天收报4300.56点,下跌3.81%,沪市当日共成交1710.6亿元。

上证综指早盘高开于4488.77点,开盘后指数维持震荡走势,期间最高至4502.3点,并创历史新高,午盘前指数大幅回落,并延续至午盘,短暂回升后指数继续下跌,最低至4284.87点,全天收报4300.56点,下跌170.47点。沪市股票当日共成交1710.6亿元,成交明显放大,沪市个股普跌。地产股当日跌幅小于大盘,武昌鱼、苏州高新涨幅超过6%,但国旅联合、物华股份等个股跌幅较大。外贸股当日大幅下挫,中国高科跌,浙江东方、江苏舜天等个股接近跌停。当日成交活跃的个股方面,中国联通跌1.85%,报6.35元;民生银行跌3.52%,报13.72元;中信证券跌2.7%,报63.86元;中国石化跌1.48%,报13.99元;大唐发电跌3.28%,报20.61元;中国铝业跌5.62%,报24.37元;宝钢股份跌2.22%,报13.19元;亚泰集团跌5.93%,报25.69元。

上证B股指数全天收报311.4点,下跌5.09%。上证基金指数全天收报3946.4点,跌3.45%。

深圳证券交易所

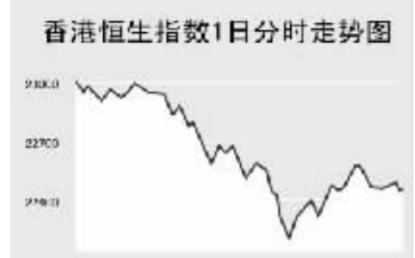


8月1日,深证成份指数全天收报14795.2点,下跌2.66%,盘中创历史新高,深市当日成交934.98亿元。

深成指早盘高开于15259.35点,开盘指数震荡上扬至当日最高15420.11点,并创历史新高,之后指数震荡下跌,午盘加速下挫,最低至14603.56点,此后在一波快速上扬后指数震荡回落,全天收报14795.2点,跌404.37点,深市股票当日共成交934.98亿元,成交量明显放大,深市当日上涨个股不到70只。部分地产股略有表现,绿景地产、莱茵置业涨幅超过6%。网络游戏板块当日跌幅较大,海虹控股跌停,厦门信达也接近跌

停。此外,汽配板块、农业龙头板块跌幅同样居前。当日成交较为活跃的个股方面,万科A涨1.41%,报28.7元;五粮液跌4.78%,报31.5元;吉林敖东跌8.91%,报56.75元;锌业股份跌6.79%,报21.7元;沙隆达A跌1.59%,报13.6元;宗申动力涨停,报48.35元;深发展A跌3.37%,报35.01元。中小板指数全天收报4963.04点,跌3.9%。深证B股指数跌2.24%,收报762.92点。深证基金指数收报3931.48点,跌2.84%。

香港交易所



8月1日,香港股市创五个月来最大单日跌幅,恒生指数跌3.2%,收报22455.36点,恒生国企指数跌3.9%,收报12845.39点,全天成交1210亿港元。

恒生指数早盘低开于23018.2点,开盘即至当日最高23025.1点,之后指数震荡回落,午盘延续早盘跌势,最低至22209.8点,此后指数震荡回升,全天收报22455.36点,下跌729.6点。恒生国企指数在内地股指大跌影响下跌幅更大,全天收报12845.39点,跌518.6点。

美国一家金融机构表示缺乏用于发放新贷款的资金,市场担忧次级抵押贷款危机将导致美国经济疲软,与美国有业务公司股价下跌,汇丰控股跌1.5%,裕元工业跌4.3%。部分投资者获利出货,中国人寿创六个月来最大跌幅,中国人寿跌4.3%,中国平安跌4.6%。原油价格创纪录高点引发航空燃油成本上升,国泰航空跌1.9%,中国国航重挫5.6%。其它内资金融股方面,交通银行跌0.16港元,报8.46港元;建设银行跌0.27港元,报5.63港元;中国银行跌0.15港元,报4.01港元;工商银行跌0.21港元,报4.63港元。

Table with columns: 指数名称, 收盘, 涨跌. Lists various market indices and their performance.

上海期货交易所

Table with columns: 主力合约, 收盘价(元), 涨跌(元), 持仓量(手). Lists commodity prices and changes.

8月1日,上期所各主力品种全线收低。美原油上交易日大幅收高,沪燃料油早盘高开,盘中受外盘影响震荡走低,收报3624元,跌6元。伦铜、伦铝当日走势疲软,沪铜、沪铝全天呈现高开低走,沪铜全天收报67770元,跌1160元;沪铝收报28110元,跌645元。沪铝早盘低位横盘整理,午盘震荡走低,收报19510元,跌1160元。沪橡胶早盘低开走高,午盘快速回落,收报19195元,跌565元。

大连商品交易所

Table with columns: 主力合约, 收盘价(元), 涨跌(元), 持仓量(手). Lists commodity prices and changes.

8月1日,连大豆收高,其他品种下跌。美大豆当日先扬后抑,连大豆早盘高开快速上扬,午盘震荡回落,收报3402元,涨13元。连玉米早盘宽幅震荡,午盘走低,收报1519元,微跌3元。连豆粕早盘高位波动,午盘快速回落,收报2613元,跌13元。连豆油早盘高开快速回落,震荡反弹后继续下跌,全天收报8394元,跌24元。LLDPE全天呈现震荡回落,收报12450元,跌160元。

郑州商品交易所

Table with columns: 主力合约, 收盘价(元), 涨跌(元), 持仓量(手). Lists commodity prices and changes.

8月1日,郑糖收高,其他主力品种下跌。美棉上交易日收高,郑棉高开震荡走低,收报14770元,跌165元。菜籽油全天呈现高开低走,收报9150元,跌56元。美糖上交易日大幅收高,郑糖高开有所回落,之后呈现整理走势,收报3681元,涨24元。郑麦早盘横盘整理,午盘快速回落,全天收报1826元,跌14元。PTA全天维持低位波动,全天收报8458元,跌100元。

中国外汇交易中心

Table with columns: 币种, 中间价, 变动. Lists exchange rates for various currencies.

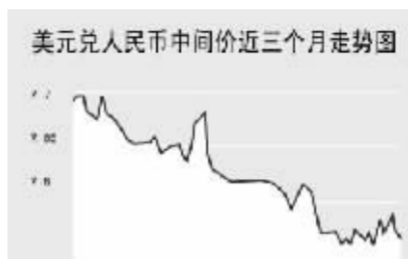


Table with columns: 货币对, 询价买报价, 询价卖报价. Lists interbank market rates.

Table with columns: 货币对, 竞价买报价, 竞价卖报价. Lists interbank market rates.

Table with columns: 货币名称, 现汇买入价, 现钞买入价, 卖出价. Lists bank selling rates.

Table with columns: 币种, 加权利率, 升降(基点), 成交金额, 增减. Lists interbank market rates.

8月1日人民币兑美元小幅升值,美元兑人民币的中间价报于7.566,较前一交易日下调77个基点。人民币兑其他主要货币的中间价中,人民币相对日元表现为贬值,100日元兑换6.3837元人民币,上调0.0144;人民币相对港币、欧元和英镑表现为升值,1港币兑换0.9667元人民币,下调0.00135;1欧元兑换10.3348元人民币,下调0.0491;1英镑兑换15.3507元人民币,下调0.0338。

银行间市场:拆借、回购

Table with columns: 期限, Shibor(%), 涨跌(BP). Lists interbank market rates.

Table with columns: 品种, 期限, 利率(%), 前利率(%). Lists interbank market rates.

Table with columns: 品种, 加权利率, 升降(基点), 成交金额, 增减. Lists interbank market rates.

Table with columns: 品种, 加权利率, 升降(基点), 成交金额, 增减. Lists interbank market rates.

Table with columns: 品种, 加权利率, 升降(基点), 成交金额, 增减. Lists interbank market rates.

Table with columns: 品种, 加权利率, 升降(基点), 成交金额, 增减. Lists interbank market rates.

8月1日上海银行同业拆放利率(shibor)各品种利率纷纷上涨。其中,隔夜品种利率2.0267%,下调1.09个基点,两周品种利率2.8461%,上调2.66个基点。


8月1日全国银行同业拆借市场全天成交金额为748.31亿元,成交量较前一交易日增加196.3亿元,加权平均利率水平为2.1146%,下调11.85个基点;各交易品种中以1天品种成交为主。

8月1日全国银行间质押式回购市场全天共成交1971.5659亿元,成交量较前一交易日减少82.1406亿元,加权平均利率下调11.33个基点,水平为2.2813%。买断式回购全天成交11笔,成交笔数较前一交易日减少1笔,加权平均利率水平为2.3625%,上调0.63个基点。

债券市场

Table with columns: 名称, 收盘点位, 涨跌. Lists bond market data.

Table with columns: 名称, 收盘点位, 涨跌. Lists bond market data.



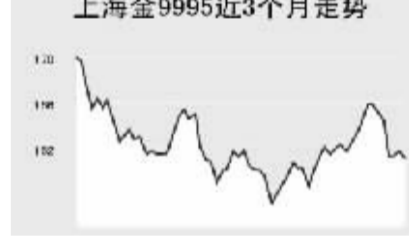
8月1日交易所国债指数呈现微幅上涨,收盘点位较前一交易日上涨0.08点;企业债指数小幅下跌,银行间债市各品种涨跌互现。

上证国债指数以109.89点开盘,最高达到109.97点,最低达到109.83点,最终以109.95点收盘,较前一交易日上涨0.08点。银行间国债指数以1136.25点开盘,全天最高达到1136.28点,随后逐渐走低,最低达到1131.5点,最终以1132.95点收盘,较前一交易日上涨0.17点。

交易所企业债品种出现小幅下跌,上证企业债指数收盘为117.08点,较前一交易日下跌0.63点,巨潮企业债指数收盘为116.78点,下跌0.66点。银行间债券市场中,各指数品种涨跌互现,其中,长年期指数下跌较大为0.41点至1102.45点。

上海黄金交易所

Table with columns: 合约, 收盘价(元), 涨跌(元). Lists gold market data.



WORLD 国际市场

股 → 票

Table with columns: 指数名称, 收盘, 涨跌. Lists Asian stock market indices.

Table with columns: 指数名称, 收盘, 涨跌. Lists Asian stock market indices.

8月1日,亚洲各主要股指全线下挫。

日经225指数跌377.91点,报16870.98点。日元兑美元升值,美国次级抵押贷款隐忧又起,外销股普遍下跌,Sony下跌2.9%,日产汽车下跌1.4%。三菱日联金融集团和瑞穗金融季度获利锐减,瑞穗金融集团重挫9%,三菱日联金融集团大跌4.7%。投资者推测苹果将减产iPhone,半导体类股下挫,京瓷下跌4.3%,东芝下跌5.4%。

韩国Kospi指数跌76.82点,报1856.45点。美国房市低迷会抑制美国经济增长,投资者转向较安全的资产,权重股下跌,三星电子下跌5.4%,浦项钢铁下跌4.5%。此外,现代重工大跌4%,国民银行重挫5.2%。

新加坡股市创四个月来最大单日跌幅,当日海峡时报指数跌115.95点,报3431.71点。星展集团跌2.6%,大华银行跌5.3%,新加坡电信跌2.9%。

欧洲、非洲、中东主要股票市场

Table with columns: 指数名称, 最新, 涨跌, 前日收盘. Lists European and Middle Eastern stock market indices.

(本表数据截至北京时间8月1日21:50)

8月1日,欧洲各主要指数全线走低。

截至发稿时间,英国富时100指数跌65.2点,最新报6294.9点。HBOS公司、必和必拓等股领跌大盘。德国DAX30指数跌53.24点,最新报7530.9点。巴斯夫、安联保险等股走弱打压指数。法国CAC40指数跌105.22点,最新报5645.86点。Sanofi-Aventis、道达尔等股走低带动指数下跌。

Table with columns: 指数名称, 最新, 涨跌, 前日收盘. Lists American stock market indices.

(本表数据截至北京时间8月1日23:00)

商品 → 期货

Table with columns: 合约, 单位, 最新价, 涨跌. Lists commodity futures prices.

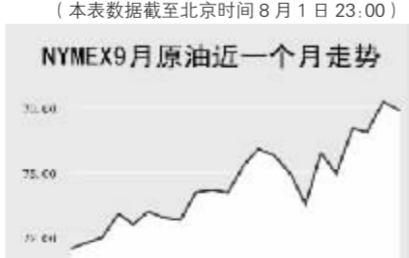
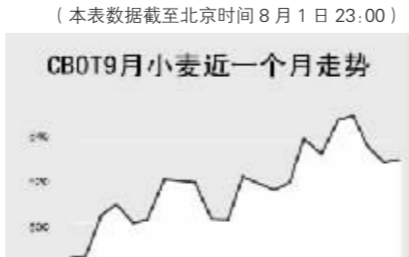


Table with columns: 合约, 单位, 最新价, 涨跌. Lists commodity futures prices.

(本表数据截至北京时间8月1日23:00)



金属市场

Table with columns: 合约, 单位, 最新价, 涨跌. Lists metal market prices.



Table with columns: 合约, 单位, 最新价, 涨跌. Lists metal market prices.

8月1日,纽约原油当日夜盘快速冲高,截至发稿时间,9月原油最新价报78.54美元,涨0.33美元;布伦特9月原油报76.64美元,跌0.17美元。伦敦有色金属走势疲弱,截至发稿时间,伦铜跌173.5美元,报7826.5美元;伦铝跌9.5美元,报2735美元。芝加哥农产品方面,11月大豆最新价报857.75美分,跌4美分。

外 → 汇

Table with columns: 品种, 1美元汇率, 1欧元汇率. Lists exchange rates.

Table with columns: 品种, 1美元汇率, 1欧元汇率. Lists exchange rates.

Table with columns: 品种, 1美元汇率, 1欧元汇率. Lists exchange rates.

Table with columns: 品种, 1美元汇率, 1欧元汇率. Lists exchange rates.

(本表数据截至北京时间8月1日22:00)

利率 → 债券

Table with columns: 主要货币同业拆借利率. Lists interbank market rates.

Table with columns: 主要货币同业拆借利率. Lists interbank market rates.

Table with columns: 品种, 收益率, 前收益率. Lists government bond yields.

Table with columns: 品种, 收益率, 前收益率. Lists government bond yields.

(本表数据截至北京时间8月1日22:00)