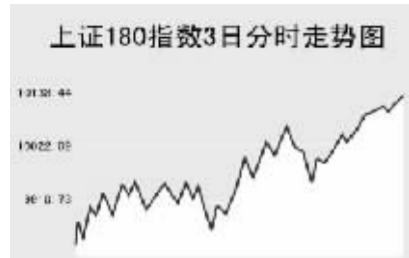


Global markets

CHINA 中国市场

上海证券交易所

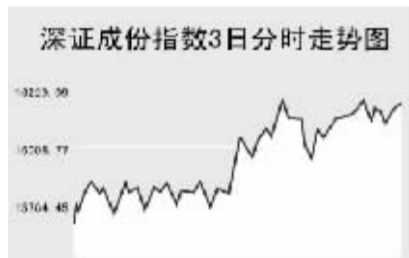


8月3日,上证综指再创新高,全天收报 4560.77 点,大涨 3.47%,沪市当日共成交 1736.65 亿元。

上证综指早盘高开于 4440.98 点,开盘后指数维持震荡走势,最低至 4438.96 点,此后震荡上扬,并延续至午盘,最高至 4564.69 点,并创历史新高,全天收报 4560.77 点,大涨 153.04 点。沪市股票当日共成交 1736.65 亿元,成交放大两成,沪市个股涨跌相对疲弱,金山开发、林海股份等个股有一定幅度下跌。当日成交活跃的个股方面,民生银行涨 8.52%,报 15.16 元;中信证券涨 7.19%,报 71.95 元;中国石化涨 3.2%,报 14.51 元;北辰实业涨 7.28%,报 16.36 元;中国人寿涨 6.88%,报 50.98 元;中国铝业涨 6.83%,报 27.68 元;西部矿业涨 9.41%,报 51.03 元;雅戈尔涨 0.77%,报 30.21 元;中国联通涨 0.62%,报 6.45 元;宝钢股份涨 2.57%,报 13.97 元。

上证 B 股指数全天收报 324.27 点,涨 1.22%。上证基金指数全天收报 4163.53 点,涨 2.73%。

深圳证券交易所



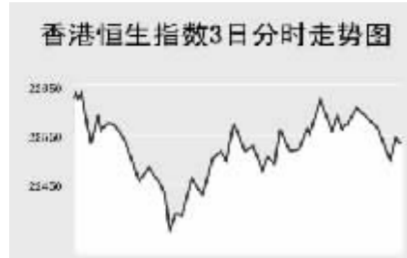
8月3日,深证成份指数再创新高,全天收报 16179.64 点,大涨 3.97%,深市当日成交 932.12 亿元。

深成指早盘高开于当日最低 15699.74 点,开盘后指数维持震荡走势,早盘收盘前震荡上扬,并延续至午盘,最高 16194.04 点创历史新高,全天收报 16179.64 点,大涨 617.5 点,深市股票当日共成交 932.12 亿元,成交量明显放大,深市个股涨跌比约为 2:1。机械板块当日涨幅居前,利欧股份、徐工科技、中联重科涨停。旅游酒店板块延续近期强势,北京旅游涨停,华侨城 A 等个股有较大

幅度上涨。化纤类个股当日表现疲弱,湖北金环、\*ST 丹东、山东海龙等个股有一定幅度下跌。当日成交较为活跃的个股方面,万科 A 涨 7.06%,报 33.8 元;深发展 A 涨 3.74%,报 39.11 元;金融街涨 9.64%,报 41.96 元;吉林敖东涨 6.44%,报 60.3 元;锌业股份涨 3.64%,报 23.36 元;五粮液涨 1.54%,报 32.38 元。

中小板指数全天收报 5254.32 点,涨 2.09%。深证 B 股指数涨 0.86%,收报 783.39 点。深证基金指数收报 4157.59 点,涨 3.14%。

香港交易所



8月3日,香港恒生指数涨 0.4%,收报 22538.44 点,恒生国企指数涨 0.6%,收报 12779.67 点,全天成交 743 亿港元。

恒生指数早盘高开于 22625.4 点,开盘短暂上扬至当日最高 22644.6 点,之后震荡回落,最低至 22356.3 点,此后指数震荡走高,尾盘有所回落,全天收报 22538.44 点,涨 95.2 点。恒生国企指数全天收报 12779.67 点,涨 71 点。

富士康国际主要客户诺基亚公布第二季度获利增长超过一倍,富士康国际涨 3.8%,创 7 月 13 日来最大升幅。联想集团第一季度获利增长近 13 倍,高盛将该股目标股价上调 49%,联想集团升 2%。有消息称,香港 7 月房屋销量比上年同期增加超过一倍,地产股走强,恒隆地产升 1.1%。德意志银行将东亚银行目标股价下调 10%,东亚银行跌 1.3%。其它内资金融股方面,中国人寿涨 0.2 港元,报 32.2 港元;建设银行涨 0.08 港元,报 5.74 港元;中国银行跌 0.05 港元,报 3.92 港元;工商银行涨 0.06 港元,报 4.74 港元;招商银行涨 1.5 港元,报 28.8 港元;中国财险跌 0.59 港元,报 9.2 港元。

Table with 3 columns: Index Name, Close, Change. Lists various market indices like Shanghai 300, Hang Seng, etc.

上海期货交易所

Table with 4 columns: Main Contract, Settlement Price, Change, Holdings. Lists commodities like Aluminum, Copper, etc.

8月3日,上期所各主力品种小幅收高。

美原油上交易日夜盘大幅回升,沪燃料油早盘高开后缓步回落,午盘有所回升,收报 3624 元,涨 12 元。伦铜当日震荡走高,沪铜开盘后围绕前结算价波动,尾盘有所收高,收报 67950 元,涨 80 元;沪锌同样全天呈现震荡走势,收报 28350 元,涨 65 元。沪铝全天呈现震荡回升走势,收报 19465 元,涨 140 元。沪橡胶高开后随东京胶震荡走低,午盘后缓步回升,收报 19465 元,涨 140 元。

大连商品交易所

Table with 4 columns: Main Contract, Settlement Price, Change, Holdings. Lists commodities like Soybean, Corn, etc.

8月3日,连豆油收低,其他品种收高。

美大豆上交易日收高,当日继续上扬,连大豆全天维持在高位波动,收报 3439 元,涨 36 元。连玉米高开后继续上扬,午盘维持高位整理,收报 1549 元,涨 25 元。连豆粕和玉米走势基本一致,全天收报 2644 元,涨 31 元。连豆油早盘低开震荡回落,略有反弹后维持低位震荡,全天收报 8390 元,跌 22 元。LLDPE 高开后呈现宽幅震荡,收报 12495 元,涨 85 元。

郑州商品交易所

Table with 4 columns: Main Contract, Settlement Price, Change, Holdings. Lists commodities like Cotton, Wheat, etc.

8月3日,郑商所各主力涨跌互现。

美棉上交易日收高,郑棉全天呈现高开高走,收报 14970 元,涨 260 元。菜籽油开盘后急速下挫,之后维持低位整理,收报 9140 元,跌 46 元。郑糖开盘后冲高回落,之后震荡回升,收报 3743 元,微幅上涨 1 元。郑麦早盘高开后横盘整理,午盘前急速上扬,之后维持高位,全天收报 1879 元,涨 46 元。PTA 全天呈现先抑后扬,收报 8464 元,跌 10 元。

中国外汇交易中心

Table with 3 columns: Currency Type, Intermediate Price, Change. Lists exchange rates for USD, HKD, JPY, etc.

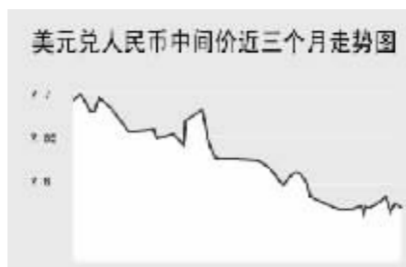


Table with 3 columns: Currency Pair, Bid Price, Offer Price. Lists various international currency pairs.

Table with 3 columns: Currency Pair, Bid Price, Offer Price. Lists various international currency pairs.

中国银行外汇牌价

Table with 3 columns: Currency Name, Buy Price, Sell Price. Lists bank exchange rates for various currencies.

(本表数据截至北京时间 8 月 3 日 17:30)

8月3日人民币兑美元小幅升值,美元兑人民币的中间价报于 7.5683,较上一交易日下调 40 个基点。

人民币兑其他主要货币的中间价中,人民币相对港币和日元表现为升值,1 港币兑换 0.96685 元人民币,下调 0.0004;100 日元兑换 6.3453 元人民币,下调 0.0292;人民币相对欧元和英镑表现为贬值,1 欧元兑换 10.3705 元人民币,上调 0.0286;1 英镑兑换 15.4053 元人民币,上调 0.0373。

银行间市场:拆借、回购

Table with 3 columns: Term, Shibor Rate, Change. Lists interbank market rates.

Table with 4 columns: Instrument, Term, Rate, Previous Rate. Lists repo rates.

Table with 4 columns: Instrument, Weighted Rate, Change, Volume. Lists interbank credit rates.

Table with 4 columns: Instrument, Weighted Rate, Change, Volume. Lists interbank credit rates.

Table with 4 columns: Instrument, Weighted Rate, Change, Volume. Lists interbank credit rates.

8月3日上海银行同业拆放利率(shibor)各品种利率涨跌互现。其中,隔夜品种利率 1.9773%,下调 1.46 个基点,两周品种利率 2.8995%,上调 4.56 个基点。

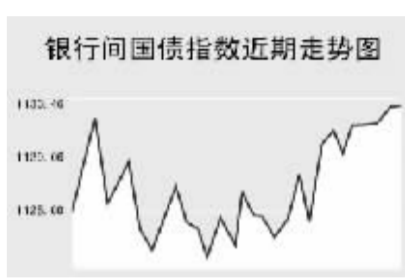
8月3日全国银行同业拆借市场全天成交金额为 564.595 亿元,成交量较前一交易日减少 69.475 亿元,加权平均利率水平为 2.0148%,下调 1.53 个基点;各交易品种中以 1 天品种成交为主。

8月3日全国银行间质押式回购市场全天共成交 1549.1508 亿元,成交量较前一交易日减少 170.8573 亿元,加权平均利率下调 5.23 个基点,水平为 2.0313%。买断式回购全天成交 9 笔,成交笔数较前一交易日减少 7 笔,加权平均利率水平为 2.2892%,下调 0.99 个基点。

债券市场

Table with 3 columns: Name, Settlement Price, Change. Lists various bond indices.

Table with 3 columns: Name, Settlement Price, Change. Lists various bond indices.



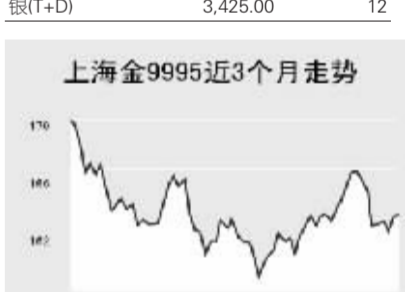
8月3日交易所国债指数呈现微幅上涨,收盘点位较前一交易日上涨 0.04 点;企业债指数小幅上涨,银行间债市各品种纷纷上涨。

上证国债指数以 109.92 点开盘,最高达到 109.97 点,最低达到 109.9 点,最终以 109.95 点收盘,较前一交易日上涨 0.04 点。银行间国债指数以 1136.49 点开盘,全天最高达到 1136.49 点,随后逐渐走低,最低达到 1132.35 点,最终以 1134.05 点收盘,较前一交易日上涨 0.07 点。

交易所企业债品种出现小幅上涨,上证企业债指数收盘为 117.47 点,较前一交易日上涨 0.15 点,巨潮企业债指数收盘为 117.07 点,上涨 0.05 点。银行间债券市场中,各指数品种纷纷上涨,其中,长期指数上涨较大为 0.70 点至 1105.13 点。

上海黄金交易所

Table with 3 columns: Contract, Settlement Price, Change. Lists gold prices.



WORLD 国际市场

股 → 票

Table with 3 columns: Index Name, Close, Change. Lists major stock indices in Asia.

8月3日,亚洲各主要股指涨跌互现。

日经 225 指数小幅下跌 4.25 点,报 16979.86 点。美国企业获利优于预期缓和次级房贷危机疑虑,同时日元兑美元贬值,出口股上扬。住友不动产表示第一季净利增长 54%,地产股走强,住友不动产开发上涨 4.7%,野村不动产控股上涨 2.5%。朝日上半年营业获利下滑 19%,朝日啤酒下跌 2%。

韩国 Kospi 指数涨 23.73 点,报 1876.8 点。穆迪可能调高浦项信用评级,钢铁股走强,浦项涨 3.1%。Dongkuk Steel Mill 涨 1.6%。新韩金融上季度获利优于预期,新韩金融涨 2.2%。

新加坡股市海峡时报指数涨 0.58 点,报 3436.04 点。东南亚最大银行星展集团称其涉足美国次级房贷市场,金融股下跌,星展集团跌 2.2%,大华银行跌 3.2%,华侨银行跌 1.7%。

欧洲、非洲、中东主要股票市场

Table with 4 columns: Index Name, Latest, Change, Previous Close. Lists major stock indices in Europe, Africa, and the Middle East.

8月3日,欧洲各主要指数全线走势疲软。

截至发稿时间,英国富时 100 指数跌 26.5 点,最新报 6273.8 点。英国石油、苏格兰皇家银行等股领跌大盘。德国 DAX30 指数跌 39.26 点,最新报 7494.87 点。Commerzbank、德国电信等股走软打压指数。法国 CAC40 指数跌 44.38 点,最新报 5637.69 点。道达尔、巴黎银行等股走软带动指数下跌。

美洲主要股票市场

Table with 4 columns: Index Name, Latest, Change, Previous Close. Lists major stock indices in the Americas.

商品 → 期货

Table with 4 columns: Contract, Unit, Latest Price, Change. Lists energy market futures.

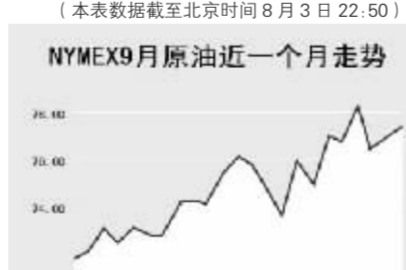
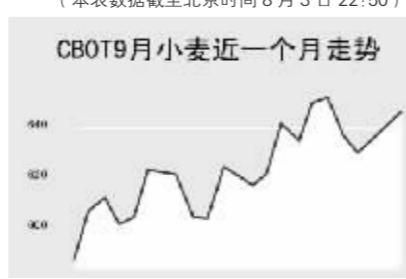
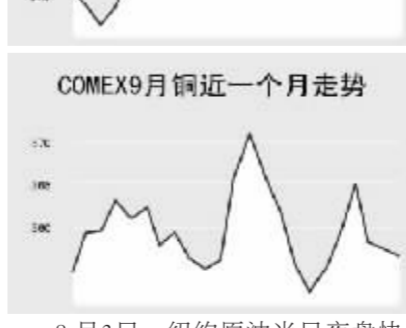


Table with 4 columns: Contract, Unit, Latest Price, Change. Lists agricultural market futures.



金属市场

Table with 4 columns: Contract, Unit, Latest Price, Change. Lists metal market prices.



8月3日,纽约原油当日夜盘快速回落,截至发稿时间,9月原油最新价报 76.04 美元,跌 0.84 美元;布伦特 9 月原油报 74.9 美元,跌 1.05 美元。伦敦有色金属走势疲弱,截至发稿时间,伦铜跌 191 美元,报 7675 美元;伦铝跌 63 美元,报 2655 美元。芝加哥农产品方面,11 月大豆最新价报 859.5 美分,涨 2.5 美分。

外 → 汇

Table with 3 columns: Currency, Value, Change. Lists major foreign exchange rates.

Table with 4 columns: Instrument, Weighted Rate, Change, Volume. Lists interbank credit rates.

利率 → 债券

Table with 4 columns: Instrument, Weighted Rate, Change, Volume. Lists interbank credit rates.

Table with 4 columns: Instrument, Weighted Rate, Change, Volume. Lists interbank credit rates.

Table with 3 columns: Instrument, Yield Rate, Previous Yield Rate. Lists government bond yields.

Table with 3 columns: Instrument, Yield Rate, Previous Yield Rate. Lists government bond yields.