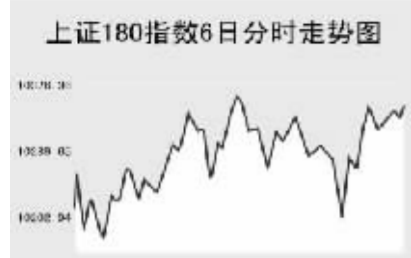


Global markets

CHINA 中国市场

上海证券交易所

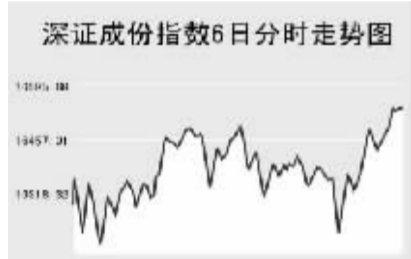


8月6日,上证综指再创新高,全天收报4628.11点,涨1.48%,沪市当日共成交1676.98亿元。

上证综指开盘即站上4600点关口并创新高,开盘后指数冲高回落,之后震荡回升,午盘最高至4629.97点,并创新高,此后指数震荡下挫,最低至4564.31点,尾盘指数继续上扬,全天收报4628.11点,涨67.33点。

上证B股指数全天收报323.58点,跌0.21%。上证基金指数全天收报4198.32点,涨0.84%。

深圳证券交易所



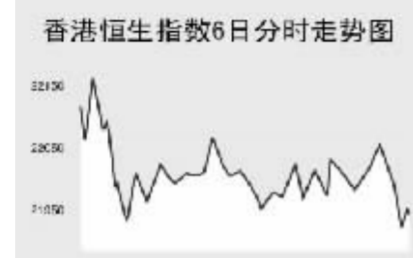
8月6日,深证成份指数再创新高,全天收报16542.81点,涨2.24%,深市当日成交917.12亿元。

深成指早盘高开于16296.96点,开盘后指数维持震荡走势,最低至16189.99点,此后震荡回升,午盘指数快速回落,尾盘震荡上扬,全天收报当日最高16542.81点,并创历史新高,全天下涨363.17点,深市股票当日共成交917.12亿元,成交量略有缩小,深市个股涨跌少,交通设备板块当日走势强劲,北海港、中集集团、南京港涨停,深圳机场等个股也有较大幅度上涨。

脉冲科技跌幅超过5%,荣信股份、网盛科技等股也有较大幅度下跌。当日成交较为活跃的个股方面,万科A涨0.5%,报33.97元;五粮液涨2.07%,报33.05元;铜都铜业涨7.89%,报25.31元;锌业股份涨3.98%,报24.29元;吉林敖东涨0.35%,报60.51元;金融街涨5.82%,报44.4元;宁波银行跌2.8%,报30.57元。

中小板指数全天收报5330.31点,涨1.45%。深证B股指数涨1.67%,收报796.44点。深证基金指数收报4198.22点,涨0.98%。

香港交易所



8月6日,香港股市大跌,恒生指数跌2.67%,收报21936.73点,恒生国企指数跌幅达4.01%,收报12266.79点,全天成交782亿港元。

恒生指数早盘大幅低开于22128.1点,短暂回落后快速上扬至当日最高22147.4点,之后急速下挫,并维持宽幅震荡,尾盘指数继续下跌,最低至21916.7点,全天收报21936.73点,大跌601.7点。恒生国企指数全天收报12266.79点,大跌512.9点。

市场担心美国房地产市场损失将压制该国经济增长,与美国有业务的公司股价下跌,汇丰控股跌1.5%,利丰跌4.2%,裕元集团下滑2.5%。纽约原油期货上周五下跌1.8%,石油能源股走低,中海油下挫3.8%。中国石化跌8.5%。大家乐董事长计划五年内在中国餐厅的数量增加一倍,大家乐跌0.1%。香港建设称,其股东黄刚于7月17日抵押公司26.56亿股,香港建设下挫8.5%。其它内资金融股方面,中国人寿跌1.4港元,报30.8港元;建设银行跌0.22港元,报5.52港元;中国银行跌0.15港元,报3.77港元;工商银行跌0.21港元,报4.53港元;中国平安跌3.2港元,报62港元。

Table with columns: 指数名称, 收盘, 涨跌. Lists various market indices and their performance.

上海期货交易所

Table with columns: 主力合约, 收盘价(元), 涨跌(元), 持仓量(手). Lists commodity prices.

8月6日,上期所各主力品种全线下跌。

美原油上交易日夜盘大幅回落,当日继续低开,沪燃料油早盘大幅低开,盘中缓慢回升,收报3585元,跌36元。伦铜上交易日大幅下挫,沪铜大幅低开,之后维持低位整理,收报65750元,大跌2110元;沪锌同样全天维持低位整理,收报27470元,跌840元。沪铝收报19430元,跌120元。东京胶当日走势疲软,沪橡胶早盘低开,之后缓慢回升,收报19145元,跌300元。

大连商品交易所

Table with columns: 主力合约, 收盘价(元), 涨跌(元), 持仓量(手). Lists commodity prices.

8月6日,连豆油收低,其他品种收高。

美大豆当日从低位缓步回升,连5月大豆早盘低开,之后快速上扬,之后维持高位震荡,收报3507元,涨44元。玉米高开,之后急速拉升,之后横盘波动,收报1558元,涨14元。连豆粕低开,之后快速上扬,之后有所回落,全天收报2638元,涨2元。连豆油低开,之后有所回升,之后震荡走低,全天收报8294元,跌86元。LLDPE全天表现为先扬后抑,收报12550元,涨55元。

郑州商品交易所

Table with columns: 主力合约, 收盘价(元), 涨跌(元), 持仓量(手). Lists commodity prices.

8月6日,郑商所各主力涨跌互现。

美棉上交易日收高,郑棉早盘高开高走,午盘高位整理,收报15110元,涨235元。菜籽油开盘后冲高回落,之后维持在前结算价下方整理,收报9132元,跌12元。郑糖大幅高开,早盘即封至涨停,全天收报3888元。郑麦早盘高开,之后横盘整理,午盘震荡上扬,之后有所回落,全天收报1895元,涨29元。PTA全天呈现震荡回落,收报8392元,跌54元。

中国外汇交易中心

Table with columns: 币种, 中间价, 变动. Lists exchange rates.




Table with columns: 货币对, 询价买报价, 询价卖报价. Lists bid/ask prices for various currencies.

Table with columns: 货币对, 竞价买报价, 竞价卖报价. Lists bid/ask prices for various currencies.

中国银行外汇牌价

Table with columns: 货币名称, 现汇买入价, 现钞买入价, 卖出价. Lists bank exchange rates.

8月6日人民币兑美元小幅升值,美元兑人民币的中间价报于7.5598,较上一交易日下调85个基点。

人民币兑其他主要货币的中间价中,人民币相对港币表现为升值,1港币兑换0.96557元人民币,下调0.00128;人民币相对日元、欧元和英镑表现为贬值,100日元兑换6.4292元人民币,上调0.0839;1欧元兑换10.4442元人民币,上调0.0737;1英镑兑换15.4545元人民币,上调0.0492。

银行间市场:拆借、回购

Table with columns: 期限, Shibor(%), 涨跌(BP). Lists interbank market rates.

Table with columns: 品种, 期限, 利率(%), 前利率(%). Lists repo rates.

Table with columns: 品种, 加权利率(%), 升降(基点), 成交金额(亿元), 增减(亿元). Lists interbank credit rates.

Table with columns: 品种, 加权利率(%), 升降(基点), 成交金额(亿元), 增减(亿元). Lists repo rates.

Table with columns: 品种, 加权利率(%), 升降(基点), 成交金额(亿元), 增减(亿元). Lists repo rates.

8月6日上海银行同业拆放利率(shibor)各品种利率涨跌互现。其中,隔夜品种利率1.9671%,下调1.02个基点,两周品种利率2.7565%,下调14.3个基点。

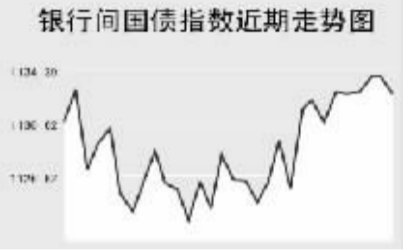
8月6日全国银行同业拆借市场全天成交金额为507.145亿元,成交量较前一交易日减少57.45亿元,加权平均利率水平为2.0078%,下调0.7个基点;各交易品种中以1天品种成交为主。

8月6日全国银行间质押式回购市场全天共成交1780.5156亿元,成交量较前一交易日增加231.3649亿元,加权平均利率上调0.66个基点,水平为2.0379%。买断式回购全天成交16笔,成交笔数较前一交易日增加7笔,加权平均利率水平为2.3639%,上调7.47个基点。

债券市场

Table with columns: 名称, 收盘点位, 涨跌. Lists bond market data.

Table with columns: 名称, 收盘点位, 涨跌. Lists interbank market bond index data.



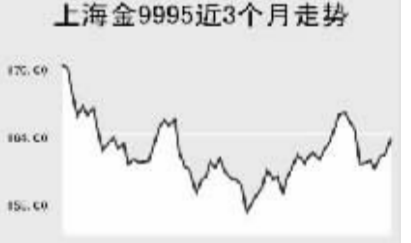
8月6日交易所国债指数呈现微幅上涨,收盘点位较前一交易日上涨0.02点;企业债指数小幅下跌,银行间债市各品种纷纷下跌。

上证国债指数以109.98点开盘,最高达到110点,最低达到109.92点,最终以109.97点收盘,较前一交易日上涨0.02点。银行间国债指数以1136.48点开盘,全天最高达到1136.48点,随后逐渐走低,最低达到1132.72点,最终以1132.73点收盘,较前一交易日下跌1.32点。

交易所企业债品种出现小幅下跌,上证企业债指数收盘为117.14点,较前一交易日下跌0.33点,巨潮企业债指数收盘为116.86点,下跌0.21点。银行间债券市场中,各品种品种纷纷下跌,其中,新债指数下跌较大为2.54点至1171.84点。

上海黄金交易所

Table with columns: 合约, 收盘价(元), 涨跌(元). Lists gold market data.



WORLD 国际市场

股→票

Table with columns: 指数名称, 收盘, 涨跌. Lists major stock market indices.

8月6日,市场担心美国房地产市场损失会减缓美国经济增长,亚洲各主要股指全线下跌。

日经225指数下跌65.4点,报16914.46点。受美国房贷危机以及日元升值影响,出口股下跌,索尼出现3月14日以来最大跌幅,下跌3.1%,佳能跌2.3%。丰田汽车公司第一季获利超过市场预期,丰田涨1.4%。

韩国Kospi指数跌21.75点,报1855.05点。部分权重股下挫,浦项跌3.4%,国民银行跌2.3%。三星电子芯片厂因断电而停工,三星电子跌1%,Hynix则涨0.7%。

欧洲、非洲、中东主要股票市场

Table with columns: 指数名称, 最新, 涨跌, 前日收盘. Lists European and African stock market data.

8月6日,欧洲各主要指数涨跌互现。

Table with columns: 指数名称, 最新, 涨跌, 前日收盘. Lists American stock market data.

商品→期货

Table with columns: 合约, 单位, 最新价, 涨跌. Lists commodity futures prices.

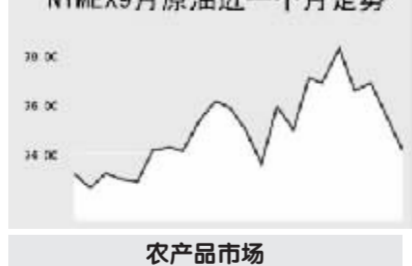
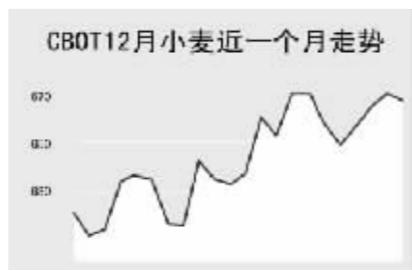
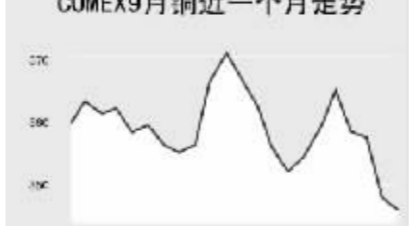
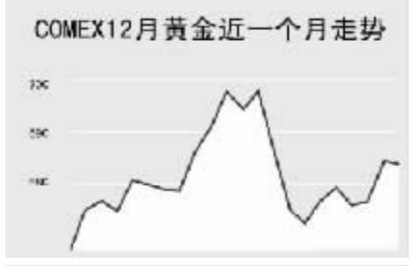


Table with columns: 合约, 单位, 最新价, 涨跌. Lists agricultural commodity prices.



金属市场

Table with columns: 合约, 单位, 最新价, 涨跌. Lists metal market prices.



8月6日,纽约原油当日夜盘震荡回落,截至发稿时间,9月原油期货最新价报73.46美元,跌1.74美元;布伦特9月原油报72.63美元,跌1.82美元。伦敦有色金属走势疲弱,截至发稿时间,伦铜跌40美元,报7630美元;伦铝跌32.5美元,报2635美元。芝加哥农产品方面,11月大豆最新价报841.75美分,跌7.75美分。

外→汇

Table with columns: 品种, 1美元价值, 1欧元价值. Lists major currency exchange rates.

Table with columns: 品种, 1美元价值, 1欧元价值. Lists major currency exchange rates.

Table with columns: 品种, 1美元价值, 1欧元价值. Lists major currency exchange rates.

Table with columns: 品种, 1美元价值, 1欧元价值. Lists major currency exchange rates.

利率→债券

Table with columns: 主要货币同业拆借利率. Lists interbank market rates.

Table with columns: 主要货币同业拆借利率. Lists interbank market rates.

Table with columns: 品种, 收益率, 前收益率. Lists government bond yields.

Table with columns: 品种, 收益率, 前收益率. Lists government bond yields.