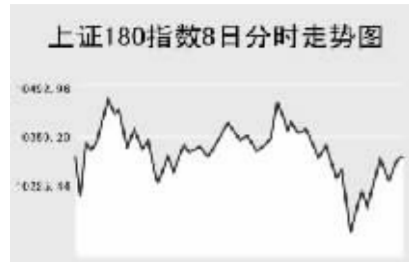


Global markets

CHINA 中国市场

上海证券交易所

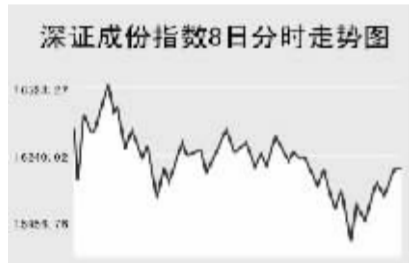


8月8日,上证综指再创新高,全天收报4663.16点,涨0.26%,沪市当日共成交1589.15亿元。

上证综指早盘低开于4614.59点,开盘后指数快速回落,最低至4568.69点,在急速拉升后又快速回落,之后震荡上扬,午盘指数快速上扬至当日最高4711.32点,并创历史新高,此后快速下挫,尾盘有所反弹,全天收报4663.16点,涨11.94点。

上证B股指数全天收报315.84点,跌2.14%。上证基金指数全天收报4135.67点,跌1.22%。

深圳证券交易所



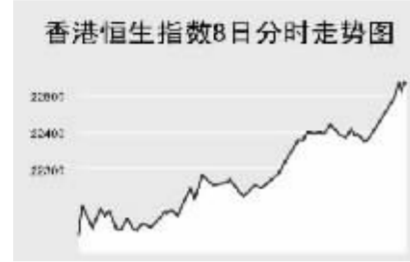
8月8日,深证成份指数全天收报16193.72点,跌1.99%,深市当日成交830.68亿元。

深证成指早盘低开于16346.53点,开盘后指数呈现震荡下跌走势,期间最高至16532.77点,最低至15864.63点,尾盘指数有所回升,全天收报16193.72点,下跌329.55点,深市股票当日共成交830.68亿元。

幅。此外,网络游戏、奥运板块当日跌幅居前。当日成交较为活跃的个股方面,万科A跌3.33%,报32.27元;五粮液涨5.3%,报34元;吉林敖东涨3.53%,报62.44元;深发展A跌0.72%,报38.82元;铜都铜业跌3.98%,报24.39元;中粮地产涨停,报42.96元;宏源证券涨2.03%,报38.66元;金融街跌4.67%,报40.8元。

中小板指数全天收报5232.6点,跌2.35%。深证B股指数跌1.4%,收报784.87点。深证基金指数收报4126.61点,跌1.15%。

香港交易所



8月8日,香港恒生指数出现3年来最大涨幅,全天上涨2.9%,收报22536.67点,恒生国企指数涨4.16%,收报12626.46点,全天成交760亿港元。

恒生指数早盘高开于当日低点附近22102.8点,全天指数呈现上扬走势,尾盘前最高至22540.3点,全天收报22536.67点,大涨628.7点。恒生国企指数当日涨幅更大,全天收报12626.46点,大涨493.8点。

美联储表示美国有可能顶住次级抵押贷款市场带来的损失,与美国有业务的公司股价上涨,汇丰控股上涨1.2%,利丰上涨4.6%,裕元实业上涨1.1%。国泰航空上半年净利增长55%,国泰航空上涨3.1%,渣打银行净利增长26%,渣打银行上涨4.4%。纽约原油期货上交易日止跌收高,且有报道称中国石油将在上海挂牌,石油能源股上涨,中国石油上涨3%,中海油上涨5.5%。其它内资金融股方面,中国人寿涨1.4港元,报31.4港元;建设银行涨0.24港元,报5.69港元;中国银行涨0.13港元,报3.91港元;工商银行涨0.24港元,报4.72港元;中国平安涨3港元,报64.7港元。

Table with columns: Index Name, Close, Change. Includes Shanghai 300 Index, Shanghai Composite Index, etc.

上海期货交易所

Table with columns: Main Contract, Close Price, Change, Holdings. Includes Aluminum 710, Copper 710, etc.

8月8日,沪铜下跌,其他品种收高。美原油上交易日夜盘快速走高,沪燃料油早盘低开,盘中震荡回升,尾盘快速上扬,收报3509元,涨12元。伦铜上交易日夜盘快速上扬,沪铜早盘高开,盘中震荡回落,收报66080元,跌370元;沪锌早盘高开后震荡回落,之后维持在前结算价上方波动,收报27820元,涨120元。沪铝全天维持高位震荡,收报19520元,涨40元。沪橡胶受外盘影响全天呈现先抑后扬,收报19110元,涨15元。

大连商品交易所

Table with columns: Main Contract, Close Price, Change, Holdings. Includes Soybean 805, Corn 805, etc.

8月8日,连5月玉米下跌,其他主力品种收高。

美大豆上交易日夜盘快速回升,连5月大豆早盘高开后快速回落,之后随外盘震荡走高,收报3511元,涨18元。连5月玉米低开开盘后快速走高,之后则呈现震荡下跌,收报1552元,跌16元。连豆粕早盘大幅高开,盘中震荡上扬,全天收报2689元,涨42元。连豆油同样呈现震荡上扬走势,全天收报8284元,涨48元。LLDPE开盘后快速拉升,之后维持高位整理,收报12580元,涨65元。

郑州商品交易所

Table with columns: Main Contract, Close Price, Change, Holdings. Includes Cotton 801, Rapeseed Oil 0801, etc.

8月8日,郑商所各主力涨跌互现。美棉上交易日收低,郑棉早盘低开后维持整理走势,午盘有所回升,收报14885元,跌90元。1月菜籽油全天呈现震荡上扬走势,收报9290元,涨128元。美糖上交易日收低,郑糖低开后快速回落,之后低位整理,收报3777元,跌88元。郑麦当日呈现宽幅震荡,收报1893元,小涨4元。PTA开盘后单边下跌,午盘维持低位整理,收报8292元,跌62元。

中国外汇交易中心

Table with columns: Currency Type, Intermediate Price, Change. Includes US Dollar/RMB, Hong Kong Dollar/RMB, etc.

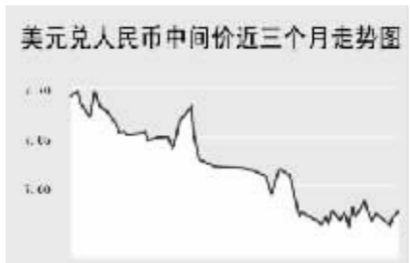


Table with columns: Currency Pair, Bid Price, Offer Price. Includes US Dollar/RMB, Hong Kong Dollar/RMB, etc.

Table with columns: Currency Pair, Bid Price, Offer Price. Includes US Dollar/RMB, Hong Kong Dollar/RMB, etc.

中国银行外汇牌价

Table with columns: Currency Name, Buy Price, Sell Price. Includes British Pound, Hong Kong Dollar, etc.

8月8日人民币兑美元小幅贬值,美元兑人民币的中间价报于7.5759,较上一交易日上调69个基点。

人民币兑其他主要货币的中间价中,人民币相对日元、欧元和英镑表现为升值,100日元兑换6.3687元人民币,下调0.0076;1欧元兑换10.4199元人民币,下调0.0299;1英镑兑换15.3192元人民币,下调0.0625;人民币相对港币表现为贬值,1港币兑换0.9677元人民币,上调0.0009。

银行间市场:拆借、回购

Table with columns: Term, Shibor(%), Change (BP). Includes overnight, 1W, 2W, etc.

Table with columns: Instrument, Term, Rate(%), Previous Rate(%). Includes FR001, FR007.

Table with columns: Instrument, Weighted Rate(%), Change (Basis Points), Transaction Amount (Billion Yuan), Change (Billion Yuan). Includes IBO001, IBO007, etc.

Table with columns: Instrument, Weighted Rate(%), Change (Basis Points), Transaction Amount (Billion Yuan), Change (Billion Yuan). Includes R001, R007, etc.

银行间质押式回购行情

Table with columns: Instrument, Weighted Rate(%), Change (Basis Points), Transaction Amount (Billion Yuan), Change (Billion Yuan). Includes OR007, OR1M, etc.

银行间买断式回购行情

Table with columns: Instrument, Weighted Rate(%), Change (Basis Points), Transaction Amount (Billion Yuan), Change (Billion Yuan). Includes OR007, OR1M, etc.

8月8日上海银行间同业拆放利率(shibor)各品种利率纷纷上涨。其中,隔夜品种利率1.9807%,上调3.52个基点,两周品种利率2.6328%,上调0.01个基点。

8月8日全国银行间同业拆借市场全天成交金额为466.48亿元,成交量较前一交易日增加12.228亿元,加权平均利率水平为2.0342%,下调12.92个基点;各交易品种中以1天品种成交为主,加权平均利率水平为1.9871%,全天成交金额为393.93亿元,较前一交易日增加52.27亿元。

8月8日全国银行间质押式回购市场全天共成交1311.7686亿元,成交量较前一交易日减少193.8512亿元,加权平均利率上调4.26个基点,水平为2.0569%。买断式回购全天成交8笔,较前一交易日增加1笔,加权平均利率水平为2.3082%,上调18.92个基点。

债券市场

Table with columns: Name, Close Price, Change. Includes Shanghai Government Bond Index, etc.

Table with columns: Name, Close Price, Change. Includes Government Bond Index, etc.

银行间国债指数近期走势图



8月8日交易所国债指数呈现微幅下跌,收盘点位较前一交易日下跌0.04点;企业债指数小幅上涨,银行间债市各品种纷纷下跌。

上证国债指数以110.01点开盘,最高达到110.01点,最低达到109.71点,最终以109.96点收盘,较前一交易日下跌0.04点。银行间国债指数以1135.85点开盘,全天最高达到1135.85点,随后逐渐走低,最低达到1132.16点,最终以1132.16点收盘,较前一交易日下跌1.19点。

交易所企业债品种出现小幅上涨,上证企业债指数收盘为116.74点,较前一交易日上涨0.03点,巨潮企业债指数收盘为116.43点,上涨0.05点。银行间债券市场中,各指数品种纷纷下跌,其中,政策性金融债指数下跌较大为1.84点至1124.95点。

上海黄金交易所

Table with columns: Contract, Close Price, Change. Includes Gold 9995, Gold 9999, etc.

上海金9995近3个月走势



WORLD 国际市场

股→票

亚太地区主要股票市场

Table with columns: Index Name, Close, Change. Includes Nikkei 225, Hang Seng, etc.

8月8日,亚洲各主要股指全线收高。

日经225指数上涨107.51点,报17029.28点。美联储表示美国经济可能可以渡过让全球股市重挫的次级房贷危机,银行股上扬,瑞穗涨3.6%,三菱日联金融集团涨3.5%。日本6月机械订单降幅创下11个月最大,机械类股下跌,小松制作所跌4.6%,Amada跌5.6%。

韩国Kospi指数涨43.59点,报1903.41点。美联储表示信用市场损失不会影响美国经济增长,三星电子涨3.1%,国民银行涨1.7%。韩国和朝鲜最高领导人将再度举行峰会,朝鲜概念股上涨,现代商船涨9.1%。

新加坡股市出现四年来最大涨势,海峡时报指数涨111.16点,报3413.17点。华侨银行获利比好于预期,华侨银行上涨3.6%。胜科工业第二季获利增51%,胜科工业上涨3.9%。

欧洲、非洲、中东主要股票市场

Table with columns: Index Name, Latest, Change, Previous Close. Includes Euro Stoxx 50, etc.

8月8日,欧洲各主要指数走高。

截至发稿时间,英国富时100指数涨38.5点,最新报6347.3点。葛兰素史克、沃达丰等股领涨大盘。德国DAX30指数涨47.2点,最新报7560.86点。Bayer AG、安联保险等股走强支撑指数。法国CAC40指数涨73.32点,最新报5693.72点。安盛集团、道达尔等股走强带动指数上扬。

美洲主要股票市场

Table with columns: Index Name, Latest, Change, Previous Close. Includes Dow Jones Industrial Average, etc.

商品→期货

能源市场

Table with columns: Contract, Unit, Latest Price, Change. Includes NYMEX Crude Oil, etc.

NYMEX9月原油近一个月走势



农产品市场

Table with columns: Contract, Unit, Latest Price, Change. Includes CBOT Soybean, etc.

CBOT12月小麦近一个月走势



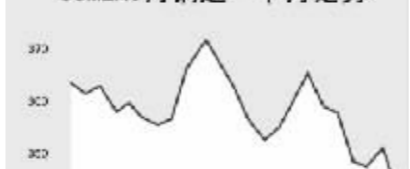
金属市场

Table with columns: Contract, Unit, Latest Price, Change. Includes COMEX Gold, etc.

COMEX12月黄金近一个月走势



COMEX9月铜近一个月走势



8月8日,纽约原油当日夜盘走高,截至发稿时间,9月原油最新价报72.55美元,涨0.13美元;布伦特9月原油报71.37美元,跌0.35美元。伦敦有色金属走软,截至发稿时间,伦铜跌120美元,报7635美元;伦铝跌9美元,报2657.5美元。芝加哥农产品方面,11月大豆最新价报876美分,涨11.25美分。

外→汇

主要货币汇率

Table with columns: Currency, Value, Change. Includes US Dollar, Euro, etc.

主要货币同业拆借利率

Table with columns: Instrument, Rate, Previous Rate. Includes US 2-year Treasury, etc.

利率→债券

主要货币同业拆借利率

Table with columns: Instrument, Rate, Previous Rate. Includes US 2-year Treasury, etc.

政府债券收益率

Table with columns: Instrument, Yield, Previous Yield. Includes US 2-year Treasury, etc.