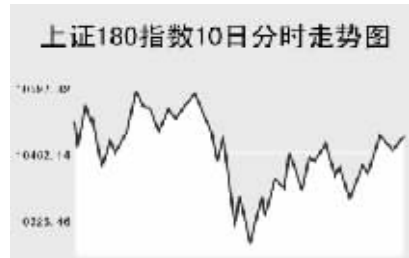


Global markets

CHINA 中国市场

上海证券交易所



8月10日,上证综指盘中再创新高,全天收报4749.37点,微跌0.1%,沪市当日共成交1472.13亿元。

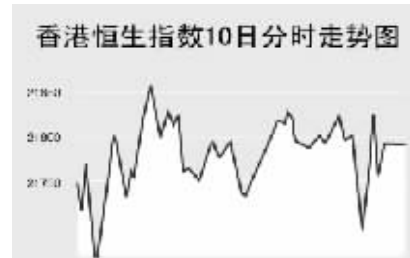
上证综指早盘小幅低开于4745.18点,开盘后指数震荡走高,最高至4769.62点,并创历史新高,之后指数急速下挫,午盘最低至4640.77点,此后指数呈现震荡回升走势,全天收报4749.37点,跌4.73点。沪市股票当日共成交1472.13亿元,成交量略有回升,沪市个股涨跌比约为1:3。银行股当日走势分化,交通银行、工商银行当日有所上扬,而南京银行、华夏银行则出现一定幅度下跌。地产股当日大幅回落,万通先锋涨停,天宸股份、武昌鱼、天创置业跌幅超过8%。旅游酒店板块同样跌幅巨大,锦江股份、国旅联合跌幅超过6%。当日成交活跃的个股方面,中国铝业涨9.89%,报35.89元;工商银行涨2.29%,报6.69元;中国联通涨0.14%,报6.97元;西部矿业涨,报61.45元;振华港机涨3.43%,报25.06元;宝钢股份跌1.6%,报16.02元。

上证B股指数全天收报317.57点,跌0.89%。上证基金指数全天收报4148.09点,跌1.09%。

科技跌幅在6%左右。当日成交较为活跃的个股方面,万科A跌4.47%,报33.76元;攀钢钒钛涨停,报11.06元;宏源证券涨4.09%,报41.53元;五粮液跌4.16%,报32.49元;吉林敖东跌4.79%,报59.25元;泰达股份跌7.29%,报28.63元;中兴通讯涨4.58%,报57.78元;深能源A涨5.05%,报27.48元。

中小板指数全天收报5124.3点,跌2.39%。深证B股指数跌2.31%,收报773.84点。深证基金指数收报4149.34点,跌1.1%。

香港交易所



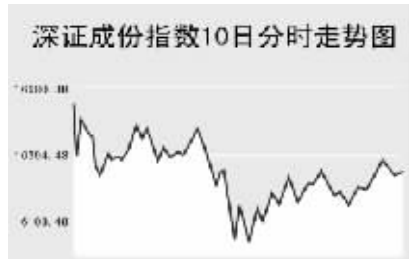
8月10日,香港恒生指数大幅收低,全线下跌2.88%,收报21792.71点,香港恒生指数本周收五个半月来最大周跌幅,恒生国企指数跌3.18%,收报12276.06点。

恒生指数早盘大幅低开于21797.4点,开盘后快速下挫至当日最低21661.1点,之后急速拉升,最高至21860.1点,短暂回落后期指数呈现震荡走势,因香港天文台挂出8号台风提早收市,恒生指数全天收报21792.71点,大跌646.6点。恒生国企指数当日收报12276.06点,跌402.7点。

美股上交易日创五个半月来的最大日跌幅,与美国有业务关系的公司股价下跌,裕元集团跌1.2%,利丰跌4.4%,汇丰控股跌1.7%。中国建材表示其与股东中国社保基金正在配售股份,中国建材停牌一日后重挫14%。中海集运称将发行A股,中海集运上扬3.6%。地铁公司同意与九广铁路公司合并的主要条款,公司股价下跌1.8%。其它内资金融股方面,中国人寿跌1.3港元,报30港元;建设银行跌0.15港元,报5.53港元;中国银行跌0.09港元,报3.8港元;工商银行跌0.08港元,报4.6港元;中国平安跌2.75港元,报61.25港元。

Table with columns: 指数名称, 收盘, 涨跌. Lists various market indices like 沪深300, 上证综指, etc.

深圳证券交易所



8月10日,深证成份指数全天收报16323.44点,跌2.14%,深市当日成交776.6亿元。

深成指早盘低开于当日最高16606.83点,开盘后维持震荡走势,之后快速下挫,午盘最低至16034.18点,此后震荡回升,全天收报16323.44点,深市股票当日共成交776.6亿元,成交量放大一成,深市个股涨跌比约为1:4。当日上市的新股涨幅巨大,N西材涨幅超过400%,N北纬、N通润涨幅也在200%以上。地产股当日大幅下挫,莱茵置业、沙河股份跌幅超过8%。工程建筑类个股同样跌幅较大,中国海城、东华

上海期货交易所

Table with columns: 主力合约, 收盘价(元), 涨跌(元), 持仓量(手). Lists commodities like 铝, 铜, 燃料油, etc.

8月10日,上期所各主力品种全线下挫。

美原油当日走势疲软,沪燃料油低开开盘后急速下挫,之后维持低位整理,收报3454元,跌31元。伦铜上交易日大幅下跌,沪铜早盘低开,盘中缓步回落,收报64400元,跌1500元;伦铝上交易日同样走软,沪铝早盘低开高走,午盘回落后期维持低位整理,收报27965元,跌170元。沪铝收报19460元,跌80元。沪橡胶当日维持低位波动,收报19190元,跌195元。

大连商品交易所

Table with columns: 主力合约, 收盘价(元), 涨跌(元), 持仓量(手). Lists commodities like 豆, 玉米, LLDPE, etc.

8月10日,连豆油小幅下跌,其他品种收高。

美大豆当日呈现震荡上扬走势,连5月大豆全天呈现低开高走,收报3556元,涨29元。美玉米当日走势疲软,连玉米早盘低开,午盘震荡回升,收报1564元,涨1元。连豆粕早盘小幅低开,盘中单边走高,全天收报2748元,涨54元。连豆油早盘低位波动,午盘略有回升,收报8390元,跌8元。LLDPE早盘冲高回落,午盘维持整理走势,收报12700元,涨30元。

郑州商品交易所

Table with columns: 主力合约, 收盘价(元), 涨跌(元), 持仓量(手). Lists commodities like 棉, 菜籽油, 白糖, etc.

8月10日,郑商所各主力品种全线收低。

美棉上交易日走软,郑棉早盘低开,盘中缓步回升,收报14875元,跌25元。1月菜籽油全天维持在前结算价下方震荡,收报9310元,跌68元。郑糖早盘高开后快速回落,之后维持低位震荡,全天收报3844元,跌11元。美麦上交易日下挫,郑麦全天维持低位震荡,收报1883元,跌17元。PTA开盘后急速下挫,之后维持低位整理,收报8208元,跌60元。

中国外汇交易中心

Table with columns: 币种, 中间价, 变动. Lists exchange rates for USD, HKD, JPY, EUR, GBP.

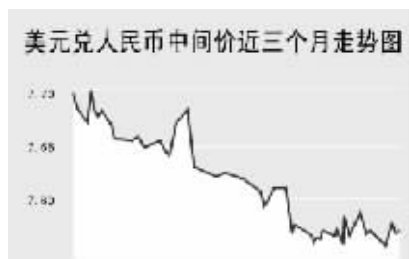


Table with columns: 货币对, 询价买价, 询价卖价. Lists interbank rates for various currencies.

Table with columns: 货币对, 竞价买价, 竞价卖价. Lists interbank rates for various currencies.

Table with columns: 货币名称, 现汇买入价, 现钞买入价, 卖出价. Lists bank selling rates for various currencies.

8月10日人民币兑美元小幅贬值,美元兑人民币的中间价报于7.5698,较前一交易日上调50个基点。人民币兑其他主要货币的中间价中,人民币相对港币和日元表现为贬值,1港币兑换0.9678元人民币,上调0.0013;100日元兑换6.4203元人民币,上调0.1021;人民币相对欧元和英镑表现为升值,1欧元兑换10.343元人民币,下调0.0976;1英镑兑换15.3005元人民币,下调0.1090。

银行间市场:拆借、回购

Table with columns: 期限, Shibor(%), 涨跌(BP). Lists interbank market rates for various terms.

Table with columns: 品种, 期限, 利率(%), 前利率(%). Lists interbank repurchase rates for various terms.

Table with columns: 品种, 加权利率(%), 升降(基点), 成交金额(亿元), 增减(亿元). Lists interbank discount rates for various terms.

Table with columns: 品种, 加权利率(%), 升降(基点), 成交金额(亿元), 增减(亿元). Lists interbank discount rates for various terms.

8月10日上海银行间同业拆放利率(shibor)各品种利率涨跌互现。其中,隔夜品种利率1.8763%,下调6.98个基点,两周品种利率2.3871%,下调22.82个基点。

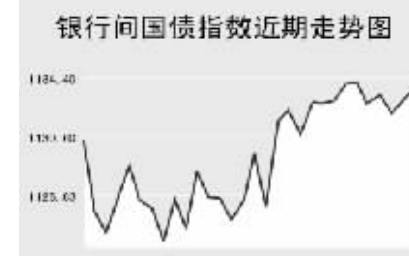
8月10日全国银行间同业拆借市场全天成交金额为381.4401亿元,成交量较前一交易日减少38.1799亿元,加权平均利率水平为1.9932%,上调0.23个基点;各交易品种中以1天品种成交为主。

8月10日全国银行间质押式回购市场全天共成交1372.9272亿元,成交量较前一交易日增加115.098亿元,加权平均利率下调4.28个基点,水平为1.9934%。买断式回购全天成交10笔,较前一交易日减少15笔,加权平均利率水平为2.3842%,上调19.03个基点。

债券市场

Table with columns: 名称, 收盘点位, 涨跌. Lists bond market indices like 上证国债指数, etc.

Table with columns: 名称, 收盘点位, 涨跌. Lists interbank market bond indices.



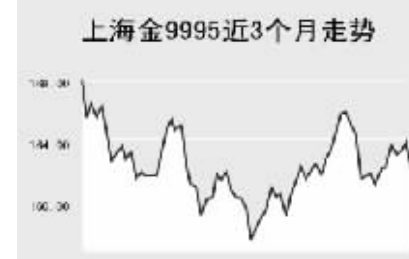
8月10日交易所国债指数呈现微幅下跌,收盘点位较前一交易日下跌0.04点;企业同样债指数小幅下跌,银行间债市各品种纷纷上涨。

上证国债指数以110.01点开盘,最高达到110.01点,最低达到109.91点,最终以109.96点收盘,较前一交易日下跌0.04点。银行间国债指数以1135.78点开盘,全天最高达到1135.78点,随后逐渐走低,最低达到1132.89点,最终以1133.82点收盘,较前一交易日上涨0.87点。

交易所企业债品种出现小幅下跌,上证企业债指数收盘为115.99点,较前一交易日下跌0.33点,巨潮企业债指数收盘为115.56点,下跌0.38点。银行间债券市场中,各品种品种纷纷上涨,其中,新债指数上涨较大为2.2点至1174.15点。

上海黄金交易所

Table with columns: 合约, 收盘价(元), 涨跌(元). Lists gold market prices for various contracts.



WORLD 国际市场

股→票

Table with columns: 指数名称, 收盘, 涨跌. Lists major stock indices from Asia, Europe, and other regions.

8月10日,法国国家巴黎银行上交易日禁止赎回旗下三档投资次级贷款在内的基金,国际股市大幅下跌,亚洲各主要股指受其影响大幅下挫。

日经225指数跌406.51点,报16764.09点。金融股领跌,三菱日联金融集团跌3.3%,野村控股公司跌4.8%,Orix重挫11%。市场担心房贷损失会导致放款条件紧缩及全球经济成长减缓,外销股下跌,佳能跌3.9%。

韩国Kospi指数创3年多来单日最大跌幅,全天下跌80.19点,报1828.49点。市场担心美国次级贷款危机恐蔓延,引发信用紧缩,金融股下跌,国民银行跌4.1%,新韩金融跌5.5%。瑞信调降券商评级,大宇证券跌6.8%,现代证券跌8.6%。

新加坡海峡时报指数下跌53.99点,报3359.18点。金融股领跌,星展集团下跌2.8%,大华银行下跌1.9%,华侨银行下跌1.7%。

欧洲、非洲、中东主要股票市场

Table with columns: 指数名称, 最新, 涨跌, 前日收盘. Lists major stock indices from Europe, Africa, and the Middle East.

8月10日,欧洲各主要指数继续下挫。

截至发稿时间,英国富时100指数跌148.1点,最新报6123.1点。沃达丰、巴克莱等股领跌大盘。德国DAX30指数跌93.85点,最新报7359.74点。戴姆勒克莱斯勒、德意志银行等股走弱打压指数。法国CAC40指数跌162.03点,最新报5462.75点。巴黎银行、法国兴业银行等股走软带动指数下跌。

美洲主要股票市场

Table with columns: 指数名称, 最新, 涨跌, 前日收盘. Lists major stock indices from the Americas.

商品→期货

Table with columns: 合约, 单位, 最新价, 涨跌. Lists commodity futures prices for energy and agricultural products.

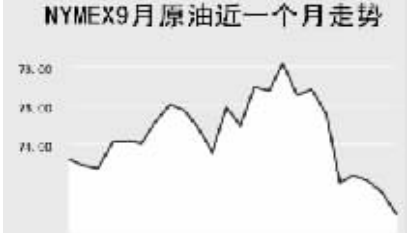
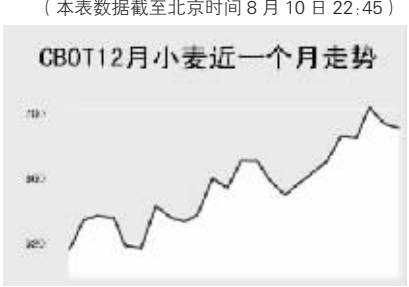


Table with columns: 合约, 单位, 最新价, 涨跌. Lists commodity futures prices for agricultural products.



金属市场

Table with columns: 合约, 单位, 最新价, 涨跌. Lists metal market prices for gold, silver, and other metals.

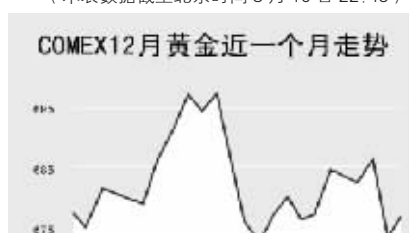


Table with columns: 合约, 单位, 最新价, 涨跌. Lists metal market prices for copper and other metals.

8月10日,纽约原油当日夜盘震荡回落,截至发稿时间,9月原油最新价报70.86美元,跌0.73美元;布伦特9月原油报69.61美元,跌0.64美元。伦敦有色金属走软,截至发稿时间,伦铜跌82美元,报7348美元;伦铝跌21美元,报2591.5美元。芝加哥农产品方面,11月大豆最新价报863.5美分,跌11.75美分。

外→汇

Table with columns: 品种, 1美元价, 1欧元价. Lists exchange rates for various currencies.

Table with columns: 品种, 1美元价, 1欧元价. Lists exchange rates for various currencies.

Table with columns: 品种, 1美元价, 1欧元价. Lists exchange rates for various currencies.

8月10日,纽约原油当日夜盘震荡回落,截至发稿时间,9月原油最新价报70.86美元,跌0.73美元;布伦特9月原油报69.61美元,跌0.64美元。伦敦有色金属走软,截至发稿时间,伦铜跌82美元,报7348美元;伦铝跌21美元,报2591.5美元。芝加哥农产品方面,11月大豆最新价报863.5美分,跌11.75美分。

利率→债券

Table with columns: 品种, 收益率, 前收益率. Lists interest rates for various bonds.

Table with columns: 品种, 收益率, 前收益率. Lists interest rates for various bonds.

Table with columns: 品种, 收益率, 前收益率. Lists interest rates for various bonds.

8月10日,纽约原油当日夜盘震荡回落,截至发稿时间,9月原油最新价报70.86美元,跌0.73美元;布伦特9月原油报69.61美元,跌0.64美元。伦敦有色金属走软,截至发稿时间,伦铜跌82美元,报7348美元;伦铝跌21美元,报2591.5美元。芝加哥农产品方面,11月大豆最新价报863.5美分,跌11.75美分。