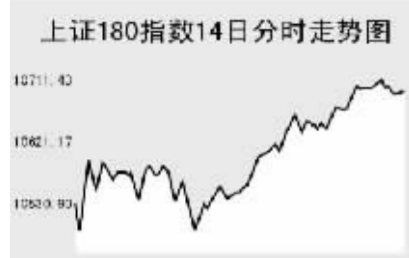


Global markets

CHINA 中国市场

上海证券交易所

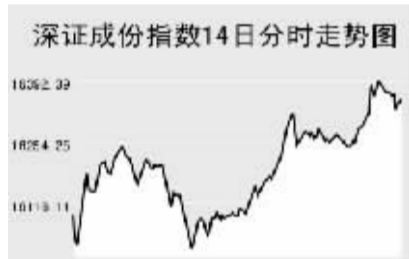


8月14日,上证综指盘中再创新高,全天收报4872.79点,涨1.09%,沪市当日共成交1280.59亿元。

上证综指早盘平开于4820.15点,开盘后指数维持震荡走势,之后快速下挫,最低至44789.9点,此后指数呈现震荡上扬,最高至4876.85点,并创历史新高,全天收报4872.79点,涨52.72点。沪市股票当日共成交1280.59亿元,成交量明显缩小,沪市个股普涨。券商股当日大幅走高,中信证券、海通证券均有7%以上涨幅。外贸股也大幅飙升,南纺纺织、辽宁成大、兰生股份涨停。电力股未能延续上交易日强势,当日通宝能源、宁波热电、文山电力等个股出现一定幅度下跌。当日成交活跃的个股方面,中信证券涨8.51%,报82.48元;中国石化涨0.32%,报15.7元;工商银行跌0.7%,报7.05元;中国人寿涨3.08%,报51.49元;中国联通涨0.27%,报7.36元;雅戈尔涨8.13%,报30.45元;中国铝业涨0.55%,报35元;方正科技涨4.98%,报8.64元。

上证B股指数全天收报323.17点,大涨4.5%。上证基金指数全天收报4257.56点,涨2.99%。

深圳证券交易所



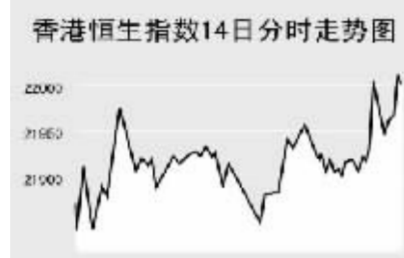
8月14日,深证成份指数全天收报16351.89点,涨1.46%,深市当日成交632.42亿元。

深成指早盘低开于16092.47点,整个早盘指数呈现先扬后抑,最低至16010.2点,此后指数呈现单边上扬,午盘短暂调整后继续上扬,最高至16395.46点,全天收报16351.89点,上涨235.78点,深市股票当日共成交632.42亿元,成交量继续缩量,深市个股普涨。纺织服装类个股当日涨幅居前,锦龙股份、宜科科技均有7%左右涨幅。参股金融概念股当日大幅收高,西北化工、吉林敖东、高新发展等个股涨

停牌收。成指成份股当日表现一般,苏宁电器、张裕A跌幅超过2%。当日成交较为活跃的个股方面,万科A涨0.51%,报33.3元;深发展A跌1.92%,报38.35元;宏源证券涨7.06%,报43.04元;泰达股份涨3.33%,报29.8元;光电通涨4.6%,报81.88元;五粮液涨0.56%,报32.6元;凯迪电力跌4.96%,报22.99元;苏宁环球跌4.84%,报42.5元。

中小板指数全天收报5156.63点,涨1.28%。深证B股指数涨2.57%,收报775.28点。深证基金指数收报4251.33点,涨3.12%。

香港交易所



8月14日,香港恒生指数上涨0.53%,收报22007.32点,恒生国企指数涨0.51%,收报12398.66点,全天成交532亿港元。

恒生指数早盘平开于21886.3点,开盘后快速回落至当日最低21836.1点,之后指数呈现宽幅震荡,午市恒指在内地股市收盘后出现一波快速冲高,最高至22012点,全天收报22007.32点,涨116.2点。恒生国企指数早盘冲高后快速回落,之后呈现震荡上扬走势,全天收报12398.66点,涨63.2点。

瑞银调高平安保险评级,中国平安上涨2.5%,中国人寿上涨2.3%。中国国家统计局表示,7月份零售销售较上年同期增长16.4%,创三年来最大增长幅度,内地零售类股走高,中国最大的电子产品零售商国美电器上涨2.6%,华润创业上涨1%。其它内资金融股方面,建设银行跌0.03港元,报5.52港元;中国银行涨0.01港元,报3.8港元;工商银行跌0.01港元,报4.72港元,交通银行跌0.03港元,报8.32港元;招商银行跌0.2港元,报28.2港元;中国财险跌0.11港元,报9.22港元。

Table with columns: 指数名称, 收盘, 涨跌. Lists various market indices like 沪深300, 上证综合指数, etc.

上海期货交易所

Table with columns: 主力合约, 收盘价(元), 涨跌(元), 持仓量(手). Lists commodities like 铝, 铜, 燃料油, etc.

8月14日,上期所各主力品种全线收低。

美原油上交易日夜盘大幅回落,当日盘中继续走低,沪燃料油早盘低开,全天维持低位震荡,收报3464元,跌12元。伦铜、伦铝当日盘中震荡走低,沪铜开盘后快速回落,之后维持低位震荡,收报65000元,跌400元;沪铝收报28005元,跌105元。沪镍收报19470元,跌10元。沪橡胶全天围绕前结算价震荡,收报19345元,跌20元。

大连商品交易所

Table with columns: 主力合约, 收盘价(元), 涨跌(元), 持仓量(手). Lists commodities like 豆一, 玉米, LLDPE, etc.

8月14日,大商所各主力品种涨跌互现。

美大豆上交易日夜盘快速回落,连大豆低开震荡下跌,午盘在外盘带动下快速拉升,收报3627元,涨9元。连玉米早盘宽幅震荡,午盘有所走高,收报1592元,涨2元。连豆粕当日呈现宽幅震荡,全天收报2828元,涨19元。连豆油早盘低开,盘中单边走低,收报8318元,跌86元。LLDPE早盘快速回落,此后维持低位整理,收报12530元,跌160元。

郑州商品交易所

Table with columns: 主力合约, 收盘价(元), 涨跌(元), 持仓量(手). Lists commodities like 棉一, 菜籽油, 白糖, etc.

8月14日,郑商所各主力品种涨跌互现。

郑棉早盘开盘后快速上扬,此后震荡回落,收报14855元,涨60元。1月菜籽油当日呈现低开低走,收报9304元,跌58元。郑糖低开开盘快速上扬,之后震荡走低,午盘略有回升,全天收报3751元,跌17元。郑麦早盘开盘冲高后维持震荡走势,午盘继续上扬,尾盘略有回落,收报1904元,涨13元。PTA早盘低开开盘快速走高,之后维持整理走势,收报8040元,跌34元。

中国外汇交易中心

Table with columns: 币种, 中间价, 变动. Lists exchange rates for USD, HKD, JPY, EUR, GBP.

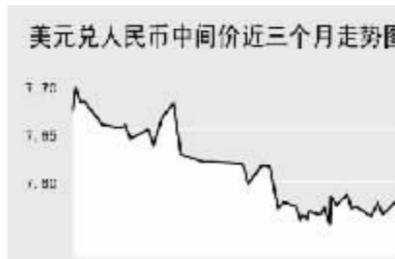


Table with columns: 货币对, 询价买报价, 询价卖报价. Lists interbank rates for various currencies.

Table with columns: 货币对, 竞价买报价, 竞价卖报价. Lists interbank rates for various currencies.

Table with columns: 货币名称, 现汇买入价, 现钞买入价, 卖出价. Lists bank selling rates for various currencies.

Table with columns: 货币名称, 现汇买入价, 现钞买入价, 卖出价. Lists bank selling rates for various currencies.

Table with columns: 货币名称, 现汇买入价, 现钞买入价, 卖出价. Lists bank selling rates for various currencies.

Table with columns: 货币名称, 现汇买入价, 现钞买入价, 卖出价. Lists bank selling rates for various currencies.

Table with columns: 货币名称, 现汇买入价, 现钞买入价, 卖出价. Lists bank selling rates for various currencies.

Table with columns: 货币名称, 现汇买入价, 现钞买入价, 卖出价. Lists bank selling rates for various currencies.

Table with columns: 货币名称, 现汇买入价, 现钞买入价, 卖出价. Lists bank selling rates for various currencies.

Table with columns: 货币名称, 现汇买入价, 现钞买入价, 卖出价. Lists bank selling rates for various currencies.

Table with columns: 货币名称, 现汇买入价, 现钞买入价, 卖出价. Lists bank selling rates for various currencies.

Table with columns: 货币名称, 现汇买入价, 现钞买入价, 卖出价. Lists bank selling rates for various currencies.

Table with columns: 货币名称, 现汇买入价, 现钞买入价, 卖出价. Lists bank selling rates for various currencies.

Table with columns: 货币名称, 现汇买入价, 现钞买入价, 卖出价. Lists bank selling rates for various currencies.

Table with columns: 货币名称, 现汇买入价, 现钞买入价, 卖出价. Lists bank selling rates for various currencies.

Table with columns: 货币名称, 现汇买入价, 现钞买入价, 卖出价. Lists bank selling rates for various currencies.

Table with columns: 货币名称, 现汇买入价, 现钞买入价, 卖出价. Lists bank selling rates for various currencies.

Table with columns: 货币名称, 现汇买入价, 现钞买入价, 卖出价. Lists bank selling rates for various currencies.

Table with columns: 货币名称, 现汇买入价, 现钞买入价, 卖出价. Lists bank selling rates for various currencies.

Table with columns: 货币名称, 现汇买入价, 现钞买入价, 卖出价. Lists bank selling rates for various currencies.

Table with columns: 货币名称, 现汇买入价, 现钞买入价, 卖出价. Lists bank selling rates for various currencies.

银行间市场:拆借、回购

Table with columns: 期限, Shibor(%), 涨跌(BP). Lists interbank market rates.

Table with columns: 品种, 期限, 利率(%), 前利率(%). Lists interbank market rates.

Table with columns: 品种, 加权利率(%), 升降(基点), 成交量(亿元), 增减(亿元). Lists interbank market rates.

Table with columns: 品种, 加权利率(%), 升降(基点), 成交金额(亿元), 增减(亿元). Lists interbank market rates.

Table with columns: 品种, 加权利率(%), 升降(基点), 成交金额(亿元), 增减(亿元). Lists interbank market rates.

Table with columns: 品种, 加权利率(%), 升降(基点), 成交金额(亿元), 增减(亿元). Lists interbank market rates.

Table with columns: 品种, 加权利率(%), 升降(基点), 成交金额(亿元), 增减(亿元). Lists interbank market rates.

Table with columns: 品种, 加权利率(%), 升降(基点), 成交金额(亿元), 增减(亿元). Lists interbank market rates.

Table with columns: 品种, 加权利率(%), 升降(基点), 成交金额(亿元), 增减(亿元). Lists interbank market rates.

Table with columns: 品种, 加权利率(%), 升降(基点), 成交金额(亿元), 增减(亿元). Lists interbank market rates.

Table with columns: 品种, 加权利率(%), 升降(基点), 成交金额(亿元), 增减(亿元). Lists interbank market rates.

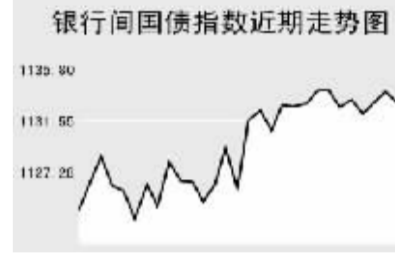
Table with columns: 品种, 加权利率(%), 升降(基点), 成交金额(亿元), 增减(亿元). Lists interbank market rates.

Table with columns: 品种, 加权利率(%), 升降(基点), 成交金额(亿元), 增减(亿元). Lists interbank market rates.

债券市场

Table with columns: 名称, 收盘点位, 涨跌. Lists bond market data.

Table with columns: 名称, 收盘点位, 涨跌. Lists bond market data.



8月14日交易所国债指数呈现微幅上涨,收盘点位较前一交易日上涨0.04点;企业债指数同样小幅上涨,银行间国债指数以1138.15点开盘,全天最高达到1138.15点,随后逐渐走低,最低达到1135.2点,最终以1135.31点收盘,较前一交易日上涨2.38点。

交易所企业债品种出现小幅上涨,上证企业债指数收盘为116.17点,较前一交易日上涨0.11点,巨潮企业债指数收盘为115.77点,上涨0.15点。银行间债券市场中,各指数品种涨跌互现,其中,中长期指数上涨较大为6.03点至1108.96点。

Table with columns: 合约, 收盘价(元), 涨跌(元). Lists gold market data.

Table with columns: 合约, 收盘价(元), 涨跌(元). Lists gold market data.



WORLD 国际市场

股→票

Table with columns: 指数名称, 收盘, 涨跌. Lists major stock indices from Asia.

8月14日,亚洲各主要股指涨跌互现。

日经225指数涨44.56点,报16844.61点。美国次级房贷危机阴影仍然存在,金融股下跌,三井住友金融跌1%,三菱日联金融跌1.7%,瑞士银行调升三大船运股的股价预估,运输类股上涨,日本邮船涨3.4%,Mitsui O.S.K. Lines涨4.6%。不动产基金K.K. DaVinci Advisors表示,上半年净利大增88%,该基金大涨7.3%。

韩国Kospi指数跌31.37点,报18178.9点。市场担心次级债会影响美国经济,进而影响韩国出口,现代重工跌1.4%,三星重工跌4.3%,大宇造船跌6.5%。新加坡海峡时报指数涨5.98点,报3386.59点。银行股延续上交易日反弹,大华银行涨0.15%,Labroy Marine,Noble Group第二季盈利同比增长一倍,Labroy Marine涨7.8%,Noble Group涨1.8%。此外,城市发展跌0.7%,嘉德置地跌0.7%。

欧洲、非洲、中东主要股票市场

Table with columns: 指数名称, 最新, 涨跌, 前日收盘. Lists major stock indices from Europe, Africa, and the Middle East.

8月14日,欧洲各主要指数涨跌互现。

截至发稿时间,英国富时100指数涨40.9点,最新报6259.9点。沃达丰、苏格兰皇家银行等股领涨大盘。德国DAX30指数跌1.16点,最新报7473.17点。巴斯夫、德意志银行等股走弱打压指数。法国CAC40指数跌19.4点,最新报5549.88点。巴黎银行、法国兴业银行等股走弱带动指数下跌。

Table with columns: 指数名称, 最新, 涨跌, 前日收盘. Lists major stock indices from the Americas.

商品→期货

Table with columns: 合约, 单位, 最新价, 涨跌. Lists commodity futures prices.

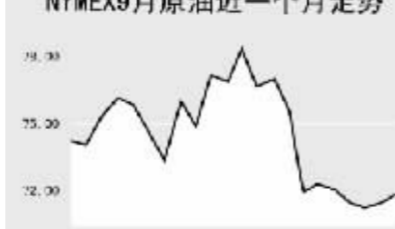


Table with columns: 合约, 单位, 最新价, 涨跌. Lists commodity futures prices.

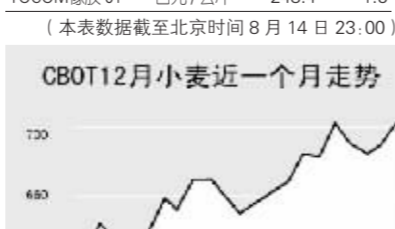


Table with columns: 合约, 单位, 最新价, 涨跌. Lists commodity futures prices.

金属市场

Table with columns: 合约, 单位, 最新价, 涨跌. Lists metal market prices.

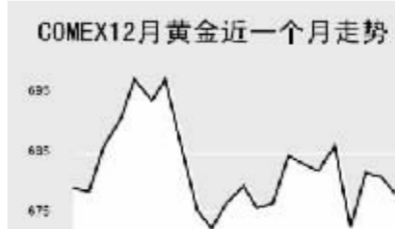


Table with columns: 合约, 单位, 最新价, 涨跌. Lists metal market prices.

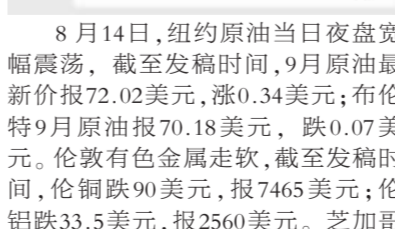


Table with columns: 合约, 单位, 最新价, 涨跌. Lists metal market prices.

外→汇

Table with columns: 品种, 1美元价, 1欧元价. Lists exchange rates.

Table with columns: 品种, 1美元价, 1欧元价. Lists exchange rates.

Table with columns: 品种, 1美元价, 1欧元价. Lists exchange rates.

Table with columns: 品种, 1美元价, 1欧元价. Lists exchange rates.

Table with columns: 品种, 1美元价, 1欧元价. Lists exchange rates.

利率→债券

Table with columns: 品种, 收益率, 前收益率. Lists interest rates and bond yields.

Table with columns: 品种, 收益率, 前收益率. Lists interest rates and bond yields.

Table with columns: 品种, 收益率, 前收益率. Lists interest rates and bond yields.

Table with columns: 品种, 收益率, 前收益率. Lists interest rates and bond yields.

Table with columns: 品种, 收益率, 前收益率. Lists interest rates and bond yields.