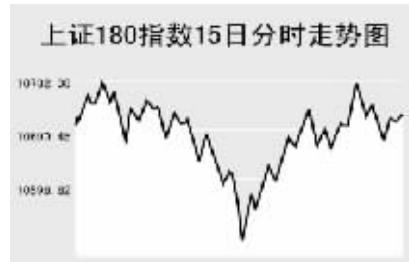


Global markets

CHINA 中国市场

上海证券交易所

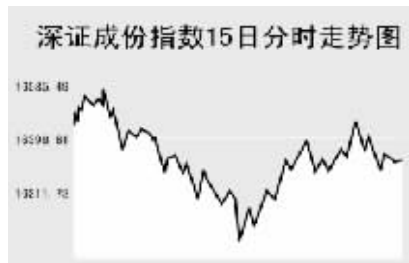


8月15日,上证综指盘中再创新高,全天收报4869.88点,跌0.06%,沪市当日共成交1313.1亿元。

上证综指早盘平开于4875.51点,开盘后指数震荡上扬至当日最高4916.31点,并创历史新高,之后指数震荡下跌,午盘开盘后至当日最低4762.72点,此后指数震荡上扬,全天收报4869.88点,跌2.9点。沪市股票当日共成交1313.1亿元,成交量有所放大,沪市个股涨少跌多。银行股当日走势强劲,华夏银行大幅上涨8.86%,兴业银行、民生银行等个股也有一定幅度上涨。地产股当日先扬后抑,联华合纤、万好万家等个股涨停收报。网络游戏板块当日走软,方正科技、同方股份等个股均有一定幅度下挫。当日成交活跃的个股方面,民生银行涨3.95%,报15.79元;中信证券跌1.72%,报81.06元;中国联通跌0.82%,报7.3元;辽宁成大涨3.54%,报50.02元;中国石化跌1.72%,报15.43元;中国铝业跌2.29%,报34.2元;中国人寿跌0.85%,报51.05元。

上证B股指数全天收报320.68点,跌0.77%。上证基金指数全天收报4230.83点,跌0.63%。

深圳证券交易所

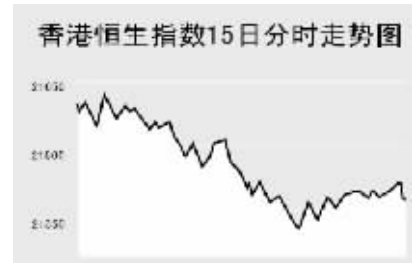


8月15日,深证成份指数全天收报16322.52点,跌0.18%,深市当日成交654.55亿元。

深成指早盘高开于16438.68点,开盘后短暂上扬至当日最高16551.77点,之后指数震荡下挫,午盘最低至16040.92点,之后又大幅反弹,全天收报16322.52点,下跌29.38点,深市股票当日共成交654.55亿元,成交量有所放大,深市个股涨少跌多。S股当日走势强劲,SST合金、SST兰光等多只个股涨停。钢铁股同样涨幅居前,韶钢松山、太钢不锈等个股有一定幅度上扬。电力股当日表现疲软,深能源A跌幅超过7%,闽东电力、皖能电力等个股均有较大幅

度下挫。当日成交较为活跃的个股方面,万科A涨1.26%,报33.72元;吉林敖东涨2.16%,报66.3元;宏源证券跌4.9%,报40.93元;五粮液跌2.27%,报31.86元;深发展A跌0.91%,报38元;泰达股份跌5.17%,报28.26元;金融街涨1.89%,报40.88元;华菱管线涨2.63%,报10.55元。中小板指数全天收报5155.34点,跌0.02%。深证B股指数跌1.08%,收报766.91点。深证基金指数收报4222.12点,跌0.69%。

香港交易所



8月15日,香港恒生指数大跌2.9%,收报21375.72点,恒生国企指数跌3.3%,收报11989.16点,全天成交778亿港元。

受国际股市下跌影响,恒生指数早盘大幅低开于21637.5点,开盘后短暂上涨至当日最高21637.5点,之后指数呈现单边下跌,午市恒指最低至21303.3点,之后震荡回升,全天收报21375.72,大跌631.6点。恒生国企指数全天收报11989.16点,跌409.5点。

市场担心美国房地产市场衰退以及相关的抵押贷款违约将给全球经济增长构成威胁,同时汇丰控股表示上半年其北美盈利缩减35%,与美国有业务的公司股价下跌,汇丰控股下跌2.4%,裕元集团下跌3.5%。沃尔玛表示,预计今年全年利润低于先前预期,向沃尔玛供货的利丰下跌4.6%。受次级贷款者的贷款违约拖累,中国银行香港子公司中银香港下跌3.1%。其它内资金融股方面,中国人寿跌0.75港元,报30.2港元;建设银行跌0.19港元,报5.33港元;中国银行跌0.09港元,报3.71港元;工商银行跌0.16港元,报4.56港元;交通银行跌0.16港元,报8.16港元;招商银行跌0.8港元,报27.4港元。

Table with columns: Index Name, Close, Change. Lists various market indices like Shanghai 300, Hang Seng, etc.

上海期货交易所

Table with columns: Main Contract, Settlement Price, Change, Holdings. Lists commodities like Aluminum, Copper, etc.

8月15日,沪燃料油收高,其他品种下跌。

美原油当日快速拉高后维持整理走势,沪燃料油早盘高开,盘中呈现缓步回落走势,收报3473元,涨14元。伦铜、伦铝上交易日快速回落,当日继续走低,沪铜、沪铝全天维持低位整理,沪铜收报64300元,跌850元;伦铝收报27750元,跌270元;沪铝收报19410元,跌50元。沪橡胶早盘收盘前快速回落,并延续至午盘,全天收报18875元,跌475元。

大连商品交易所

Table with columns: Main Contract, Settlement Price, Change, Holdings. Lists commodities like Soybeans, etc.

8月15日,连豆粕收高,其他品种下跌。

美大豆上交易日尾盘快速回落,当日震荡走高,连豆粕早盘低开高走,之后有所回落,午盘维持在前结算价下方波动,收报3611元,跌4元。连玉米早盘收盘前急速下挫,午盘维持低位整理,收报1582元,跌8元。连豆粕早盘低开震荡走高,午盘呈现宽幅震荡,全天收报2825元,涨7元。连豆油全天维持低位整理,收报8270元,跌78元。LLDPE全天收报12565元,跌10元。

郑州商品交易所

Table with columns: Main Contract, Settlement Price, Change, Holdings. Lists commodities like Cotton, etc.

8月15日,郑商所各主力品种涨跌互现。

郑棉早盘低开,全天维持低位波动,收报14790元,跌80元。1月菜籽油当日同样呈现低位整理走势,收报9246元,跌64元。郑糖早盘高开,早盘收盘前急速下挫,午盘继续走低,全天收报3771元,跌9元。郑麦早盘高开高走,此后缓步回落,全天收报1920元,涨18元。PTA早盘高开低走,午盘震荡反弹,收报8056元,涨58元。

中国外汇交易中心

Table with columns: Currency Type, Intermediate Price, Change. Lists exchange rates for USD, HKD, etc.

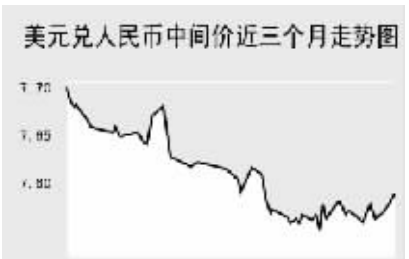


Table with columns: Currency Pair, Bid Price, Offer Price. Lists various international currency pairs.

Table with columns: Currency Pair, Bid Price, Offer Price. Lists various international currency pairs.

Table with columns: Currency Name, Buy Price, Sell Price. Lists various international currencies.

Table with columns: Currency Name, Buy Price, Sell Price. Lists various international currencies.

Table with columns: Currency Name, Buy Price, Sell Price. Lists various international currencies.

8月15日人民币兑美元小幅贬值,美元兑人民币中间价报于7.5921,较前一交易日上调76个基点。

人民币兑其他主要货币的中间价中,人民币相对港币和日元表现为贬值,1港币兑换0.9707元人民币,上调0.0011;100日元兑换6.4677元人民币,上调0.0383;人民币相对欧元和英镑表现为升值,1欧元兑换10.2687元人民币,下调0.0568;1英镑兑换15.1333元人民币,下调0.129。

银行间市场:拆借、回购

Table with columns: Term, Shibor(%), Change(BP). Lists interbank market rates.

Table with columns: Instrument, Term, Rate(%), Previous Rate(%). Lists interbank market rates.

Table with columns: Instrument, Weighted Rate(%), Change(Basis Points), Transaction Amount(Billion Yuan), Change(Billion Yuan). Lists interbank market rates.

Table with columns: Instrument, Weighted Rate(%), Change(Basis Points), Transaction Amount(Billion Yuan), Change(Billion Yuan). Lists interbank market rates.

Table with columns: Instrument, Weighted Rate(%), Change(Basis Points), Transaction Amount(Billion Yuan), Change(Billion Yuan). Lists interbank market rates.

Table with columns: Instrument, Weighted Rate(%), Change(Basis Points), Transaction Amount(Billion Yuan), Change(Billion Yuan). Lists interbank market rates.

8月15日上海银行间同业拆放利率(shibor)各品种利率涨跌互现。其中,隔夜品种利率1.9163%,下调7.46个基点,两周品种利率2.3908%,下调1.32个基点。

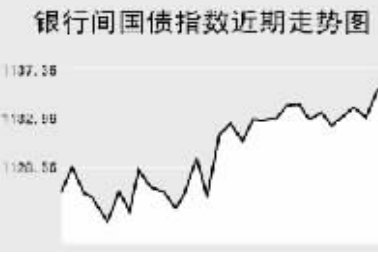
8月15日全国银行间同业拆借市场全天成交1239.5405亿元,成交量较前一交易日减少43.94亿元,加权平均利率水平为1.9571%,下调7.22个基点;各交易品种中以1天品种成交为主。

8月15日全国银行间质押式回购市场全天成交1239.5405亿元,成交量较前一交易日减少115.1218亿元,加权平均利率下调5.41个基点,水平为1.9592%。买断式回购全天成交9笔,较前一交易日减少2笔,加权平均利率水平为2.1529%。上调3.96个基点。

债券市场

Table with columns: Name, Settlement Price, Change. Lists various bond indices.

Table with columns: Name, Settlement Price, Change. Lists various bond indices.

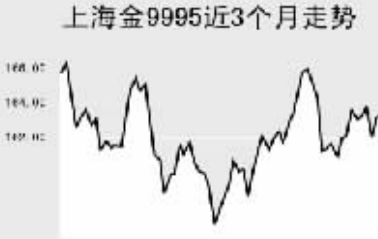


8月15日交易所国债指数呈现震荡走势,收盘点位较前一交易日下跌0.01点;企业债指数则小幅下跌,银行间债市各品种纷纷上涨。

上证国债指数以109.57点开盘,最高达到109.97点,最低达到109.41点,最终以109.95点收盘,较前一交易日下跌0.01点。银行间国债指数以1138.7点开盘,全天最高达到1138.7点,随后逐渐走低,最低达到1135.48点,最终以1136.64点收盘,较前一交易日上涨1.33点。

交易所企业债品种出现小幅下跌,上证企业债指数收盘为115.75点,较前一交易日下跌0.41点。银行间债券市场中,各指数品种纷纷上涨,其中,新债指数上涨较大为2.6点至1178.04点。

Table with columns: Contract, Settlement Price, Change. Lists various gold prices.



WORLD 国际市场

股 票

Table with columns: Index Name, Close, Change. Lists major stock indices in Asia.

8月15日,受国际市场影响,亚洲各主要股指全线收低。

日经225指数跌369点,报16475.61点。全球最大零售商沃尔玛信贷风波令民众紧缩消费,市场仍持续受美国次级房贷危机影响,多家大型金融集团公布受次级房贷波及的损失,并融资下跌,三菱日联金融跌5.3%,三井住友金融跌5.9%。日元升值,出口股下跌,任天堂跌5.9%,丰田汽车跌3%,Sony跌2.7%。诺基亚表示要更换4600万个由松下制造的手机电池,松下电器重跌5%。

新加坡股市同样受美国次级抵押贷款危机影响,海峡时报指数大跌116.34点,报3273.25点。银行股领跌大盘,星展集团跌4.7%,大华银行跌2.8%,华侨银行跌4%。沃尔玛百货调降获利预测,Venture下跌3.5%,特许半导体跌4.6%。旺旺控股上季获利同比增30%,旺旺控股涨0.9%。

欧洲、非洲、中东主要股票市场

Table with columns: Index Name, Latest, Change, Previous Close. Lists major stock indices in Europe, Africa, and the Middle East.

8月15日,欧洲各主要指数走势疲软。

截至发稿时间,英国富时100指数跌91.6点,最新报6051.9点。英美公司、苏格兰皇家银行等股领跌大盘。德国DAX30指数跌54.35点,最新报7370.72点。安联保险、德意志银行等股走弱打压指数。法国CAC40指数跌55.74点,最新报5422.92点。巴黎银行、法国兴业银行等股走弱带动指数下跌。

美洲主要股票市场

Table with columns: Index Name, Latest, Change, Previous Close. Lists major stock indices in the Americas.

商 品 期 货

Table with columns: Contract, Unit, Latest Price, Change. Lists various commodity futures prices.

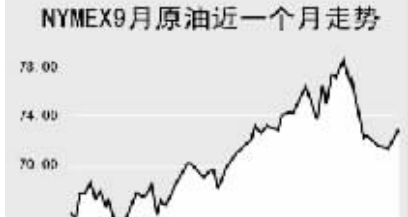
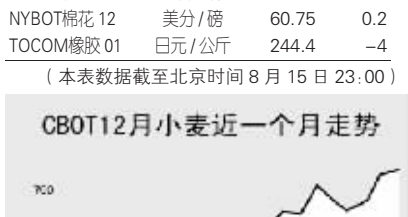
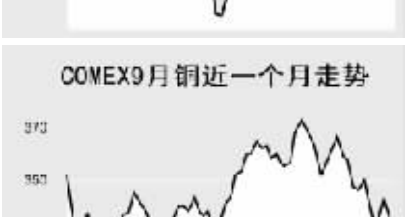
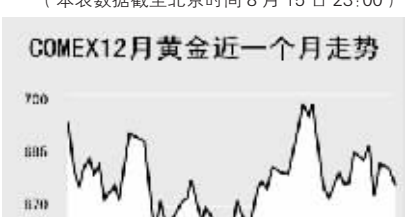


Table with columns: Contract, Unit, Latest Price, Change. Lists various agricultural commodity futures prices.



金 属 市 场

Table with columns: Contract, Unit, Latest Price, Change. Lists various metal prices.



8月15日,纽约原油当日夜盘快速上扬,截至发稿时间,9月原油最新价报73.37美元,涨0.97美元;布伦特9月原油报71.34美元,涨0.44美元。伦敦有色金属走软,截至发稿时间,伦敦铜跌47.5美元,报7340美元;伦敦铝跌28.5美元,报2537美元。芝加哥农产品方面,11月大豆最新价报856.75美分,跌5.25美分。

外 汇

Table with columns: Instrument, Value, Change, Transaction Amount, Change. Lists various foreign exchange rates.

利 率 债 券

Table with columns: Instrument, Rate, Change, Previous Rate. Lists various interest rates and bond yields.

Table with columns: Instrument, Rate, Change, Previous Rate. Lists various interest rates and bond yields.

Table with columns: Instrument, Yield, Previous Yield. Lists various government bond yields.

Table with columns: Instrument, Yield, Previous Yield. Lists various government bond yields.