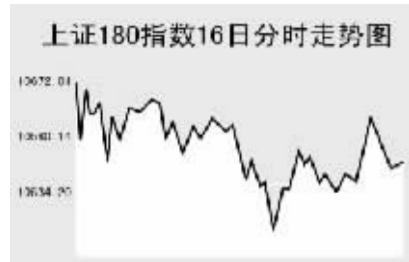


Global markets

CHINA 中国市场

上海证券交易所

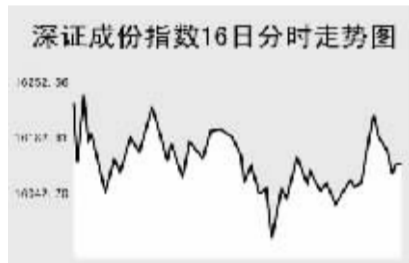


8月16日,上证综指在大盘股集体打压下收低,全天收报4765.45点,跌2.14%,沪市当日共成交1283亿元。

上证综指早盘低开于当日最高4845.02点,整个早盘指数震荡下跌,并延续至午盘,最低至4710.31点,之后有所反弹,全天收报4765.45点,跌104.43点。

上证B股指数全天收报313.99点,跌2.09%。上证基金指数全天收报4171.76点,跌1.4%。

深圳证券交易所

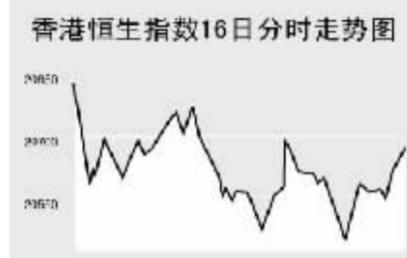


8月16日,深证成份指数全天收报16053.15点,跌1.65%,深市当日成交739.35亿元。

深成指早盘低开于16202.85点,开盘指数震荡下跌,期间最高至16219.33点,午盘至当日最低15877.87点,之后指数震荡回升,全天收报16053.15点,下跌269.37点。

信国安、华工科技等个股涨停。当日成交较为活跃的个股方面,万科A跌4.86%,报32.08元;铝业股份涨停,报25.14元;吉林敖东涨6.03%,报70.3元;深发展A跌4.61%,报36.25元;鞍钢股份跌2.65%,报27.5元;宏源证券跌4.1%,报39.25元;深能源A跌3.61%,报26.7元。

香港交易所



8月16日,市场担心美国房地产衰退相关的抵押贷款损失将拖累全球经济增长,香港恒生指数出现五个月以来最大跌幅,全天大跌3.3%,收报20672.39点,恒生国企指数跌5.2%,收报11361.64点,全天成交1049亿港元。

恒生指数早盘大幅低开于当日最高点20841.2点,开盘后指数震荡回落,并延续至午盘,最低至20435.2点,之后指数震荡反弹,全天收报20672.39点,大跌703.3点。

中国移动上半年利润猛增26%,但受市场整体疲弱影响,全天下跌3.9%。花旗认为投资者对股票的兴趣下降,调降香港交易所评级,香港交易所股价大跌8.3%,为3月5日以来最大跌幅。

Table with 3 columns: Index Name, Close, Change. Lists various market indices like Shanghai 300, Hang Seng, etc.

上海期货交易所

Table of Shanghai Futures Exchange main contracts including Aluminum, Copper, Fuel Oil, Rubber, and Zinc.

8月16日,沪铜小幅收高,其他品种下跌。

美原油上交易日冲高回落,当日盘中单边走低,沪燃料油早盘低开单边回落,收报3426元,跌49元。

大连商品交易所

Table of Dalian Commodity Exchange main contracts including Soybean, Corn, and LLDPE.

8月16日,大商所各主力品种全线下跌。

美大豆当日单边下跌,连大早早盘低开震荡走低,午盘略有回升,收报3560元,跌49元。

郑州商品交易所

Table of Zhengzhou Commodity Exchange main contracts including Cotton, Rapeseed Oil, and Sugar.

8月16日,郑商所PTA收高,其他主力品种下跌。

郑棉早盘低开,全天维持低位震荡,收报14755元,跌33元。1月菜籽油早盘单边走低,早盘收盘前加速下跌,全天收报9124元,跌124元。

中国外汇交易中心

Table of RMB Exchange Rate Intermediate Price (8月16日) for various currencies.

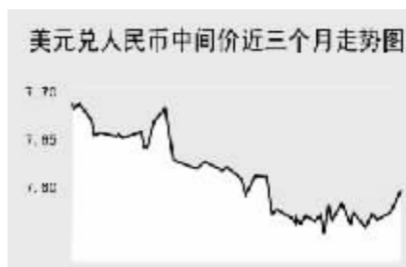


Table of Foreign Exchange Spot Transaction Close Price for various currencies.

Table of China Bank Foreign Exchange Rate for various currencies.

Table of Bank Interbank Market: Borrowing and Return for various terms.

Table of Bank Interbank Market: Repurchase and Return for various terms.

Table of Bank Interbank Market: Repurchase and Return for various terms.

8月16日人民币兑美元小幅贬值,美元兑人民币中间价报于7.5981,较前一交易日上调60个基点。

人民币兑其他主要货币的中间价中,人民币相对港币和日元表现为贬值,1港币兑换0.9722元人民币,上调0.0015;100日元兑换6.5195元人民币,上调0.0518;人民币相对欧元和英镑表现为升值,1欧元兑换10.191元人民币,下调0.0777;1英镑兑换15.0822元人民币,下调0.0511。

银行间市场:拆借、回购

Table of Interbank Market: Borrowing and Return for various terms.

Table of Interbank Market: Repurchase and Return for various terms.

Table of Interbank Market: Repurchase and Return for various terms.

Table of Interbank Market: Repurchase and Return for various terms.

Table of Interbank Market: Repurchase and Return for various terms.

Table of Interbank Market: Repurchase and Return for various terms.

8月16日上海银行间同业拆放利率(shibor)各品种利率涨跌互现。其中,隔夜品种利率1.8084%,下调10.79个基点,两周品种利率2.29%,下调10.08个基点。

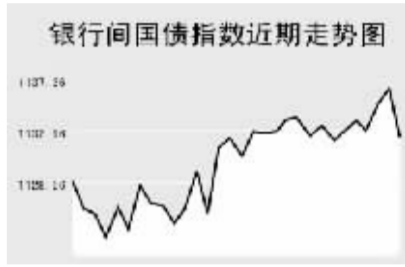
8月16日全国银行间同业拆借市场全天成交金额为328.44亿元,成交量较前一交易日减少72.29亿元,加权平均利率水平为1.8595%,下调9.76个基点;各交易品种中以1天品种成交为主。

8月16日全国银行间质押式回购市场全天共成交1326.1011亿元,成交量较前一交易日增加86.5605亿元,加权平均利率下调8.97个基点,水平为1.8695%。买断式回购全天成交8笔,较前一交易日减少1笔,加权平均利率水平为2.0611%,下调9.18个基点。

债券市场

Table of Securities Market: Bond Index Performance for various indices.

Table of Interbank Market: Bond Index Performance for various indices.



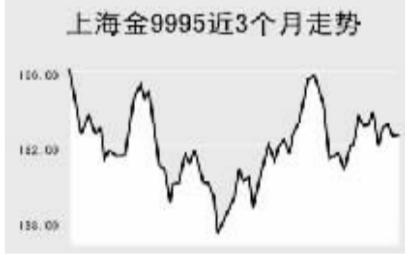
8月16日交易所国债指数呈现震荡走势,收盘点位较前一交易日上涨0.03点;企业债指数则大幅下跌,银行间债市各品种涨跌互现。

上证国债指数以109.96点开盘,最高达到109.99点,最低达到109.9点,最终以109.98点收盘,较前一交易日上涨0.03点。

交易所企业债品种出现大幅下跌,上证企业债指数收盘为115.13点,较前一交易日下跌0.62点,巨潮企业债指数收盘为114.66点,下跌0.71点。

上海黄金交易所

Table of Shanghai Gold Exchange contracts including Gold 9995, 9999, 100g, 50g, T+D, and T+D.



WORLD 国际市场

股→票

Table of Asia Pacific Main Stock Market indices including Nikkei 225, Hang Seng, etc.

8月16日,受国际市场影响,亚洲各主要股指全线大跌。

日经225指数跌327.12点,报16148.49点。市场仍持续受美国次级房贷危机影响,但银行股午盘以后出现大幅反弹,三菱日联金融升2.8%,Resona Holding涨0.9%。

韩国KOSPI指数大跌125.91点,报1691.98点。市场对美国次级债仍有疑虑,三星电子跌5.2%,浦项钢铁跌4.5%。此外,创业板股票指数Kosdaq下跌10%,该指数盘中跌幅超过10%,导致韩国证交所于1:20p.m.一度暂停该市场交易。

欧洲、非洲、中东主要股票市场

Table of Europe, Africa, and Middle East Main Stock Market indices including FTSE 100, DAX, etc.

8月16日,欧洲各主要指数继续下挫。

截至发稿时间,英国富时100指数跌178.1点,最新报5931.2点。英国石油、英美公司等股领跌大盘。

Table of America Main Stock Market indices including Dow Jones, S&P 500, etc.

商品→期货

Table of Commodity Market: Energy Market including Oil, Gas, etc.

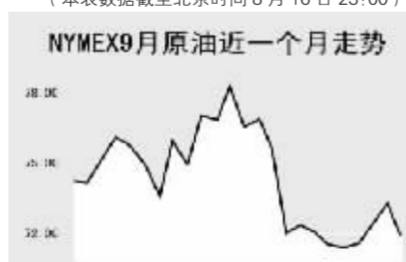
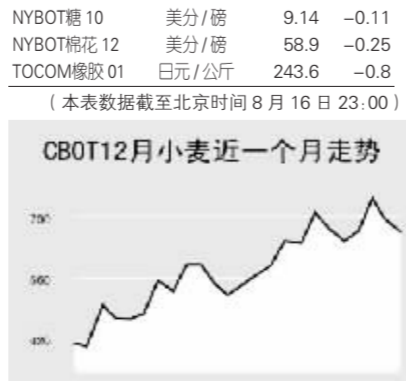
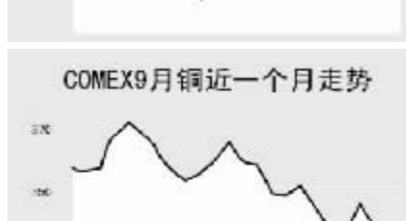
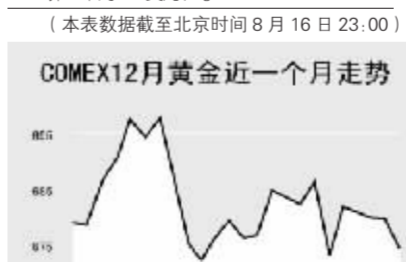


Table of Commodity Market: Agricultural Products Market including Soybean, Corn, etc.



金属市场

Table of Metal Market: COMEX Gold, Silver, Copper, etc.



8月16日,纽约原油当日全天呈现下跌走势,截至发稿时间,9月原油期货最新价报71.43美元,跌1.75美元;布伦特10月原油报69.93美元,跌1.82美元。

外→汇

Table of Foreign Exchange: Major Currency Rates including USD, EUR, GBP, etc.

Table of Foreign Exchange: Major Currency Rates including USD, EUR, GBP, etc.

Table of Foreign Exchange: Major Currency Rates including USD, EUR, GBP, etc.

Table of Foreign Exchange: Major Currency Rates including USD, EUR, GBP, etc.

利率→债券

Table of Interest Rates: Major Currency Bond Yields including USD, EUR, GBP, etc.

Table of Interest Rates: Major Currency Bond Yields including USD, EUR, GBP, etc.

Table of Interest Rates: Major Currency Bond Yields including USD, EUR, GBP, etc.

Table of Interest Rates: Major Currency Bond Yields including USD, EUR, GBP, etc.