CHINA 中国市场

上海证券交易所

8月 21 日，上证综指再创新高,全天收报 4955.21 点,涨 1.03%,沪市当日共成交 1558.38 亿元。

上证综指早盘高开于 4944.21 点，整个早盘维持宽幅震荡，最低至 4917.82 点，午盘呈现震荡上扬走势，最高 4982.98 点创历史新高,之后有所回落，全天收报 4955.21 点，涨 50.35 点。沪市股票当日共成交 1558.38 亿元，成交量进一步放大，沪市涨多跌少。有色金属板块当日大幅上涨,宁波富邦、新疆众和、厦门钨业涨停报收。金融股继续走高,但涨势有所减弱,民生银行、中信银行、浦发银行涨幅超过 4%。煤炭能源类个股当日表现疲弱,山西焦化、S 鲁润跌幅在 2%左右。当日成交活跃的个股方面，民生银行涨 5.37%，报 16.29 元；中国铝业涨 9.37%，报 39.69 元；亚泰集团涨 3.41%，报 29.76 元；宝钢股份涨 2.59%,报 16.65 元;雅戈尔涨 6.42%,报 31.99 元；中国石化跌 1.18%,报 15.11 元；中信证券涨 4.12%，报 88.3 元;辽宁成大涨 1.61%,报 60.07 元。

上证 B 股指数全天收报 314.96 点,涨 0.2%。上证基金指数全天收报 4258.2 点,涨 0.15%。

深圳证券交易所

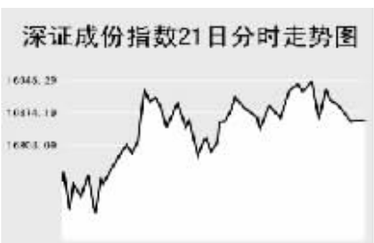

8月 21 日,深证成份指数再创新高,全天收报 16859.97 点,涨 1.63%,深市当日成交 863.31 亿元。

深成指早盘高开于 16734.13 点,短暂调整至当日最低 16661.83 点后指数震荡上扬，之后维持高位震荡，最高 16939.45 点创历史新高，全天收报 16859.97 点,涨 270.17 点,深市股票当日共成交 863.31 亿元，成交量明显放大,深市个股涨多跌少。新股 N 常铝大涨 385%带动有色金属板块整体走强,云南铜业、世纪光华等股涨停。N 远望谷大涨 329%带动通信板块走强，特发信息、金马集团等股涨幅超过 7%。数字电视类个股走势疲弱,珠江控股、数源科技跌幅超过 3%。当日成交较为活跃的个股方面，万科 A 跌 0.42%，报 32.93 元;吉林敖东涨 4.82%,报 78.05 元;太钢不锈涨 2.26%,报 26.28 元;晨鸣纸业涨停,报 11.45 元;深发展 A 涨 1.74%,报 38.56 元；铜都铜业涨 4.38%,报 25.96 元;五粮液涨 0.18%,报 32.78 元;泰达股份涨 0.94%,报 29.98 元。

中小板指数全天收报 5336.13 点,涨 0.99%。深证 B 股指数涨 1.45%,收报 718.13 点。深证基金指数收报 4245.21 点,涨 0.12%。

香港交易所

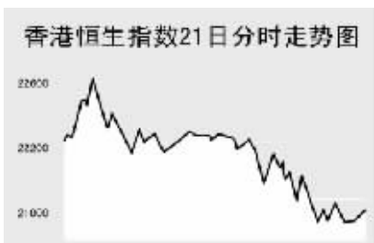

8月 21 日，香港恒生指数上涨 0.62%,收报 21729.35 点,恒生国企指数涨 2.88%,收报 12308.75 点,全天成交 1167 亿港元。

恒生指数早盘高开于 22228.2 点,开盘后指数快速上扬至当日最高 22616.8 点,之后指数震荡回落,并延续至午盘,最低至 21651.4 点,全天收报 21729.35 点,涨 133.7 点。恒生国企指数当日涨幅更大，全天收报 12308.75 点,涨 345 点。

内地政府表示将试点允许内地个人投资者购买港股,市场预期香港市场成交量将上升,香港交易所上涨 6.2%。市场预期内地投资者更偏爱在香港上市的 H 股,中国人寿上涨 3%。中国移动表示希望在内地发行股票,中国移动上涨 0.6%。中国铝业上半年利润超过市场预期,中国铝业上涨 7.1%。其它内资金融股方面,建设银行涨 0.12 港元,报 5.57 港元;中国银行涨 0.13 港元,报 3.9 港元；工商银行涨 0.11 港元,报 4.78 港元；招商银行涨 0.4 港元,报 27.4 港元；交通银行涨 0.12 港元,报 8.32 港元；中国财险涨 0.25 港元,报 9.23 港元；中国平安涨 1.55 港元,报 64.9 港元。

指数名称	收盘	涨跌
沪深 300 指数	4972.71	87.28
上证综合指数	4955.21	50.35
上证 180 指数	11104.42	198.47
上证 B 股指数	314.96	0.62
深证成份指数	16859.97	270.17
深证 B 股指数	718.13	10.27
中小板指数	5336.13	52.28
恒生指数	21729.35	133.72
恒生中国企业指数	12308.75	344.98
恒生香港中资企业指数	4151.6	46.64
台湾加权股价指数	8479.08	-36.52

上海期货交易所

主力合约	收盘价（元）	涨跌（元）	持仓量（手）
铝 711	19230	70	30094
铜 711	62720	20	54562
燃料油 711	3355	-18	72772
橡胶 711	18340	-25	84530
锌 710	26770	-15	37348

8月 21 日，上期所各主力品种涨跌互现。

美原油当日走势疲软，沪燃料油早盘低开后震荡回落,之后维持低位波动,收报 3355 元,跌 18 元。伦铜、伦锌上交易日震荡回落，沪铜早盘冲高后快速回落,之后维持震荡走势,收报 62720 元,涨 20 元；沪锌同样冲高后急速下挫,收报 26770 元，跌 15 元。沪 11 月铝收报 19230 元,涨 70 元。沪橡胶早盘快速上扬后震荡走低,收报 18340 元,跌 25 元。

大连商品交易所

主力合约	收盘价（元）	涨跌（元）	持仓量（手）
豆一 805	3,605	55	383,318
玉米 805	1,585	11	381,608
LLDPE711	12,530	-10	2,970
豆粕 801	2,796	55	267,746
豆油 801	7,988	-12	78,436

8月 21 日,大商所各主力品种涨跌互现。

美大豆上交易日大幅上扬,当日继续走高，连大豆早盘高开后有所回落,午盘继续上扬,收报 3605 元,涨 55 元。连玉米全天维持高位窄幅区间内整理,收报 1585 元,涨 11 元。连豆粕早盘高位整理,午盘呈现缓步走高,收报 2796 元,涨 55 元。连豆油早盘快速回落,尾盘走高,收报 7988 元,跌 12 元。LLDPE 全天呈现震荡走势，收报 12530 元,跌 10 元。

郑州商品交易所

主力合约	收盘价(元)	涨跌（元）	持仓量（手）
棉一 801	14510	25	36,120
菜籽油 0801	9162	64	10,918
白糖 805	3804	18	132,428
PTA09	8014	-10	11,178
强麦 801	1905	17	166,904

8月 21 日,PTA 收低,其他各主力品种上涨。

美绵上交易日收高，郑棉高开后单边回落,收报 14510 元,涨 25 元。1 月菜籽油全天维持在前结算价上方整理,收报 9162 元,涨 64 元。郑糖早盘高开后震荡下跌，午盘震荡回升，全天收报 3804 元,涨 18 元。美麦上交易日夜盘走强,郑麦高开后维持整理走势，收报 1805 元,涨 17 元。PTA 早盘低开,全天呈现先抑后扬走势,收报 8014 元,跌 10 元。

中国外汇交易中心

人民币汇率中间价（8 月 21 日）

币种	中间价	变动
1美元	7.597	-0.0003
1港币	0.9719	-0.0005
100日元	6.6242	-0.0182
1欧元	10.2305	-0.0202
1英镑	15.0831	0.0526

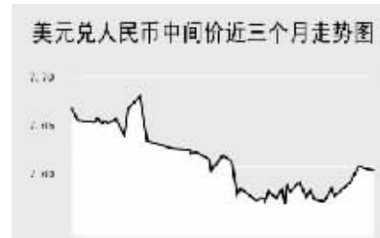

外汇即期交易收盘价

货币对	询价买报价	询价卖报价
美元 / 人民币	7.5908	7.5919
港元 / 人民币	0.97158	0.97178
100日元 / 人民币	6.6411	6.6429
欧元 / 人民币	10.2218	10.2244
英镑 / 人民币	15.0007	15.0037
货币对	**竞价买报价**	**竞价卖报价**
美元 / 人民币	7.59	7.5925
港元 / 人民币	0.97145	0.97188
100日元 / 人民币	6.6398	6.6444
欧元 / 人民币	10.2199	10.2261
英镑 / 人民币	14.9978	15.0058

中国银行外汇牌价

货币名称	现汇买入价	现钞买入价	卖出价
英镑	1496.23	1464.68	1508.25
港币	96.97	96.19	97.34
美元	757.55	751.48	760.59
瑞士法郎	627.65	614.41	632.69
新加坡元	494.67	484.24	498.65
瑞典克朗	108.46	106.18	109.33
丹麦克朗	136.87	133.99	137.97
挪威克朗	127.21	124.52	128.23
日元	6.6101	6.4708	6.6632
加拿大元	711.23	696.23	716.94
澳大利亚元	603.73	591	608.58
欧元	1018.57	997.09	1026.75
澳门元	94.27	93.48	94.63
菲律宾比索	16.14	15.8	16.27
泰国铢	21.6	21.15	21.77
新西兰元	524.73		528.94
韩国元		0.7626	0.8206

（本表数据截至北京时间 8 月 21 日 17:30）

8 月 21 日人民币兑美元小幅升值,美元兑人民币中间价报于 7.597,较上一交易日下调 3 个基点。

人民币兑其他主要货币的中间价中,人民币相对英镑表现为贬值,1 英镑兑换 15.0831 元人民币，上调 0.0526;人民币相对港币、日元和欧元表现为升值,1 港币兑换 0.9719 元人民币，下调 0.0005;100 日元兑换 6.6242 元人民币，下调 0.0182;1 欧元兑换 10.2305 元人民币，下调 0.0202。

银行间市场:拆借、回购

上海银行间同业拆放利率（8月21日）

期限	Shibor(%)	涨跌(BP)
O/N	1.72	-1.81
1W	1.9643	-1.04
2W	2.299	-3.46
1M	2.7686	-3.87
3M	3.2013	0.03
6M	3.2759	-0.04
9M	3.4184	-0.13
1Y	3.6061	-0.08

银行间回购定盘利率

品种	期限	利率(%)	前利率(%)
FR001	1天	1.73	1.746
FR007	2天 -7 天	1.967	1.98

银行间信用拆借行情

品种	加权利率（%）	升降（基点）	成交量（亿元）	增减（亿元）
IBO001	1.7239	-1.3	351.94	-27.58
IBO007	1.9591	1.8	40.8	-157.8
IBO014	2.28	-52	1	0.5
IBO1M	3.3853	338.53	0.85	0.85

银行间质押式回购行情

品种	加权利率（%）	升降（基点）	成交金额（亿元）	增减（亿元）
R001	1.7218	-1.52	1148.8503	161.3268
R007	1.9566	-2.67	339.4372	20.4737
R014	2.2926	-2.83	22.854	-27.088
R021	2.4501	-0.87	8	-6.05
R1M	2.5389	-25.77	8.888	7.396
R3M	3.1	10	30	22.12
R6M	3.25	325	5.5	5.5

银行间买断式回购行情

品种	加权利率（%）	升降（基点）	成交金额（亿元）	增减（亿元）
OR001	1.7687	-0.06	2.4	-3.4
OR007	1.9934	-48.76	11.49	7.49
OR1M	2.6348	263.48	1	1

8月 21 日上海银行间同业拆放利率(shibor)各品种利率纷纷下跌。其中,隔夜品种利率 1.72%，下调 1.81 个基点,两周品种利率 2.299%,下调 3.46 个基点。

8 月 21 日全国银行间同业拆借市场全天成交金额为 394.59 亿元,成交量较前一交易日减少 188.13 亿元,加权平均利率水平为 1.7532%，下调 6.6 个基点；各交易品种中以 1 天品种成交为主。

8 月 21 日全国银行间质押式回购市场全天共成交 1563.5295 亿元，成交量较前一交易日增加 183.6785 亿元,加权平均利率下调 0.95 个基点，水平为 1.8213%。买断式回购全天成交 18 笔,较前一交易日增加 7 笔,加权平均利率水平为 2.0003%,下调 5.95 个基点。

债券市场

证券交易所债券指数行情

名称	收盘点位	涨跌
上证国债指数	110.29	0.08
上证企债指数	115.97	0.32
巨潮企债指数	115.47	0.35

银行间市场债券指数行情

名称	收盘点位	涨跌
国债指数	1139.37	5.37
政策性金融债指数	1131.33	4.85
短年期指数	1159.53	0.81
长年期指数	1114.26	11.97
综合债指数	1137.5	5.88
新债指数	1181.24	5.41
短期融资券指数	1067.64	0.04

8月21日交易所国债指数震荡走高，收盘点位较前一交易日上涨0.08点;企业债指数小幅上涨,银行间债市各品种全线上涨。

上证国债指数以110.22点开盘,最高达到110.29点,最低达到110.14点,最终以110.29点收盘,较前一交易日上涨0.08点。银行间国债指数以1140.99点开盘,全天最高达到1140.99点,随后逐渐走低,最低达到1138.26点，最终以1139.37点收盘,较前一交易日上涨5.37点。

交易所企业债品种出现小幅上涨,上证企债指数收盘为115.97点,较前一交易日上涨0.32点,巨潮企债指数收盘为115.47点,上涨0.35点。银行间债券市场中,各指数品种全线上涨,其中,长年期指数涨幅较大为11.97点至1114.26点。

上海黄金交易所

合约	收盘价(元)	涨跌(元)
金 9995	160.97	0.32
金 9999	161.01	0.05
金 100g	162.48	-0.52
金(T+D)	160.98	0.28
铂 9995	313.9	1.22
银(T+D)	3306	-1

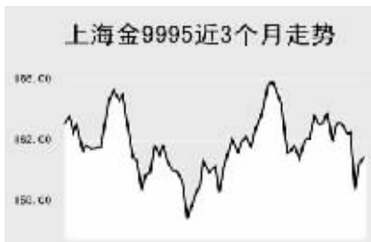

WORLD 国际市场

股票

亚太地区主要股票市场

指数名称	收盘	涨跌
东京证交所股票指数	1549.88	26.31
日经 225 指数	15901.34	168.86
韩国 KOSPI 指数	1736.18	4.91
澳大利亚证交所指数	5978.6	52.1
泰国证交所股票指数	764.4	-27.62
雅加达综合指数	1993.01	-48.58
孟买 SENSEX 30 指数	13989.11	-438.44
新加坡海峡时报指数	3228.66	-93.72
吉隆坡综合指数	1231.48	-11.91
菲律宾综合指数	3167.52	283.18

8月 21 日,亚洲各主要股指涨跌互现。

日经 225 指数全天上涨 168.86 点,报 15901.34 点。市场预期次级抵押贷款亏损风暴渐退,丰田汽车上涨 2%,Sony 上涨 1.3%。上周重挫的个股反弹,JFE 控股涨 3.4%,川崎汽船上涨 2.6%。投资人顾虑科技股获利会受日元升值的影响,爱德万测试下跌 1.8%,松下电器下跌 1.7%。

韩国 KOSPI 指数上涨 4.91 点,报 1736.18 点。曾任现代工程首席执行官的李明博赢得党员投票将角逐总统大选,营建股上涨,大宇工程涨 3.2%,三星涨 3%。汇丰控股昨日表示，正在与 Lone Star Funds 协商收购后者所持韩国外换银行 51%的股权,外换银行涨 1.4%。

新加坡海峡时报指数跌 93.72 点,收报 3228.66 点。上交易日新加坡股市涨幅过度,星展集团跌 5.2%,大华银行跌 5.2%。

欧洲、非洲、中东主要股票市场

指数名称	最新	涨跌	前日收盘
摩根士丹利资欧洲指数	1208.4	-3	1211.4
英国富时 100 指数	6052.6	-26.1	6078.7
德国 DAX 30 指数	7402.66	-4.87	7407.53
法国 CAC 40 指数	5401.74	2.36	5399.38
西班牙 IBEX 35 指数	14150.9	-118.2	14269.1
意大利米兰 30 指数	39051	-11	39062
荷兰 AEX 指数	504.25	-0.32	504.57
俄罗斯 RTS 指数（美元）	1819.39	-32.76	1852.15
富时 JSE 南非领先 40 指数	23849.89	-222.6	24072.49
开罗证交所 CASE 30 指数	7522.18	-120.34	7642.52
以色列特拉维夫 100 指数	1017.32	-8.59	1025.91
沙特阿拉伯股市综合指数	8074.43	-0.94	8075.37

（本表数据截至北京时间 8 月 21 日 21:50）

8 月 21 日,欧洲各主要指数小幅走低。

截至发稿时间,英国富时 100 指数跌 26.1 点,最新报 6052.60 点。巴克莱、特易购等股领跌大盘。德国 DAX30 指数跌 4.87 点,最新报 7402.66 点。E.ON 公司、德意志银行等股走软打压指数。法国 CAC40 指数跌 2.36 点，最新报 5401.74 点。Arcelor Mittal、家乐福等股走弱带动指数下跌。

美洲主要股票市场

指数名称	最新	涨跌	前日收盘
道琼斯工业指数	13095.74	-25.61	13121.35
标准普尔 500 指数	1445.13	-0.42	1445.55
纳斯达克综合指数	2507.88	-0.71	2508.59
加拿大标普 /TSX 综合指数	13166.79	56.45	13110.34
墨西哥综合指数	28418.77	-34.78	28453.55
阿根廷 MERVAL 指数	1953.41	24.29	1929.12
巴西圣保罗交易所指数	49268.5	62.14	49206.36

（本表数据截至北京时间 8 月 21 日 23:00）

商品期货

能源市场

合约	单位	最新价	涨跌
NYMEX原油 10	美元 / 桶	70.9	-0.06
NYMEX取暖油 10	美分 / 加仑	200.49	0.61
ICE布伦特原油 10	美元 / 桶	69.95	0.19
ICE布伦特柴油 09	美元 / 公吨	622	2.25

（本表数据截至北京时间 8 月 21 日 23:00）

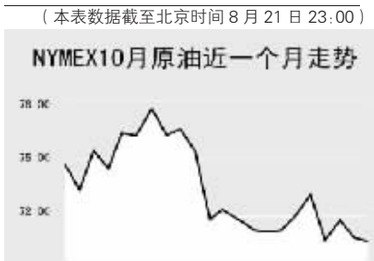

农产品市场

合约	单位	最新价	涨跌
CBOT大豆 11	美分 / 蒲式尔	838.25	6.25
CBOT豆粕 12	美元 / 短吨	230.6	3.2
CBOT豆油 12	美分 / 磅	36.04	0.06
CBOT玉米 12	美分 / 蒲式尔	355	6.25
CBOT小麦 12	美分 / 蒲式尔	705.75	13
NYBOT糖 10	美分 / 磅	9.32	-0.1
NYBOT棉花 12	美分 / 磅	58.6	-0.41
TOCOM橡胶 01	日元 / 公斤	237.9	-0.3

（本表数据截至北京时间 8 月 21 日 23:00）

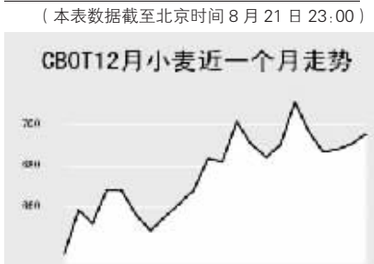

金属市场

合约	单位	最新价	涨跌
COMEX黄金 12	美元 / 盎司	668	0.5
COMEX银 09	美分 / 盎司	1165.5	-9
COMEX铜 12	美分 / 磅	315.9	-1.7
LME铝三个月	美元 / 吨	2477	-8.5
LME铜三个月	美元 / 吨	6990	-20
LME镍三个月	美元 / 吨	27000	800
LME锌三个月	美元 / 吨	3014	-46

（本表数据截至北京时间 8 月 21 日 23:00）

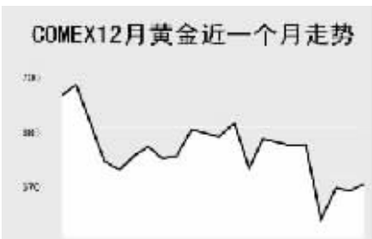

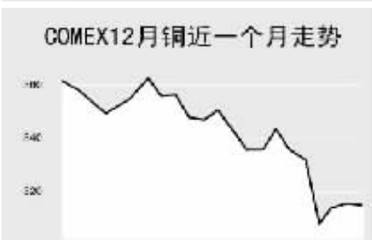

8 月21日,纽约原油当日夜盘冲高后急速回落,截至发稿时间,10月原油最新价报70.9美元，跌0.06美元；布伦特10月原油报69.95美元,涨0.19美元。伦敦有色金属方面,截至发稿时间,伦铜跌20美元,报6990美元;伦铝跌8.5美元,报2477美元。芝加哥农产品方面,11月大豆最新价报838.25美分,涨6.25美分。

外汇

主要货币汇率

品种	1美元价值	涨跌	1欧元价值	涨跌
美元			1.34889	0.00144
欧元	0.741367	-0.000756		
英镑	0.504847	0.001766	0.680954	0.003069
日元	114.47	-0.41	154.4	-0.39
韩元	947.5	3.6	1278.101	6.21
港元	7.80985	-0.0068	10.5347	0.0019
新台币	32.97	0.085	44.4739	0.1619
新加坡元	1.5332	0.0043	2.0675	0.00804
菲律宾比索	46.775	-0.0475	63.0957	0.0031
泰铢	32.79	0.015	44.2985	0.1347
马来西亚林吉特	3.495	0.0035	4.71447	0.00973
印度尼西亚卢比	9440	35	12733.8	60.71
澳大利亚元	1.25141	0.01087	1.68813	0.01667
新西兰元	1.43973	0.0086	1.94212	0.01374
印度卢比	41.03	0.065	55.3462	0.005
巴基斯坦卢比	60.545	0.015	81.6703	0.1071
沙特阿拉伯里亚尔	3.75075	0	5.05858	0.00418
以色列谢客尔	4.18865	-0.0085	5.65362	-0.00225
新土耳其里拉	1.3611	-0.0054	1.83553	-0.00581
瑞士法郎	1.20335	-0.0024	1.62315	-0.00165
俄罗斯卢布	25.8738	0.0869	34.8986	0.1533
波兰兹罗提	2.8534	0.00335	3.84934	0.0088
匈牙利福林	193.76	1.72	261.29	2.516
丹麦克朗	5.5173	-0.0058	7.44201	-0.00001
挪威克朗	5.9423	0.01575	8.0159	0.0301
瑞典克朗	6.9619	0.0165	9.38835	0.0307
巴西雷亚尔	2.0372	-0.0005	2.74821	0.00285
阿根廷比索	3.1565	0.0035	4.25864	0.01002
智利比索	523.275	0.773	705.812	1.749
加拿大元	1.0581	0.0029	1.4273	0.00542
墨西哥比索	11.1265	0.0057	15.0089	0.024
埃及镑	5.68	0.0065	7.65849	0.01354
南非兰特	7.41705	0.00205	10.0088	0.01133

（本表数据截至北京时间 8 月 21 日 22:00）

利率 债券

主要货币同业拆借利率

	美元（%）	英镑（%）	欧元（%）	日元（%）
隔夜利率	5.35	5.9413	4.0325	0.6625
隔夜利率变动	-0.0075	-0.1275	-0.01	-0.0238
1周利率	5.4213	6.1125	4.1281	0.71
1周利率变动	0.0162	-0.1175	-0.0019	0.0012
2周利率	5.4425	6.295	4.225	0.7313
2周利率变动	-0.0025	-0.055	0.0019	-0.0063
1个月利率	5.5	6.505	4.4413	0.8
1个月利率变动	-0.0012	-0.0425	0.0025	0.0063
3个月利率	5.4944	6.6163	4.6688	1.005
3个月利率变动	-0.0006	-0.03	0.0025	-0.0125
6个月利率	5.3288	6.5425	4.6738	1.11
6个月利率变动	-0.0187	-0.005	0.0075	0.02
9个月利率	5.1488	6.4975	4.6769	1.1375
9个月利率变动	-0.02	-0.0063	0.0119	0.0288
12个月利率	5.045	6.4875	4.6794	1.1625
12个月利率变动	-0.0325	-0.0137	0.0144	0.0213

（本表为英国银行家协会 8 月 21 日发布的 Libor 数据）

政府债券收益率

品种	收益率（%）	前收益率（%）
美国 2 年期国债	3.99	4.117
美国 10 年期国债	4.596	4.643
英国 2 年期金边债券	5.269	5.357
英国 10 年期金边债券	4.988	5.069
日本 2 年期国债	0.849	0.838
日本 10 年期国债	1.568	1.595
德国 2 年期国债	3.836	3.971
德国 10 年期国债	4.228	4.281
法国 2 年期国债	3.9	4.02
法国 10 年期国债	4.3	4.36
意大利 2 年期国债	3.98	4.08
意大利 10 年期国债	4.54	4.58
加拿大 2 年期国债	3.96	4.16
加拿大 10 年期国债	4.34	4.41

（本表数据截至北京时间 8 月 21 日 21:55）