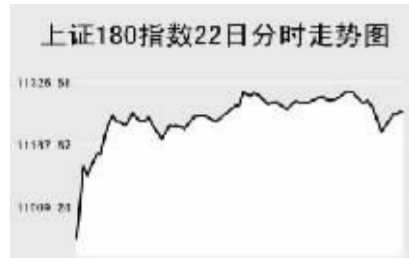


Global markets

CHINA 中国市场

上海证券交易所

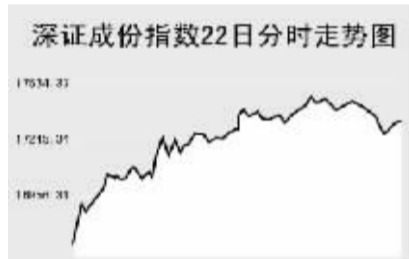


8月22日,上证综指再创新高,全天收报4980.08点,涨0.5%,沪市当日共成交1621.98亿元。

受央行加息影响,上证综指早盘低开于当日低点附近4876.35点,开盘后指数急速上扬,受5000点整数关口压力,指数此后维持宽幅震荡,最高4999.19点创历史新高,全天收报4980.08点,涨24.87点。沪市股票当日共成交1621.98亿元,成交量进一步放大,沪市个股涨跌多寡。造纸印刷类个股当日大幅走高,博汇纸业涨停,华泰股份、恒丰纸业等个股均有较大幅度上扬。有色金属类个股同样走高,中国铝业、包头铝业、中金黄金涨停。钢铁股出现一定幅度回调,济南钢铁、安阳钢铁、承德钒钛等个股有一定幅度下跌。当日成交活跃的个股方面,亚泰集团涨停,报32.74元;民生银行涨1.29%,报16.5元;首创股份涨停,报15.17元;宝钢股份跌0.9%,报16.5元;雅戈尔涨0.81%,报32.25元;中国联通涨0.57%,报7.11元;中国石化跌0.73%,报15元。

上证B股指数全天收报314.3点,跌0.21%。上证基金指数全天收报4274.63点,涨0.39%。

深圳证券交易所



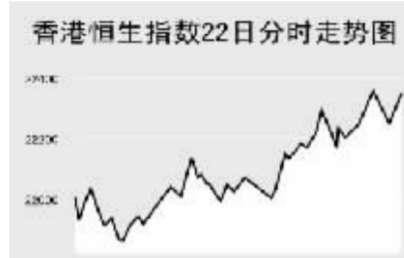
8月22日,深证成份指数再创新高,全天收报17331.99点,涨2.8%,深市当日成交958.78亿元。

深成指早盘低开于当日低点附近16704.93点,开盘后指数单边上扬,午盘最高17446.1点创历史新高,尾盘有所回落,全天收报17331.99点,涨472.02点。深市股票当日共成交958.78亿元,成交量明显放大,深市个股涨跌多寡。成指成分股当日涨幅居前,盐湖钾肥涨停,五粮液、华侨城A涨幅也在9%以上。整体上市概念股同样走高,云南铜业、公用科技涨停。次新股则继续维持疲弱走势,常铝股份、山河智能跌幅均在4%以上。

当日成交较为活跃的个股方面,五粮液涨9.76%,报35.98元;万科A涨3.25%,报34元;中集集团涨4.23%,报30.54元;津滨发展跌3.03%,报19.52元;铜都铜业涨4.7%,报27.18元;晨鸣纸业涨5.68%,报12.10元;深发展A涨0.08%,报38.59元;吉林敖东跌0.73%,报77.48元;宏源证券涨3.35%,报42.58元。

中小板指数全天收报5425.49点,涨1.67%。深证B股指数涨0.32%,收报720.42点。深证基金指数收报4243.5点,跌0.04%。

香港交易所



8月22日,香港股市连续第三天上涨,恒生指数上涨2.84%,收报6175点。恒生国企指数当日涨幅更大,收报12708.03点,全天成交800亿港元。

恒生指数早盘高开于21949.4点,开盘后震荡回落至当日最低21854.2点,此后指数震荡上扬,午盘最高至22360点,全天收报22346.88点,涨617.5点。恒生国企指数当日涨幅更大,全天收报12708.03点,涨399.3点。

市场预期内地将扩大允许境内个人投资者投资港股的试点范围,中国人寿上涨4.2%,中国石化上涨3.1%。香港交易所总裁Paul Chow表示公司将斥资7800万港元增加交易系统的容量,香港交易所上涨4.1%。中国移动表示希望在内地发行股票,中国移动上涨3.9%。中国网通上半年利润增长17%,中国网通上涨1.1%。高盛提高思捷环球股价目标,思捷环球控股上涨4.6%。其它内资金融股方面,建设银行涨0.16港元,报5.73港元;中国银行涨0.09港元,报3.99港元;工商银行涨0.09港元,报4.87港元;中国财险涨0.17港元,报9.4港元;中国平安涨4.05港元,报68.95港元。

Table with columns: 指数名称, 收盘, 涨跌. Includes 沪深300, 上证综合, 上证180, etc.

上海期货交易所

Table with columns: 主力合约, 收盘价(元), 涨跌(元), 持仓量(手). Includes 铝711, 铜711, 燃料油711, etc.

8月22日,沪有色金属收高,燃料油、橡胶下跌。

美原油上交易日夜盘大幅回落,沪燃料油早盘低开,全天维持低位震荡,收报3319元,跌38元。沪铜早盘高开快速回落,之后维持震荡走势,午盘出现一波快速上扬,全天收报63010元,涨190元;沪锌同样在尾盘收高,收报28000元,涨60元。沪11月铝收报19320元,涨120元。沪橡胶受外盘影响早盘低开,午盘震荡回升,收报18385元,跌35元。

大连商品交易所

Table with columns: 主力合约, 收盘价(元), 涨跌(元), 持仓量(手). Includes 豆一805, 玉米805, LLDPE711, etc.

8月22日,大商所各主力品种涨跌互现。

美大豆上交易日夜盘回落,当日盘中走高,连大豆全天呈现宽幅震荡,收报3592元,涨1元。美玉米上交易日夜盘快速拉高,连玉米早盘高开快速回落,午盘出现一波急跌,收报1580元,跌5元。连豆粕全天维持高位波动,收报2873元,涨9元。连豆粕早盘低开,午盘震荡走高后又快速回落,收报7930元,跌36元。LLDPE全天收报12545元,涨20元。

郑州商品交易所

Table with columns: 主力合约, 收盘价(元), 涨跌(元), 持仓量(手). Includes 棉一801, 菜籽油0801, 白糖805, etc.

8月22日,郑商所各主力品种涨跌互现。

美棉上交易日收低,郑棉全天维持低位整理,收报14465元,跌105元。1月菜籽油全天呈现低位宽幅震荡,收报9094元,跌46元。郑糖早盘低开短暂回落,之后震荡走高,尾盘略有回落,全天收报3818元,涨18元。郑麦高开快速回落,尾盘继续下跌,收报1889元,跌13元。PTA全天维持在高位震荡,收报7964元,涨24元。

中国外汇交易中心

Table with columns: 币种, 中间价, 变动. Includes 1美元, 1港币, 100日元, etc.

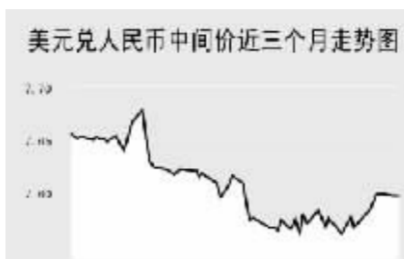


Table with columns: 货币对, 询价买报价, 询价卖报价. Includes 美元/人民币, 港币/人民币, etc.

Table with columns: 货币对, 竞价买报价, 竞价卖报价. Includes 美元/人民币, 港币/人民币, etc.

Table with columns: 货币名称, 现汇买入价, 现钞买入价, 卖出价. Includes 英镑, 港币, 美元, etc.

Table with columns: 币种, 加权利率(%), 升降(基点), 成交金额(亿元), 增减(亿元). Includes R001, R007, R014, etc.

8月22日人民币兑美元小幅贬值,美元兑人民币中间价报于7.5987,较前一交易日上调17个基点。

人民币兑其他主要货币的中间价中,人民币相对港币和日元表现为贬值,1港币兑换0.9732元人民币,上调0.0013;100日元兑换6.6413元人民币,上调0.0171;人民币相对欧元和英镑表现为升值,1欧元兑换10.2267元人民币,下调0.0038;1英镑兑换15.0625元人民币,下调0.0206。

银行间市场:拆借、回购

Table with columns: 期限, Shibor(%), 涨跌(BP). Includes O/N, 1W, 2W, etc.

Table with columns: 品种, 期限, 利率(%), 前利率(%). Includes FR001, FR007.

Table with columns: 品种, 加权利率(%), 升降(基点), 成交金额(亿元), 增减(亿元). Includes IB0001, IB0007, etc.

Table with columns: 品种, 加权利率(%), 升降(基点), 成交金额(亿元), 增减(亿元). Includes R001, R007, etc.

Table with columns: 品种, 加权利率(%), 升降(基点), 成交金额(亿元), 增减(亿元). Includes OR001, OR007, etc.

8月22日上海银行间同业拆放利率(shibor)各品种利率纷纷上涨。其中,隔夜品种利率2.1618%,上调44.18个基点,两周品种利率2.8269%,上调52.79个基点。

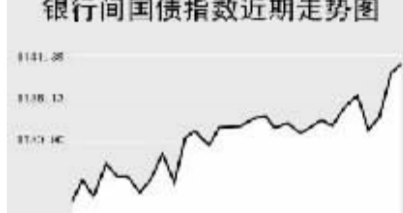
8月22日全国银行间同业拆借市场全天成交金额为430.47亿元,成交量较前一交易日增加35.88亿元,加权平均利率水平为2.1689%,上调41.57个基点;各交易品种中以1天品种成交为主。

8月22日全国银行间质押式回购市场全天共成交1470.3691亿元,成交量较前一交易日减少93.1604亿元,加权平均利率上调35.98个基点,水平为2.1811%。买断式回购全天成交14笔,较前一交易日减少4笔,加权平均利率水平为2.3638%,上调36.35个基点。

债券市场

Table with columns: 名称, 收盘点位, 涨跌. Includes 上证国债指数, 上证企业债指数, etc.

Table with columns: 名称, 收盘点位, 涨跌. Includes 国债指数, 政策性金融债指数, etc.



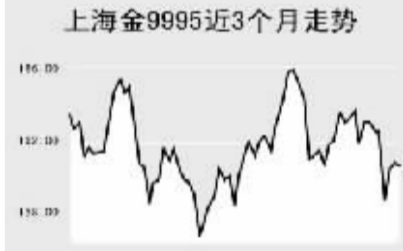
8月22日交易所国债指数震荡回落,收盘点位较前一交易日下跌0.09点;企业债指数小幅下跌,银行间债市各品种全线上涨。

上证国债指数以110.26点开盘,最高达到110.26点,最低达到110.12点,最终以110.19点收盘,较前一交易日下跌0.09点。银行间国债指数以1141.65点开盘,全天最高达到1141.65点,随后逐渐走低,最低达到1139.01点,最终以1140.56点收盘,较前一交易日上涨1.91点。

交易所企业债品种出现小幅下跌,上证企业债指数收盘为115.48点,较前一交易日下跌0.57点。银行间债券市场中,各品种品种全线上涨,其中,新债指数涨幅较大为2.21点至1183.45点。

上海黄金交易所

Table with columns: 合约, 收盘价(元), 涨跌(元). Includes 金9995, 金9999, etc.



WORLD 国际市场

股 票

Table with columns: 指数名称, 收盘, 涨跌. Includes 亚太地区主要股票市场, 东京证交所, etc.

8月22日,日本股市小幅下跌,其他亚洲主要股指收高。

日经225指数全天微跌0.7点,报15900.64点。日本政府公布7月贸易顺差缩减,市场担心经济增长会减缓,银行股领跌,三菱日联金融跌1.8%,三井住友金融跌1.8%,Resona Holdings跌3.4%。国际原油价格周二跌破70美元,信越化学涨2.4%,日本航空涨4.2%。

韩国KOSPI指数上涨23.32点,报1759.5点。市场预期全球央行可望成功平息信用危机,浦项钢铁涨2.6%,三星重工涨5.1%。市场预期目前民调领先的韩国总统候选人李明博可望为韩国房市带来利多,大宇工程建筑涨4.6%。

新加坡海峡时报指数涨92.84点,收报3321.5点。银行股领涨,星展集团涨1.5%,大华银行涨2%。国际原油上交易日下挫,新加坡航空涨1.1%。

欧洲、非洲、中东主要股票市场

Table with columns: 指数名称, 最新, 涨跌, 前日收盘. Includes 摩根士丹利欧洲, 英国富时100, etc.

8月22日,欧洲各主要指数全线上涨。

截至发稿时间,英国富时100指数涨92.8点,最新报6178.9点。英美公司、力拓矿业等股领涨。德国DAX30指数涨81.99点,最新报7506.74点。戴姆勒克莱斯勒、西门子等股走强支撑指数。法国CAC40指数涨98.46点,最新报5517.24点。道达尔、Vinci SA等股走强带动指数上扬。

美洲主要股票市场

Table with columns: 指数名称, 最新, 涨跌, 前日收盘. Includes 道琼斯工业, 标普500, etc.

商 品 期 货

Table with columns: 合约, 单位, 最新价, 涨跌. Includes NYMEX原油, NYMEX取暖油, etc.

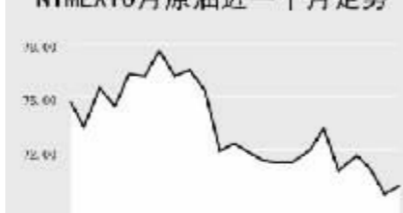
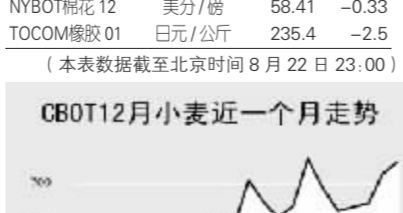
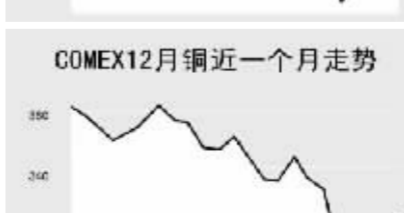
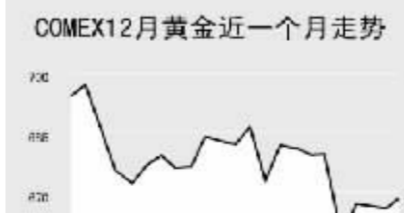


Table with columns: 合约, 单位, 最新价, 涨跌. Includes CBOT大豆, CBOT豆粕, etc.



金 属 市 场

Table with columns: 合约, 单位, 最新价, 涨跌. Includes COMEX黄金, COMEX银, etc.



8月22日,纽约原油当日夜盘冲高回落,截至发稿时间,10月原油最新价报69.46美元,跌0.13美元;布伦特10月原油报68.84美元,跌0.06美元。伦敦有色金属方面,截至发稿时间,伦铜涨93.5美元,报7091美元;伦铝涨12.5美元,报2501美元。芝加哥农产品方面,11月大豆最新价报842.5美分,涨11.5美分。

外 汇

Table with columns: 品种, 1美元价值, 1欧元价值. Includes 美元, 英镑, 欧元, etc.

Table with columns: 品种, 最新价, 涨跌. Includes 新加坡, 新加坡, etc.

Table with columns: 品种, 最新价, 涨跌. Includes 俄罗斯卢布, 波兰兹罗提, etc.

8月22日,纽约原油当日夜盘冲高回落,截至发稿时间,10月原油最新价报69.46美元,跌0.13美元;布伦特10月原油报68.84美元,跌0.06美元。伦敦有色金属方面,截至发稿时间,伦铜涨93.5美元,报7091美元;伦铝涨12.5美元,报2501美元。芝加哥农产品方面,11月大豆最新价报842.5美分,涨11.5美分。

利 率 债 券

Table with columns: 主要货币同业拆借利率. Includes 美元, 英镑, 欧元, etc.

Table with columns: 品种, 收益率, 前收益率. Includes 美国2年期国债, 美国10年期国债, etc.

Table with columns: 品种, 收益率, 前收益率. Includes 英国2年期国债, 法国2年期国债, etc.

Table with columns: 品种, 收益率, 前收益率. Includes 意大利10年期国债, 意大利2年期国债, etc.