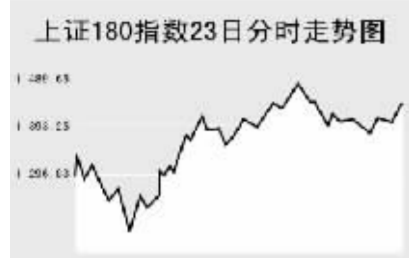


CHINA 中国市场

上海证券交易所

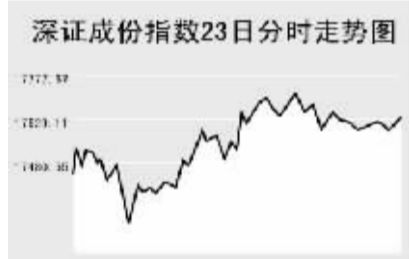


8月23日,上证综指再创新高,全天收报5032.49点,涨1.05%,沪市当日共成交1533.61亿元。

上证综指早盘开盘即破5000点关口,开盘5002.84点,开盘后指数震荡回落,最低至4968.33点,之后震荡上扬,并延续至午盘,最高5050.38点创历史新高,尾盘有所回落,全天收报5032.49点,涨52.42点。沪市股票当日共成交1533.61亿元,成交量有所减少,沪市个股涨跌多。房地产股当日再次飙升,上实发展、中恒集团、冠城大通涨停。建材类个股同样走强,耀皮玻璃、海螺水泥涨停。银行股当日表现有所分化,招商银行、华夏银行等走高,而次新类银行股表现疲弱,南京银行、中信银行下跌。当日成交活跃的个股方面,中国铝业涨0.23%,报43.76元;招商银行涨3.1%,报37.55元;亚太集团涨1.01%,报33.07元;首创股份涨9.29%,报16.58元;中国石化涨1.53%,报15.23元;宝钢股份涨0.55%,报16.59元;原水股份涨4.32%,报17.39元。

上证B股指数全天收报316.46点,涨0.69%。上证基金指数全天收报4303.65点,涨0.68%。

深圳证券交易所



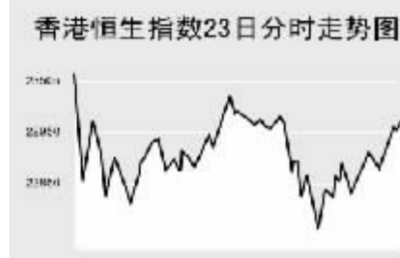
8月23日,深证成份指数再创新高,全天收报17639.22点,涨1.77%,深市当日成交913.82亿元。

深成指早盘高开于17441.64点,开盘后指数震荡回落,最低17272.29点,之后震荡上扬,最高17731.62点创历史新高,全天收报17639.22点,涨307.23点。深市股票当日共成交913.82亿元,成交量有所缩小,深市个股涨跌比约为3:2。首日上市新股N东力、N斯米克涨幅超过200%,N三鑫涨幅也达到190%以上。地产股当日大幅走强,招商地产、苏宁环球、珠江控股涨停。旅游板块当日走势相对疲弱,华天酒店、东方

宾馆跌幅超过2%。当日成交较为活跃的个股方面,万科A涨2.32%,报34.79元;五粮液跌0.78%,报35.7元;铜都铜业涨0.26%,报27.25元;吉林敖东涨3.25%,报80元;宏源证券涨3.05%,报43.88元;晨鸣纸业涨3.06%,报12.47元;深发展A跌0.52%,报38.39元;太钢不锈跌0.96%,报25.85元。

中小板指数全天收报5490.14点,涨1.19%。深证B股指数涨0.73%,收报725.65点。深证基金指数收报4270.94点,涨0.65%。

香港交易所



8月23日,香港股市连续第四天上涨,恒生指数上涨2.77%,收报22966.97点,恒生国企指数涨2.98%,收报13086.84点,全天成交1145亿港元。

恒生指数早盘高开于23055.1点,开盘后即至当日最高23063.9点,之后急速下挫,此后指数呈现宽幅震荡,午盘指数快速下跌,至最低22771.8点,收盘收报22966.97点,涨2.77%。恒生国企指数当日收报13086.84点,涨2.98%。

市场预期内地将扩大允许内地个人投资者投资港股的试点范围,中国移动上涨4.4%,中国人寿上涨1.9%。香港交易所继续因预期交易量将上升而走高,香港交易所涨3.5%。长江实业表示上半年净利润增长52%,长江实业涨2.6%。和黄表示上半年利润增长53%,和黄涨0.3%。雷曼调高中信泰富评级,中信泰富涨6%。其它内资金融股方面,建设银行涨0.13港元,报5.86港元;中国银行涨0.1港元,报4.09港元;工商银行涨0.03港元,报4.9港元;中国财险跌0.35港元,报9.05港元;中国平安涨1.85港元,报70.8港元。

Table with columns: 指数名称, 收盘, 涨跌. Lists various market indices and their values.

上海期货交易所

Table with columns: 主力合约, 收盘价(元), 涨跌(元), 持仓量(手). Lists commodity prices.

8月23日,上海期货交易所各主力品种全线收高。美原油当日盘中先扬后抑,沪燃料油早盘高开,全天呈现震荡上扬,收报3367元,涨48元。伦铜、伦铝大幅走高,沪铜高开后缓慢上扬,收报65070元,大涨2210元;沪铝全天维持在高位整理,全天收报27600元,涨940元。沪铝同样维持强势,收报19480元,涨220元。沪橡胶受外盘影响早盘高开,全天维持在高位,收报18535元,涨235元。

大连商品交易所

Table with columns: 主力合约, 收盘价(元), 涨跌(元), 持仓量(手). Lists commodity prices.

8月23日,连玉米微幅下跌,其他主力品种收高。美大豆上交易日单边上扬,连大豆全天维持高位波动,收报3637元,涨42元。美玉米上交易日同样走强,连玉米早盘高开,但盘中震荡回落,收报1584元,跌1元。连豆粕早盘高开,盘中缓慢回落,收报2909元,涨28元。连豆油早盘高开有所回落,之后维持震荡走势,收报7978元,涨50元。LLDPE全天收报12545元,涨25元。

郑州商品交易所

Table with columns: 主力合约, 收盘价(元), 涨跌(元), 持仓量(手). Lists commodity prices.

8月23日,郑商所各主力品种涨跌互现。郑棉早盘高开后震荡回落,此后维持宽幅震荡,收报14440元,跌10元。1月菜籽油早盘高位整理,午盘冲高后缓慢回落,收报9134元,涨44元。郑糖早盘高开走低,午盘维持整理走势,全天收报3835元,涨30元。郑麦高开震荡上扬,之后震荡回落,收报1894元,跌4元。PTA全天收报7922元,跌44元。

中国外汇交易中心

Table with columns: 币种, 中间价, 变动. Lists exchange rates.

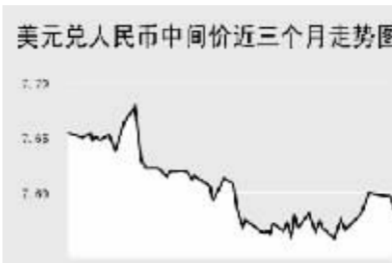


Table with columns: 货币对, 询价买价, 询价卖价. Lists interbank rates.

Table with columns: 货币对, 竞价买价, 竞价卖价. Lists auction rates.

Table with columns: 货币名称, 现汇买入价, 现钞买入价, 卖出价. Lists bank rates.

Table with columns: 货币名称, 现汇买入价, 现钞买入价, 卖出价. Lists bank rates.

Table with columns: 货币名称, 现汇买入价, 现钞买入价, 卖出价. Lists bank rates.

(本表数据截至北京时间8月23日17:30)

8月23日人民币兑美元大幅升值,美元兑人民币中间价报于7.5847,较前一交易日下调140个基点。

人民币兑其他主要货币的中间价中,人民币相对港币和日元表现为升值,1港币兑换0.9709元人民币,下调0.0022;100日元兑换6.5360元人民币,下调0.1053;人民币相对欧元和英镑表现为贬值,1欧元兑换10.2814元人民币,上调0.0547;1英镑兑换15.1360元人民币,上调0.0735。

银行间市场:拆借、回购

Table with columns: 期限, Shibor(%), 涨跌(BP). Lists interbank rates.

Table with columns: 品种, 期限, 利率(%), 前利率(%). Lists repo rates.

Table with columns: 品种, 加权利率(%), 升降(基点), 成交金额(亿元), 增减(亿元). Lists repo rates.

Table with columns: 品种, 加权利率(%), 升降(基点), 成交金额(亿元), 增减(亿元). Lists repo rates.

Table with columns: 品种, 加权利率(%), 升降(基点), 成交金额(亿元), 增减(亿元). Lists repo rates.

Table with columns: 品种, 加权利率(%), 升降(基点), 成交金额(亿元), 增减(亿元). Lists repo rates.

Table with columns: 品种, 加权利率(%), 升降(基点), 成交金额(亿元), 增减(亿元). Lists repo rates.

Table with columns: 品种, 加权利率(%), 升降(基点), 成交金额(亿元), 增减(亿元). Lists repo rates.

Table with columns: 品种, 加权利率(%), 升降(基点), 成交金额(亿元), 增减(亿元). Lists repo rates.

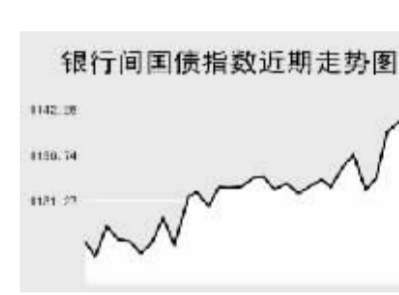
8月23日上海银行同业拆放利率(shibor)各品种利率纷纷上调。其中,隔夜品种利率2.1632%,上调0.14个基点,两周品种利率2.5958%,下调23.11个基点。

8月23日全国银行同业拆借市场全天成交金额为372.39亿元,成交量较前一交易日减少58.08亿元,加权平均利率水平为2.2442%,上调7.53个基点;各交易品种中以1天品种成交为主。8月23日全国银行同业拆借式回购市场全天共成交1734.8516亿元,成交量较前一交易日增加264.4824亿元,加权平均利率上调7.71个基点,水平为2.2582%。买断式回购全天成交19笔,较前一交易日增加5笔,加权平均利率水平为2.2505%,下调11.33个基点。

债券市场

Table with columns: 名称, 收盘点位, 涨跌. Lists bond indices.

Table with columns: 名称, 收盘点位, 涨跌. Lists bond indices.



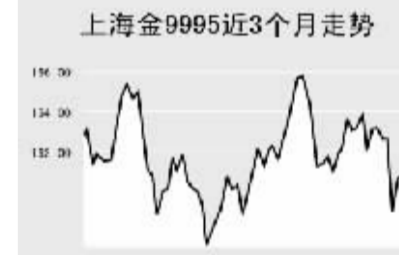
8月23日交易所国债指数震荡上扬,收盘点位较前一交易日上涨0.11点;企业债指数小幅上涨,银行间债市各品种纷纷上涨。

上证国债指数以110.2点开盘,最高达到110.3点,最低达到110.09点,最终以110.3点收盘,较前一交易日上涨0.11点。银行间国债指数以1142.38点开盘,全天最高达到1142.53点,随后逐渐走低,最低达到1140.1点,最终以1141.17点收盘,较前一交易日上涨0.61点。

交易所企业债品种出现小幅上涨,上证企业债指数收盘为115.86点,较前一交易日上涨0.38点。银行间债券市场中,各指数品种纷纷上涨,其中,长期指数涨幅较大为1.6点至1117.87点。

上海黄金交易所

Table with columns: 合约, 收盘价(元), 涨跌(元). Lists gold prices.



WORLD 国际市场

股

Table with columns: 指数名称, 收盘, 涨跌. Lists Asian stock indices.

8月23日,亚洲各主要股指收高。日经225指数全天涨415.68点,报16316.32点。美国最大房贷公司取得美国银行投资新资金,市场预期抵押贷款风波得到一定抑制,金融和日报社股大涨,三菱日联金融上涨4.6%,瑞穗金融上涨5.2%;三菱商事大涨7.2%,三井物产涨6.8%。外销股方面,佳能涨5.9%,本田汽车涨2.5%。

韩国KOSPI指数上涨40.22点,报1799.72点。美国次级债风波得到一定控制,市场看好美国经济,三星电子涨0.8%,现代重工涨9.6%。大宇证券分析师表示,即将到来的总统大选对建筑业是一大利好,大宇工程涨1.3%,现代工程涨4.4%。

新加坡海峡时报指数涨49.41点,收报3370.91点。银行股领涨,星展集团涨0.5%,大华银行涨1%,华侨银行涨0.6%。

欧洲、非洲、中东主要股票市场

Table with columns: 指数名称, 最新, 涨跌, 前日收盘. Lists European stock indices.

8月23日,欧洲各主要指数高开后震荡走低。截至发稿时间,英国富时100指数涨36.7点,最新报6232.7点。特易购、葛兰素史克等股领涨大盘。德国DAX30指数涨49.93点,最新报7550.41点。戴姆勒克劳斯勒、西门子等股走强支撑指数。法国CAC40指数涨32.69点,最新报5550.86点。Lafarge SA、道达尔等股走强带动指数上扬。

美洲主要股票市场

Table with columns: 指数名称, 最新, 涨跌, 前日收盘. Lists American stock indices.

商品

Table with columns: 合约, 单位, 最新价, 涨跌. Lists commodity prices.

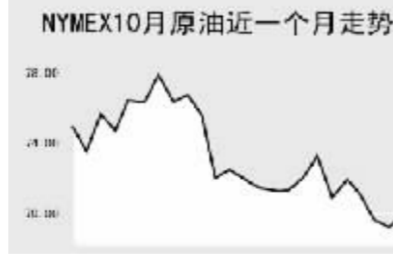
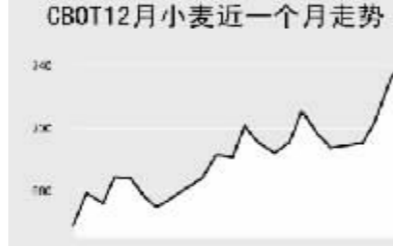


Table with columns: 合约, 单位, 最新价, 涨跌. Lists commodity prices.



金属市场

Table with columns: 合约, 单位, 最新价, 涨跌. Lists metal prices.

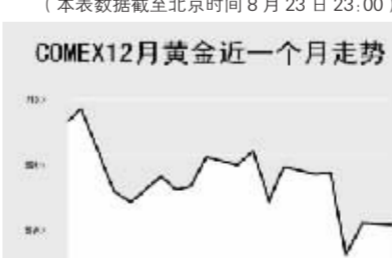


Table with columns: 合约, 单位, 最新价, 涨跌. Lists metal prices.

8月23日,纽约原油当日夜盘震荡走高,截至发稿时间,10月原油最新价报69.64美元,涨0.34美元;布伦特10月原油报69.55美元,涨0.67美元。伦敦有色金属方面,截至发稿时间,伦铜涨146.5美元,报7294美元;伦铝涨19美元,报2539美元。芝加哥农产品方面,11月大豆最新价报863.5美分,涨15.5美分。

外

Table with columns: 品种, 1美元价值, 1欧元价值. Lists exchange rates.

Table with columns: 品种, 1美元价值, 1欧元价值. Lists exchange rates.

Table with columns: 品种, 1美元价值, 1欧元价值. Lists exchange rates.

8月23日,纽约原油当日夜盘震荡走高,截至发稿时间,10月原油最新价报69.64美元,涨0.34美元;布伦特10月原油报69.55美元,涨0.67美元。伦敦有色金属方面,截至发稿时间,伦铜涨146.5美元,报7294美元;伦铝涨19美元,报2539美元。芝加哥农产品方面,11月大豆最新价报863.5美分,涨15.5美分。

利率

Table with columns: 主要货币同业拆借利率. Lists interest rates.

Table with columns: 主要货币同业拆借利率. Lists interest rates.

Table with columns: 品种, 收益, 前收益. Lists interest rates.

8月23日,纽约原油当日夜盘震荡走高,截至发稿时间,10月原油最新价报69.64美元,涨0.34美元;布伦特10月原油报69.55美元,涨0.67美元。伦敦有色金属方面,截至发稿时间,伦铜涨146.5美元,报7294美元;伦铝涨19美元,报2539美元。芝加哥农产品方面,11月大豆最新价报863.5美分,涨15.5美分。