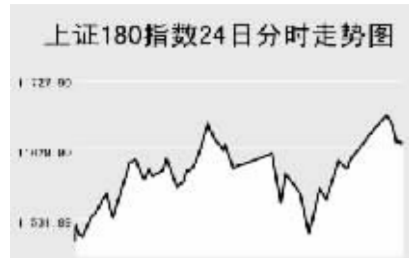


Global markets

CHINA 中国市场

上海证券交易所

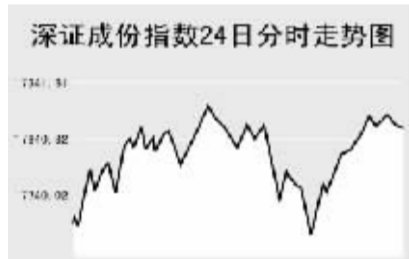


8月24日,上证综指再创新高,全天收报5107.67点,涨1.49%,沪市当日共成交1653.31亿元。

上证综指早盘高开于5070.65点,开盘后指数震荡上扬,最高5125.36点创历史新高,之后震荡回落,并延续至午盘,最低至5052.24点,此后有所回升,全天收报5107.67点,涨75.17点。沪市股票当日共成交1653.31亿元,成交量有所放大,沪市个股涨跌数基本持平。银行股领涨大盘,兴业银行涨停,华夏银行、浦发银行涨幅超过5%。钢铁股大幅走高,宝钢股份、西宁特钢涨幅超过5%。酿酒食品类个股走势疲弱,上海梅林、维维股份等个股均有较大跌幅。当日成交活跃的个股方面,中国铝业涨5.16%,报46.02元;亚太集团涨2.45%,报33.88元;工商银行涨0.58%,报6.99元;中信证券跌0.72%,报94.27元;中国石化涨1.51%,报15.46元;宝钢股份涨6.27%;中国联通跌0.57%,报6.99元;西部矿业涨7.05%,报61.95元;首创股份涨6.15%,报17.6元。

上证B股指数全天收报318.18点,涨0.54%。上证基金指数全天收报4414.26点,涨2.57%。

深圳证券交易所

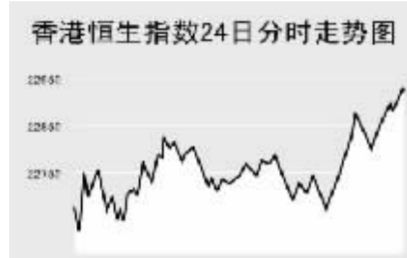


8月24日,深证成份指数再创新高,全天收报17864.68点,涨1.28%,深市当日成交854.86亿元。

深证成指早盘高开于17684.13点,开盘后指数上扬至历史新高17920.19点,之后指数快速回落,最低至17671.95点,尾盘走高,全天收报17864.68点,涨225.45点,深市股票当日共成交854.86亿元,成交量有所缩小。有色金属板块当日大幅走高,世纪光华、中钨高新涨停,中钢钒铁、西部材料等股均有较大幅度上涨。钢铁股同样涨势强劲,本钢板材、鞍钢股份均有较大幅度上扬。3G概念股跌势明显,超声电子、国脉科技、振华科

技均有3%以上的跌幅。当日成交较为活跃的个股方面,深发展A涨3.15%,报39.6元;五粮液跌0.67%,报35.46元;泰达股份涨4.76%,报30.14元;太钢不锈涨2.13%,报26.4元;吉林敖东跌2.01%,报78.39元;云铝股份涨3.85%,报23.46元;中信国安涨8.74%,报34.85元;铜都铜业涨0.15%,报27.29元。中小板指数全天收报5528.82点,涨0.7%。深证B股指数涨1.51%,收报736.58点。深证基金指数收报4371.22点,涨2.35%。

香港交易所



8月24日,香港恒生指数下跌0.2%,收报22921.89点,恒生国企指数涨0.7%,收报13178.09点,全天成交833亿港元。

恒生指数早盘低开于22718.5点,急速下挫至当日最低22629.5点后指数震荡回升,之后震荡回落,午盘短暂延续早盘下跌后快速上扬,收盘前至当日最高22933.8点,全天收报22921.89点,跌45.1点。恒生国企指数全天呈现低开高走,收报13178.09点,涨91.3点。

中国银行披露持有的美国次级住宅贷款抵押债券及其相关债务抵押债券达到近97亿美元,为已披露次级债持有金额的亚洲银行中最高,中国银行当日大跌5.38%。市场猜测内地政府将推出更多政策鼓励境内投资者投资港股,内地在香港上市的公司股价上涨,中海油涨2.23%,中国移动涨0.73%。其它内资金融股方面,中国人寿涨0.65港元,报33.65港元;建设银行跌0.01港元,报5.85港元;工商银行涨0.01港元,报4.91港元;交通银行跌0.01港元,报8.54港元;中国财险涨0.34港元,报9.39港元;中国平安涨3.25港元,报74.05港元。

Table with 3 columns: Index Name, Close, Change. Lists various market indices like Shanghai 300, Hang Seng, etc.

上海期货交易所

Table with 4 columns: Main Contract, Close Price, Change, Holdings. Lists commodities like Aluminum, Copper, Fuel Oil, etc.

8月24日,沪燃料油小幅上涨,有色金属有所回落。

美原油当日早盘先扬后抑,沪燃料油早盘高开,盘中震荡回落,尾盘收高,收报3356元,涨5元。伦铜、伦铝有所回落,沪铜早盘先抑后扬,午盘震荡走低,收报64510元,跌210元;沪铝走势与沪铜基本一致,全天收报27240元,跌250元。沪铝全天收报19380元,跌20元。沪橡胶受外盘低开快速下挫,之后维持低位整理,收报18350元,跌185元。

大连商品交易所

Table with 4 columns: Main Contract, Close Price, Change, Holdings. Lists commodities like Soybeans, Corn, LLDPE, etc.

8月24日,大商所各主力品种涨跌互现。

美大豆上交易日夜盘快速上扬,连大豆早盘高开,盘中维持震荡走势,收报3655元,涨18元。美玉米上交易日冲高回落,连玉米早盘低开缓步回升,收报1588元,跌2元。连豆粕早盘低开低走,之后维持低位震荡,收报2897元,跌22元。连豆油早盘大幅高开,盘中震荡上扬,收报8042元,涨66元。LLDPE全天收报12515元,涨30元。

郑州商品交易所

Table with 4 columns: Main Contract, Close Price, Change, Holdings. Lists commodities like Cotton, Rapeseed Oil, etc.

8月24日,郑菜籽油小幅收高,其他主力品种下跌。

郑棉早盘围绕前结算价波动,午盘则出现大幅跳水,收报14310元,跌135元。1月菜籽油早盘震荡走高,此后维持宽幅震荡,收报9160元,涨16元。郑糖早盘低开,短暂回升后单边回落,全天收报3776元,跌66元。美麦上交易日冲高后快速回落,郑麦早盘低开维持低位波动,收报1891元,跌12元。PTA全天呈现单边走低,收报7112元,跌84元。

中国外汇交易中心

Table with 3 columns: Currency Type, Intermediate Price, Change. Lists exchange rates for USD, HKD, JPY, EUR, GBP.

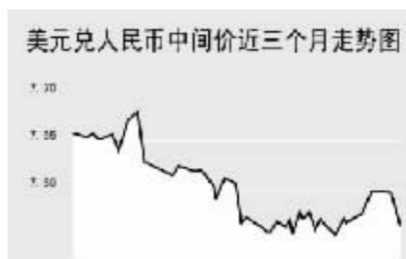


Table with 3 columns: Currency Pair, Bid Price, Offer Price. Lists various currency pairs like USD/RMB, HKD/RMB, etc.

Table with 3 columns: Currency Pair, Bid Price, Offer Price. Lists various currency pairs like USD/RMB, HKD/RMB, etc.

Table with 3 columns: Currency Name, Buy Price, Sell Price. Lists various currencies like GBP, HKD, USD, etc.

Table with 3 columns: Currency Name, Buy Price, Sell Price. Lists various currencies like AUD, NZD, etc.

8月24日人民币兑美元大幅升值,美元兑人民币中间价报于7.5691,较上一交易日下调156个基点。

人民币兑其他主要货币的中间价中,人民币相对港币、日元和欧元表现为升值,1港币兑换0.9692元人民币,下调0.0017;100日元兑换6.5125元人民币,下调0.0235;1欧元兑换10.2663元人民币,下调0.0151;1英镑兑换15.1768元人民币,上调0.0408。

银行间市场:拆借、回购

Table with 4 columns: Term, Shibor(%), Change, Basis Points. Lists interbank market data for various terms.

Table with 4 columns: Variety, Term, Rate(%), Previous Rate(%). Lists repo rates for different terms.

Table with 5 columns: Variety, Weighted Rate(%), Change (Basis Points), Transaction Amount (Billion Yuan), Change (Billion Yuan). Lists repo transaction data.

Table with 5 columns: Variety, Weighted Rate(%), Change (Basis Points), Transaction Amount (Billion Yuan), Change (Billion Yuan). Lists repo transaction data.

Table with 5 columns: Variety, Weighted Rate(%), Change (Basis Points), Transaction Amount (Billion Yuan), Change (Billion Yuan). Lists repo transaction data.

Table with 5 columns: Variety, Weighted Rate(%), Change (Basis Points), Transaction Amount (Billion Yuan), Change (Billion Yuan). Lists repo transaction data.

Table with 5 columns: Variety, Weighted Rate(%), Change (Basis Points), Transaction Amount (Billion Yuan), Change (Billion Yuan). Lists repo transaction data.

上海黄金交易所

Table with 3 columns: Contract, Close Price, Change. Lists gold prices for various contracts.

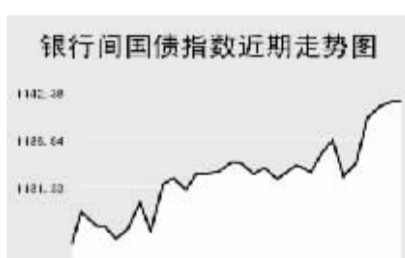
8月24日全国银行间同业拆借市场全天成交金额为587.06亿元,成交量较前一交易日增加214.67亿元,加权平均利率水平为2.0543%,下调18.99个基点;各交易品种中以1天品种成交为主。

8月24日全国银行间质押式回购市场全天共成交2076.4204亿元,成交量较前一交易日增加341.5688亿元,加权平均利率下调16.96个基点,水平为2.0886%。买断式回购全天成交5笔,较前一交易日减少14笔,加权平均利率水平为1.9919%,下调25.86个基点。

债券市场

Table with 3 columns: Name, Close Price, Change. Lists various bond indices.

Table with 3 columns: Name, Close Price, Change. Lists various bond indices.



8月24日交易所国债指数窄幅震荡,收盘点位较前一交易日上涨0.01点;企业债指数小幅下跌,银行间债市各品种纷纷上涨。

上证国债指数以110.3点开盘,最高达到110.31点,最低达到110.24点,最终以110.31点收盘,较前一交易日上涨0.01点。银行间国债指数以1142.38点开盘,全天最高达到1142.66点,随后逐渐走低,最低达到1140.85点,最终以1141.53点收盘,较前一交易日上涨0.36点。

交易所企业债品种出现小幅下跌,上证企业债指数收盘为115.61点,较前一交易日下跌0.25点。巨潮企业债指数收盘为115.08点,下跌0.24点。银行间债券市场中,各品种品种纷纷上涨,其中,新债指数涨幅较大为1.33点至1185.63点。

WORLD 国际市场

股→票

Table with 3 columns: Index Name, Close, Change. Lists major stock indices in Asia.

8月24日,亚洲各主要股指走势疲软。

日经225指数全天跌67.35点,报16248.97点。部分近期反弹幅度较大的股票当日下跌,三菱商事下跌1.3%,Hoya下跌3.4%。尼康预测相机营业收入年内增长率为8%,尼康上涨2.7%。日经新闻报道日野和五十铃将联合开发符合更严格排放标准的柴油引擎,日野大涨3.3%,五十铃上涨2%。

韩国KOSPI指数跌8.39点,报1791.33点。Countrywide首席执行官表示,美国房市低迷恐导致美国经济陷入衰退,三星电子下跌2.2%,LG电子下跌3.8%。瑞典集团称现代汽车上涨空间有限,现代汽车下跌3.3%。

新加坡海峡时报指数跌1.46点,收报3369.45点。市场担心本周涨势难以持续,且全球股市会续跌。星展集团跌1.5%,大华银行跌0.5%,嘉德置地涨1.4%,新加坡电信涨2.3%。

欧洲、非洲、中东主要股票市场

Table with 4 columns: Index Name, Latest, Change, Previous Close. Lists major stock indices in Europe, Africa, and the Middle East.

8月24日,欧洲各主要指数小幅走高。

截至发稿时间,英国富时100指数涨5.7点,最新报6202.6点。英国石油、力拓矿业等股领涨大盘。德国DAX30指数涨0.06点,最新报7512.02点。MAN AG、西门子等股走强支撑指数。法国CAC40指数涨41.22点,最新报5564.55点。Arcelor Mittal、道达尔等股走强带动指数上扬。

美洲主要股票市场

Table with 4 columns: Index Name, Latest, Change, Previous Close. Lists major stock indices in the Americas.

(本表数据截至北京时间8月24日22:20)

商品→期货

Table with 4 columns: Contract, Unit, Latest Price, Change. Lists energy market data.

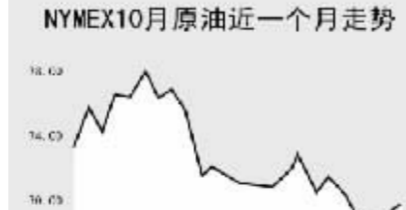


Table with 4 columns: Contract, Unit, Latest Price, Change. Lists agricultural market data.

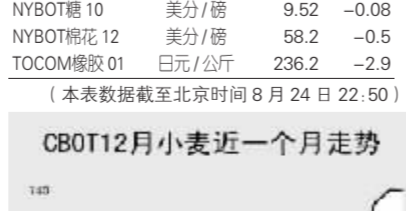
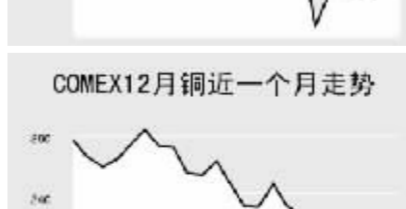



Table with 4 columns: Contract, Unit, Latest Price, Change. Lists agricultural market data.

金属市场

Table with 4 columns: Contract, Unit, Latest Price, Change. Lists metal market data.



8月24日,纽约原油当日夜盘快速走高,截至发稿时间,10月原油最新价报70.71美元,涨0.78美元;布伦特10月原油报70.42美元,涨0.42美元。伦敦有色金属方面,截至发稿时间,伦铜涨40美元,报7310美元;伦铝涨22.5美元,报2555美元。芝加哥农产品方面,11月大豆最新价报861.25美分,涨4美分。

外→汇

Table with 4 columns: Variety, USD Price, Change, EUR Price, Change. Lists major currency exchange rates.

Table with 4 columns: Variety, USD Price, Change, EUR Price, Change. Lists major currency exchange rates.

Table with 4 columns: Variety, USD Price, Change, EUR Price, Change. Lists major currency exchange rates.

Table with 4 columns: Variety, USD Price, Change, EUR Price, Change. Lists major currency exchange rates.

利率→债券

Table with 4 columns: Variety, USD Price, Change, EUR Price, Change. Lists interest rate and bond data.

Table with 4 columns: Variety, USD Price, Change, EUR Price, Change. Lists interest rate and bond data.

Table with 4 columns: Variety, USD Price, Change, EUR Price, Change. Lists interest rate and bond data.

Table with 4 columns: Variety, USD Price, Change, EUR Price, Change. Lists interest rate and bond data.