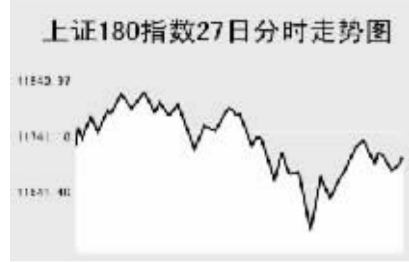


Global markets

CHINA 中国市场

上海证券交易所

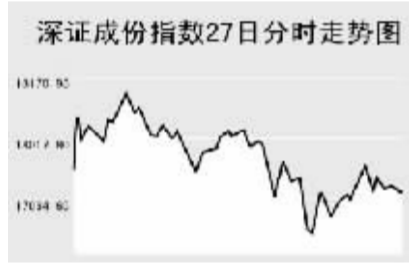


8月27日,上证综指再创新高,全天收报5150.12点,涨0.83%,沪市当日共成交1761.7亿元。

上证综指早盘高开于5144.82点,开盘后指数震荡上扬,最高5192.06点创历史新高,之后震荡回落,并延续至午盘,最低至5092.08点,此后有所回升,全天收报5150.12点,涨42.45点。沪市股票当日共成交1761.7亿元,成交量有所放大,沪市个股涨跌少跌多,有色金属板块当日大幅走强,中国铝业、包头铝业、江西铜业涨停,承德钒钛、豫光金铅等股涨幅在9%以上。钢铁股走势强劲,西宁特钢涨停,济南钢铁等股也有较大幅度上扬。运输物流板块当日走势疲软,大众交通、*ST北巴、强生控股等股均有5%左右的跌幅。当日成交活跃的个股方面,亚泰集团跌7.79%,报31.24元;中国铝业涨停,报50.62元;民生银行涨2.05%,报17.44元;中国联通涨6.01%,报7.41元;中国石化涨2.07%,报15.78元;西部矿业涨3.28%,报63.98元;宝钢股份涨3.23%,报18.2元。

上证B股指数全天收报315.1点,跌0.97%。上证基金指数全天收报4554.89点,涨3.19%。

深圳证券交易所

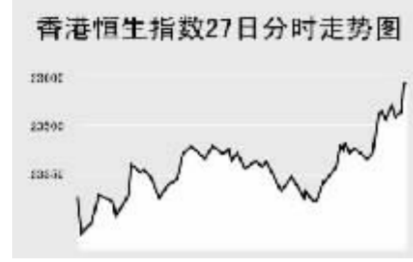


8月27日,深证成份指数再创新高,全天收报17884.84点,涨0.11%,深市当日成交957.29亿元。

深成指早盘高开于17943.92点,开盘后指数上扬至历史新高18128.68点,之后指数快速回落,最低至17722.56点,尾盘有所反弹,全天收报17884.84点,涨20.16点,深市股票当日共成交957.29亿元,成交量有所放大。有色金属板块继续走强,云铝股份、罗平锌电、常铝股份等股涨停。造纸印刷类个股同样走势强劲,凯恩股份、金城股份涨停,晨鸣纸业等股也有一定幅度的上扬。也有税收优惠概念的个股当日走势疲软,巨轮股份跌幅超过6%,广东鸿图、远光软件、华东医药等

股均有3%以上跌幅。当日成交较为活跃的个股方面,实施股改后的东北证券当日大涨216.4%,报51.7元;铜都铜业涨6.82%,报29.15元;吉林敖东跌2.22%,报76.65元;五粮液跌1.33%,报34.99元;中信国安跌1.61%,报34.29元;鞍钢股份涨5.51%,报34.45元。中小板指数全天收报5465.76点,跌1.14%。深证B股指数跌0.48%,收报733.05点。深证基金指数收报4404.47点,涨3.05%。

香港交易所



8月27日,香港股市再创新高,恒生指数上涨2.86%,收报23577.73点,恒生国企指数涨6.16%,收报13989.87点,全天成交1263亿港元。

恒生指数早盘大幅高开于23358.4点,开盘后快速下挫至当日最低23285.7点,之后指数呈现先扬后抑走势,午盘短暂延续早盘回落走势,此后快速上扬,最高23582.7点创历史新高,建设银行涨5.1%,收报上市以来新高。中国石化第二季度利润上升36%,中国石化涨3.8%。中央政府表示将允许更多公民直接购买香港证券,中国移动上扬4.1%,中国铝业涨32%。华润创业称,将购买四家啤酒商的股权,以向三个省扩张,华润创业涨4.9%。其它内资金融股方面,中国人寿涨1.5港元,报35.15港元;工商银行涨0.17港元,报5.08港元;中国银行涨0.15港元,报4.02港元;交通银行涨0.14港元,报8.63港元;中国财险涨0.49港元,报9.88港元;中国平安涨5.35港元,报79.4港元。

Table with columns: 指数名称, 收盘, 涨跌. Lists various market indices and their performance.

上海期货交易所

Table with columns: 主力合约, 收盘价(元), 涨跌(元), 持仓量(手). Lists commodity prices and changes.

8月27日,上海期货交易所各主力品种全线收高。

美原油上交易日夜盘大幅走高,沪燃料油早盘高开并维持高位波动,收报3374元,涨20元。伦铜、伦铝上交易日夜盘同样走高,沪铜、沪铝早盘高开并短冲,之后逐步回落,沪铜收报65690元,涨950元;沪铝收报27420元,涨250元。沪铝全天收报19480元,涨80元。沪橡胶受外盘带动早盘维持高位整理,早盘收盘前快速上扬,全天收报18530元,涨175元。

大连商品交易所

Table with columns: 主力合约, 收盘价(元), 涨跌(元), 持仓量(手). Lists commodity prices and changes.

8月27日,连玉米小幅收高,其他品种下跌。

美大豆上交易日夜盘快速上扬,当日大幅走低,连大豆早盘低开,快速上扬后又急速下挫,之后维持低位震荡,收报3640元,跌13元。连玉米全天维持高位整理,收报1590元,涨9元。连豆粕与大豆走势联动,收报2884元,跌15元。连豆油全天呈现低开低走,收报8006元,跌20元。LLDPE开盘后震荡走低,收报12455元,跌70元。

郑州商品交易所

Table with columns: 主力合约, 收盘价(元), 涨跌(元), 持仓量(手). Lists commodity prices and changes.

8月27日,郑商所各主力品种涨跌互现。

美棉上交易日收低,郑棉全天维持低位波动,尾盘略有收高,收报14260元,跌120元。菜籽油开盘短冲后震荡回落,全天收报9120元,跌48元。郑糖早盘低开,全天呈现先扬后抑走势,收报3761元,跌36元。郑麦早盘小幅高开,快速走高,之后有所回落,并维持震荡走势,收报1958元,涨18元。PTA开盘后快速回落,之后快速上扬,并维持在前结算价附近波动,平盘收报8146元。

中国外汇交易中心

Table with columns: 币种, 中间价, 变动. Lists exchange rates and changes.

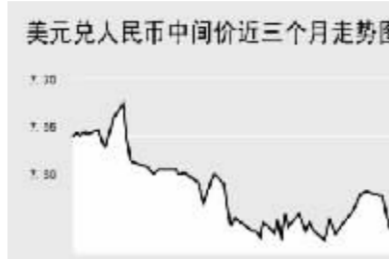


Table with columns: 货币对, 询价买报价, 询价卖报价. Lists interbank rates.

Table with columns: 货币对, 竞价买报价, 竞价卖报价. Lists interbank rates.

Table with columns: 货币名称, 现汇买入价, 现钞买入价, 卖出价. Lists bank selling rates.

Table with columns: 货币名称, 现汇买入价, 现钞买入价, 卖出价. Lists bank selling rates.

Table with columns: 货币名称, 现汇买入价, 现钞买入价, 卖出价. Lists bank selling rates.

(本表数据截至北京时间8月27日17:30)

8月27日人民币兑美元小幅升值,美元兑人民币中间价报于7.5629,较前一交易日下调62个基点。

人民币兑其他主要货币的中间价中,人民币相对港币前一交易日持平,1港币兑换0.9692元人民币;人民币相对日元表现为升值,100日元兑换6.4881元人民币,下调0.0244;人民币相对欧元和英镑表现为贬值,1欧元兑换10.3479元人民币,上调0.0816;1英镑兑换15.268元人民币,上调0.0912。

银行间市场:拆借、回购

Table with columns: 期限, Shibor(%), 涨跌(BP). Lists interbank market rates.

Table with columns: 品种, 期限, 利率(%), 前利率(%). Lists interbank market rates.

Table with columns: 品种, 加权利率(%), 升降(基点), 成交量(亿元), 增减(亿元). Lists interbank market rates.

Table with columns: 品种, 加权利率(%), 升降(基点), 成交金额(亿元), 增减(亿元). Lists interbank market rates.

Table with columns: 品种, 加权利率(%), 升降(基点), 成交金额(亿元), 增减(亿元). Lists interbank market rates.

8月27日上海银行同业拆放利率(shibor)各品种利率涨跌互现。其中,隔夜品种利率1.7498%,下调9.32个基点,两周品种利率2.527%,下调2.1个基点。

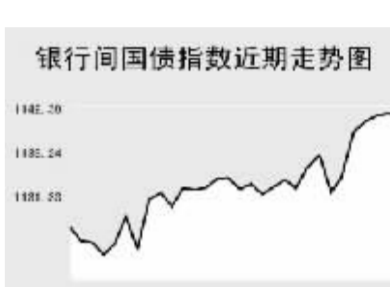
8月27日全国银行同业拆借市场全天成交金额为953.5亿元,成交量较前一交易日增加366.44亿元,加权平均利率水平为1.8888%,下调16.55个基点;各交易品种中以1天品种成交为主。

8月27日全国银行间质押式回购市场全天共成交2219.6799亿元,成交量较前一交易日增加143.2595亿元,加权平均利率下调11.21个基点,水平为1.9765%。买断式回购全天成交10笔,较前一交易日增加5笔,加权平均利率水平为2.1239%,上调13.2个基点。

债券市场

Table with columns: 名称, 收盘点位, 涨跌. Lists bond market data.

Table with columns: 名称, 收盘点位, 涨跌. Lists bond market data.



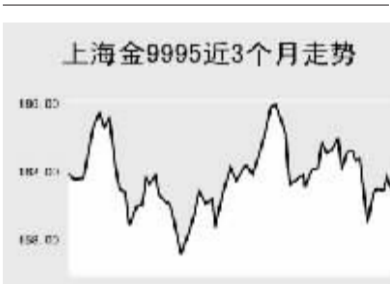
8月27日交易所国债指数窄幅震荡,收盘点位较前一交易日上涨0.01点;企业债指数小幅下跌,银行间债市各品种涨跌互现。

上证国债指数以110.33点开盘,最高达到110.35点,最低达到110.27点,最终以110.32点收盘,较前一交易日上涨0.01点。银行间国债指数以1142.24点开盘,全天最高达到1142.52点,随后逐渐走低,最低达到1140.79点,最终以1141.27点收盘,较前一交易日下跌0.26点。

交易所企业债品种出现小幅下跌,上证企业债指数收盘为115.52点,较前一交易日下跌0.09点,巨潮企业债指数收盘为115.01点,下跌0.07点。银行间债券市场中,各指数品种涨跌互现,其中,政策性金融债指数涨幅较大为1.69点至1130.8点。

上海黄金交易所

Table with columns: 合约, 收盘价(元), 涨跌(元). Lists gold market data.



WORLD 国际市场

股 票

Table with columns: 指数名称, 收盘, 涨跌. Lists major stock indices.

8月27日,亚洲各主要股指小幅收高。

日经225指数全天涨52.42点,报16301.39点。美国7月份新房销售意外走高,耐用用品订单增加超过预期,外销股走高,本田汽车上涨2.4%,小松制作所上涨1.1%,佳能公司上涨0.9%。日经新闻报道日本烟草计划整合海外部分工厂以降低成本,日本烟草上涨3.4%。摩根大通调高雅虎日本评级,雅虎日本上涨3.5%。

韩国KOSPI指数涨11.7点,报1803.03点。投资者预期钢价会随需求旺季而上升,浦项钢铁上涨4.5%,现代钢铁上涨4.2%。韩国经济日报报道,SK控股拟与SK能源换股,SK能源上涨1.5%。

新加坡海峡时报指数涨18.99点,收报3388.44点。美国经济数据优于预期,各大指标股走强,星展银行涨0.5%,Keppel涨1.6%,嘉德置地涨1.4%。

欧洲、非洲、中东主要股票市场

Table with columns: 指数名称, 最新, 涨跌, 前日收盘. Lists European and Middle Eastern stock indices.

8月27日,英国股市假日休市,其他欧洲各主要指数走高。

截至发稿时间,德国DAX30指数涨15.38点,最新报7522.65点。德意志银行、巴斯夫等股走强支撑指数。法国CAC40指数涨43.17点,最新报5612.55点。巴黎银行、法国兴业银行等股走强带动指数上扬。

美洲主要股票市场

Table with columns: 指数名称, 最新, 涨跌, 前日收盘. Lists American stock indices.

商 品 期 货

Table with columns: 合约, 单位, 最新价, 涨跌. Lists commodity futures prices.

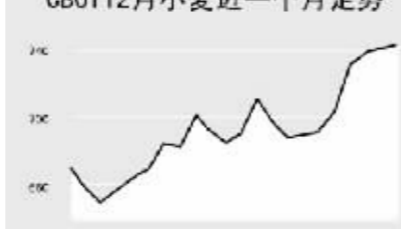
(本表数据截至北京时间8月27日23:00)



(本表数据截至北京时间8月27日23:00)

Table with columns: 合约, 单位, 最新价, 涨跌. Lists commodity futures prices.

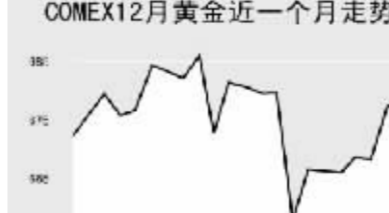
(本表数据截至北京时间8月27日23:00)



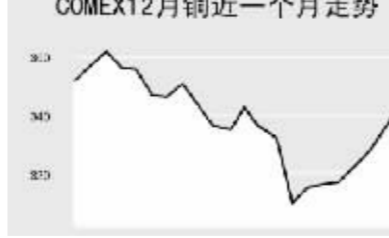
金 属 市 场

Table with columns: 合约, 单位, 最新价, 涨跌. Lists metal market prices.

(本表数据截至北京时间8月27日23:00)



(本表数据截至北京时间8月27日23:00)



8月27日,纽约原油当日夜盘快速回落,截至发稿时间,10月原油最新价报70.51美元,跌0.25美元。伦敦有色金属方面当日假日休市,COMEX黄金最新报675.7美元,跌2.1美元,COMEX铜最新报339.55美分,涨2.2美分。芝加哥农产品涨多跌少,11月大豆最新价报858.5美分,涨2美分。

外 汇

Table with columns: 品种, 1美元价值, 1欧元价值. Lists exchange rates.

(本表数据截至北京时间8月27日22:00)

利率 债 券

Table with columns: 主要货币同业拆借利率. Lists interbank rates.

(本表为英国银行家协会8月27日发布的Libor数据)

Table with columns: 品种, 收益率, 前收益率. Lists government bond yields.

(本表数据截至北京时间8月27日21:55)

Table with columns: 品种, 收益率, 前收益率. Lists government bond yields.

(本表数据截至北京时间8月27日21:55)