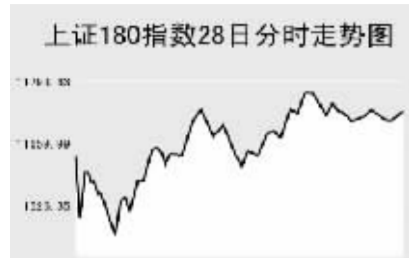


Global markets

CHINA 中国市场

上海证券交易所

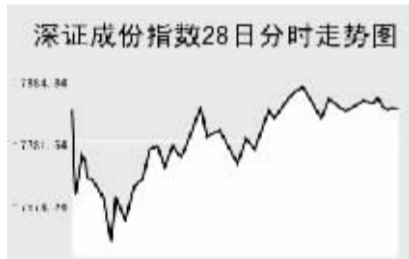


8月28日,上证综指再创新高,全天收报5194.69点,涨0.87%,沪市当日共成交1669.4亿元。

上证综指早盘低开于5134.14点,开盘后指数震荡回落,最低至5058.45点,此后指数震荡上扬,最高5209.51点创历史新高,之后指数呈现整理走势,全天收报5194.69点,涨44.57点。沪市股票当日共成交1669.4亿元,成交量有所缩小,沪市个股涨跌少跌多。有色金属板块继续大幅走强,中国铝业、包头铝业、山东黄金、中金黄金涨停。保险股当日在中国人寿业绩利好消息带动下大涨,其中中国人寿涨停,中国平安涨幅也在4%以上。网络游戏类个股跌幅居前,广电信息、中视传媒、中国国贸等个股跌幅均超过3%。当日成交活跃的个股方面,中国铝业涨停,报55.68元;中国人寿涨停,报56.09元;中国石化涨3.36%,报16.31元;中国联通涨2.02%,报7.56元;民生银行跌2.12%,报17.07元;西部矿业涨4.52%,报66.87元;亚泰集团跌4.35%,报29.88元。

上证B股指数全天收报313.77点,跌0.42%。上证基金指数全天收报4547.18点,跌0.17%。

深圳证券交易所



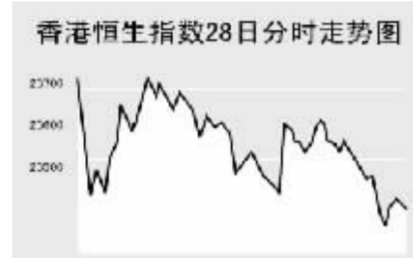
8月28日,深证成份指数全天收报17817.93点,跌0.37%,深市当日成交917.31亿元。

深成指早盘低开于17815.11点,开盘后指数震荡回落,最低至17468.69点,此后指数震荡回升,午盘呈现整理走势,最高17870.95点,全天收报17817.93点,跌66.91点,深市股票当日共成交917.31亿元,成交量有所缩小。有色金属板块继续走高,云铝股份、关铝股份、常铝股份涨停。钢铁股走势强劲,首钢股份涨停,大冶特钢、韶钢松山等股也有一定幅度上扬。酒店旅游板块走势疲软,桂林旅游、峨眉山A等股跌幅超

过4%。当日成交较为活跃的个股方面,铜都铜业涨5.49%,报30.75元;五粮液涨2.83%,报35.98元;吉林敖东跌2.92%,报74.41元;深发展A跌3.09%,报37.99元;津滨发展跌5.51%,报17.5元;东北证券涨停,报56.87元;中信国安涨2.07%,报35元;太钢不锈涨0.38%,报26.57元;中色股份涨5.49%,报38.21元。

中小板指数全天收报5426.14点,跌0.72%。深证B股指数跌0.79%,收报727.22点。深证基金指数收报4493.29点,跌0.25%。

香港交易所



8月28日,香港股市再创新高,恒生指数跌0.91%,收报23363.76点,恒生国企指数跌0.29%,收报13949.65点,全天成交1229亿港元。

恒生指数早盘高开于当日最高23750.3点,开盘急速下挫后又快速上扬,之后震荡走低,午盘指数短暂走高,之后继续回落,最低至23304.6点,全天收报23363.76点,跌214点。恒生国企指数全天收报13949.65点,跌40.2点。

中国人寿上半年业绩增长超过一倍,中国人寿上扬5.7%。汇丰控股表示受次级贷款者的贷款违约拖累,上半年其北美盈利缩减35%,汇丰控股跌0.9%。中国铝业母公司中铝集团称,2010年前将把铝产能增加超过一倍,中国铝业升5.6%。中国电信第二季度获利不及市场预期,中国电信跌1.3%。青岛啤酒上半年获利增长63%,青岛啤酒大涨14%。其他内资金融股方面,建设银行跌0.05港元,报6.1港元;工商银行跌0.16港元,报4.92港元;中国银行跌0.11港元,报3.91港元;交通银行跌0.08港元,报8.6港元;中国财险跌0.36港元,报9.52港元;中国平安跌0.75港元,报78.65港元。

Table with 3 columns: Index Name, Close, Change. Lists various market indices like Shanghai 300, Hang Seng, etc.

上海期货交易所

Table with 4 columns: Main Contract, Close Price, Change, Open Interest. Lists commodities like Aluminum, Copper, etc.

8月28日,沪燃料油收高,有色金属走势疲软。

美原油上交易日夜盘大幅走高,沪燃料油全天呈现高开高走,收报3420元,涨49元。伦敦、伦敦当日盘中走势疲软,沪铜、沪铝早盘低开维持整理走势,午盘开盘后快速回落,沪铜收报64860元,跌950元;沪铝收报27135元,跌335元。沪铝收报19400元,跌90元。沪橡胶受外盘带动早盘快速冲高后维持高位整理,收报18645元,涨135元。

大连商品交易所

Table with 4 columns: Main Contract, Close Price, Change, Open Interest. Lists commodities like Soybean, Corn, etc.

8月28日,连LLDPE收低,其他品种收高。

美大豆上交易日夜盘快速上扬,连大豆早盘高开横盘整理,午盘单边走高,收报3694元,涨46元。连玉米早盘维持在前结算价附近波动,午盘快速上扬,收报1618元,涨29元。连豆粕同样走势强劲,收报2956元,涨66元。连豆油早盘宽幅震荡,午盘震荡上扬,收报8070元,涨30元。LLDPE开盘后震荡走低,收报12445元,跌30元。

郑州商品交易所

Table with 4 columns: Main Contract, Close Price, Change, Open Interest. Lists commodities like Cotton, etc.

8月28日,郑商所各主力品种涨跌互现。

美棉上交易日大幅收低,郑棉早盘冲高后震荡回落,收报14180元,跌40元。菜籽油全天收报9136元,跌20元。郑糖全天呈现震荡下跌走势,收报3730元,跌36元。美麦上交易日回落,当日盘中走势,郑麦受此影响全天呈现先抑后扬走势,收报1970元,涨16元。PTA早盘冲高回落,此后维持宽幅震荡,收报8152元,涨24元。

中国外汇交易中心

Table with 3 columns: Currency Type, Intermediate Price, Change. Lists exchange rates for USD, HKD, etc.

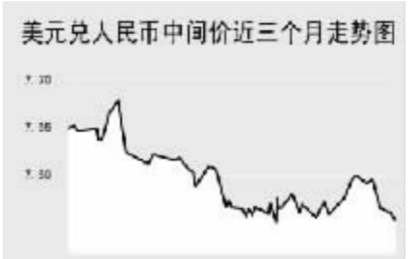


Table with 3 columns: Currency Pair, Bid Price, Offer Price. Lists various international currency pairs.

Table with 3 columns: Currency Pair, Bid Price, Offer Price. Lists various international currency pairs.

Table with 3 columns: Currency Name, Buy Price, Sell Price. Lists various international currencies.

Table with 3 columns: Currency Name, Buy Price, Sell Price. Lists various international currencies.

(本表数据截至北京时间8月28日17:30)

8月28日人民币兑美元小幅升值,美元兑人民币中间价报于7.5545,较前一交易日下调84个基点。

人民币兑其他主要货币的中间价中,人民币相对日元表现为贬值,100日元兑换6.5407元人民币,上调0.0526;人民币相对港币、欧元和英镑表现为升值,1港币兑换0.9682元人民币,下调0.001;1欧元兑换10.2949元人民币,下调0.053;1英镑兑换15.1551元人民币,下调0.1129。

银行间市场:拆借、回购

Table with 3 columns: Term, Shibor(%), Change(BP). Lists interbank market data.

Table with 3 columns: Instrument, Term, Rate(%), Previous Rate(%). Lists repo rates.

Table with 3 columns: Instrument, Weighted Rate(%), Change. Lists interbank credit swap rates.

Table with 3 columns: Instrument, Weighted Rate(%), Change. Lists interbank credit swap rates.

Table with 3 columns: Instrument, Weighted Rate(%), Change. Lists interbank credit swap rates.

Table with 3 columns: Instrument, Weighted Rate(%), Change. Lists interbank credit swap rates.

Table with 3 columns: Instrument, Weighted Rate(%), Change. Lists interbank credit swap rates.

Table with 3 columns: Instrument, Weighted Rate(%), Change. Lists interbank credit swap rates.

8月28日上海银行间同业拆放利率(shibor)各品种利率涨跌互现。其中,隔夜品种利率1.8873%,上调13.75个基点,两周品种利率2.5162%,下调1.08个基点。

8月28日全国银行间同业拆借市场全天成交金额为1002.924亿元,成交量较前一交易日增加49.424亿元,加权平均利率水平为2.0555%,上调16.67个基点;各交易品种中以1天品种成交为主。

8月28日全国银行间质押式回购市场全天共成交2091.7493亿元,成交量较前一交易日减少127.9307亿元,加权平均利率上调10.83个基点,水平为2.0848%。买断式回购全天成交9笔,较前一交易日减少1笔,加权平均利率水平为2.4749%,上调35.1个基点。

债券市场

Table with 3 columns: Name, Close Price, Change. Lists government bond index data.

Table with 3 columns: Name, Close Price, Change. Lists interbank market bond index data.

Table with 3 columns: Name, Close Price, Change. Lists government bond index data.

Table with 3 columns: Name, Close Price, Change. Lists government bond index data.

Table with 3 columns: Name, Close Price, Change. Lists government bond index data.

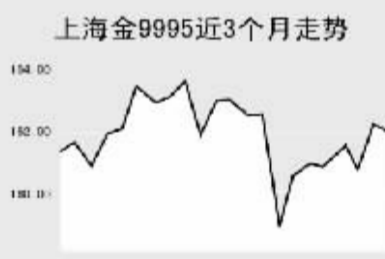
8月28日交易所国债指数窄幅震荡,收盘点位较前一交易日下跌0.02点;企业债指数则小幅上涨,银行间债市各品种涨跌互现。

上证国债指数以110.33点开盘,最高达到110.33点,最低达到110.26点,最终以110.33点收盘,较前一交易日下跌0.02点。银行间国债指数以1142.68点开盘,全天最高达到1142.68点,随后逐渐走低,最低达到1139.99点,最终以1141.13点收盘,较前一交易日下跌0.14点。

交易所企业债品种出现小幅上涨,上证企业债指数收盘为115.59点,较前一交易日上涨0.07点,巨潮企业债指数收盘为115.11点,上涨0.1点。银行间债券市场中,各指数品种涨跌互现,其中,政策性金融债指数跌幅较大为1.97点至1128.83点。

上海黄金交易所

Table with 3 columns: Contract, Close Price, Change. Lists Shanghai Gold Exchange data.



WORLD 国际市场

股→票

Table with 3 columns: Index Name, Close, Change. Lists major stock indices in Asia.

8月28日,亚洲各主要股指走势疲软。日经225指数全天跌13.9点,报16287.49点。美国上个月待售住宅数量创新高,同时日元兑美元升值,出口股下跌,田汽车跌0.6%,索尼跌0.6%,松下电器跌1.5%。市场担心美国次级房贷违约攀升引发市场进一步下跌,三菱日联金融跌1.8%,三井住友金融跌1.9%。

韩国KOSPI指数涨26.28点,报1829.31点。外销股当日领涨,三星电子下跌0.2%,Hynix下跌3.4%,STX造船表示接到欧洲建造四艘散货轮的订单,STX造船大涨6.8%,现代重工上涨7.9%。

新加坡海峡时报指数跌45.44点,收报3343点。星展集团表示其担保债权凭证高于先前披露的金额,星展收盘跌2.9%。新加坡政府提案加强二手房联合销售的监管,City Developments跌2.7%,嘉德置地跌0.7%。

欧洲、非洲、中东主要股票市场

Table with 4 columns: Index Name, Latest, Change, Previous Close. Lists major stock indices in Europe, Africa, and the Middle East.

28日,欧洲各主要指数全线走低。截至发稿时间,英国富时100指数跌60.5点,最新报6159.6点,汇丰控股、苏格兰皇家银行领跌大盘。德国DAX30指数跌24.54点,最新报7461.45点。西门子、德意志银行等股走弱打压指数。法国CAC40指数跌68.52点,最新报5522.02点。巴黎银行、Sanofi-Aventis等股走弱带动指数下跌。

Table with 4 columns: Index Name, Latest, Change, Previous Close. Lists major stock indices in the Americas.

商品→期货

Table with 4 columns: Contract, Unit, Latest Price, Change. Lists energy market data.

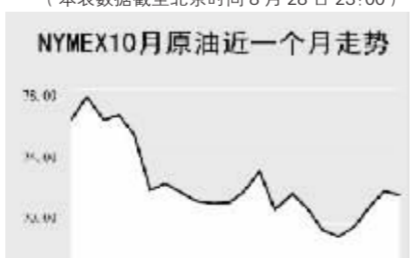
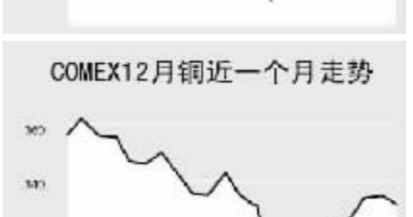
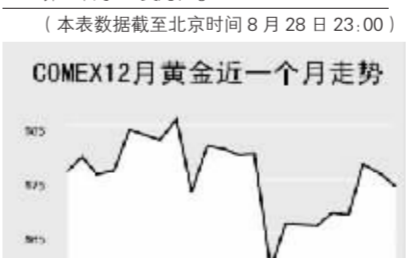


Table with 4 columns: Contract, Unit, Latest Price, Change. Lists agricultural market data.



金属市场

Table with 4 columns: Contract, Unit, Latest Price, Change. Lists metal market data.



8月28日,纽约原油当日夜盘快速回落,截至发稿时间,10月原油最新价报71.38美元,跌0.63美元;布伦特10月原油报70.27美元,跌0.45美元。伦敦有色金属方面,截至发稿时间,伦敦铜跌160.5美元,报2530美元;芝加哥农产品方面,11月大豆最新价报872.25美分,涨3.25美分。

外→汇

Table with 3 columns: Currency, USD Value, Change. Lists major currency exchange rates.

Table with 3 columns: Currency, USD Value, Change. Lists major currency exchange rates.

Table with 3 columns: Currency, USD Value, Change. Lists major currency exchange rates.

Table with 3 columns: Currency, USD Value, Change. Lists major currency exchange rates.

利率→债券

Table with 4 columns: Currency, Rate(%), Change, Previous Rate(%). Lists major interest rates.

Table with 4 columns: Currency, Rate(%), Change, Previous Rate(%). Lists major interest rates.

Table with 3 columns: Instrument, Yield Rate, Previous Yield Rate. Lists government bond yields.

Table with 3 columns: Instrument, Yield Rate, Previous Yield Rate. Lists government bond yields.