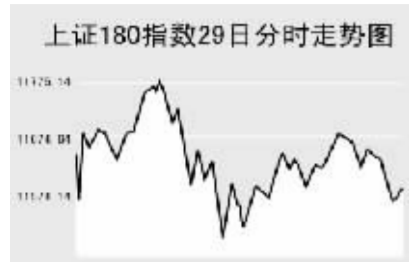


# Global markets

## CHINA 中国市场

### 上海证券交易所

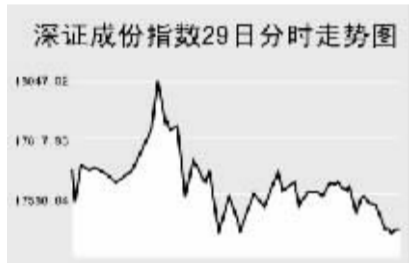


8月29日,上证综指全天收报5109.43点,跌1.64%,沪市当日共成交1618.73亿元。

上证综指早盘低开于5147.71点,开盘后指数震荡回升,最高5204.53点,此后指数震荡下挫,最低至5063.41点,午盘开盘后指数震荡回升,尾盘继续走低,全天收报5109.43点,跌85.26点。沪市股票当日共成交1618.73亿元,成交量有所缩小,沪市个股涨跌多。运输物流板块当日逆势走高,申通地铁、大众公用涨停,南方航空、中国国航当日也有较大幅度上扬。有色金属板块当日大幅下挫,西部矿业、江西铜业、吉恩镍业等个股跌幅超过8%。钢铁股也有较大幅度下跌,承德钒钛、酒钢宏兴跌幅超过5%。当日成交活跃的个股方面,中国铝业涨0.68%,报56.06元;中国人寿涨0.43%,报56.33元;民生银行跌2.58%,报16.63元;西部矿业跌8.82%,报60.97元;中国石化跌4.6%,报15.56元;申能股份跌2.08%,报18.8元;中国联通跌3.04%,报7.33元;首创股份涨停,报19.01元。

上证B股指数全天收报313.9点,涨0.04%。上证基金指数全天收报4438.3点,跌2.39%。

### 深圳证券交易所



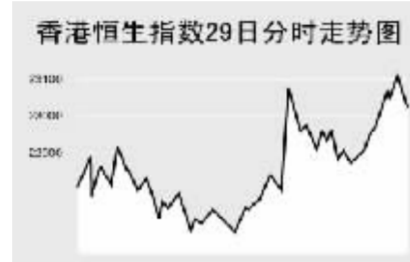
8月29日,深证成份指数全天收报1744.19点,跌2.1%,深市当日成交870.83亿元。

深成指早盘低开于17688.62点,早盘出现一波快速上扬,最高至18051.71点,之后急速下挫,此后维持低位震荡,最低至17418.53点,全天收报1744.19点,跌374.74点,深市股票当日共成交870.83亿元,成交量有所缩小。有色金属板块大幅走低,中钨高新跌幅近9%,铜都铜业、西藏矿业等跌幅也在7%以上。钢铁股同样跌幅较大,宝钢股份、华菱管线、新兴铸管等跌幅超过4%。ST股当日有所走高,\*ST南控、SST华新等

个股涨停报收。当日成交较为活跃的个股方面,万科A跌2.27%,报34元;云铝股份涨0.14%,报28.43元;铜都铜业跌7.35%,报28.49元;东北证券涨4.61%,报59.49元;首钢股份涨2.31%,报8.84元;宏源证券涨2.31%,报43.89元;五粮液跌4.17%,报34.48元;深发展A跌3.03%,报37.84元;中色股份跌2.51%,报37.25元。

中小板指数全天收报5386.3点,跌0.73%。深证B股指数跌1.37%,收报717.25点。深证基金指数收报4376.84点,跌2.59%。

### 香港交易所



8月29日,香港恒生指数跌1.47%,收报23020.6点,恒生国企指数跌1.87%,收报13688.8点,全天成交1042亿港元。

恒生指数早盘低开于22802.8点,开盘后指数震荡回落,最低至22686.8点,此后震荡回升,午盘指数快速拉升后又震荡下跌,尾盘走高,全天收报23020.6点,跌343.2点。恒生国企指数全天收报13688.8点,跌260.9点。

美国消费者信心创下2005年来最大降幅,市场担心美国经济正走下坡路,与美国有业务的公司股价下跌,汇丰控股跌1.1%,利丰跌5.4%,创科实业下滑3.3%。江西铜业称,因加工费收入减少上半年净利较去年同期下降2.8%,江西铜业大跌10%。中国国际航空称,上半年利润增长超过两倍,中国国际航空评级,国泰航空跌5.4%。其它互联网金融方面,中国人寿跌0.7港元,报36.45港元;建设银行跌0.1港元,报6港元;工商银行跌0.06港元,报4.86港元;中国银行跌0.07港元,报3.84港元;中国财险跌0.02港元,报9.54港元;中国平安跌1.1港元,报77.55港元。

指数名称	收盘	涨跌
沪深300指数	5171.82	-79.95
上证综合指数	5109.43	-85.26
上证180指数	11573.38	-151.52
上证B股指数	313.9	0.13
深证成份指数	1744.19	-374.74
深证B股指数	717.25	-9.97
中小板指数	5386.3	-39.84
恒生指数	23020.6	-343.16
恒生中国企业指数	13688.8	-260.85
恒生香港中资企业指数	4590.18	-80.56
台湾加权股价指数	8643.32	-84.23

### 上海期货交易所

主力合约	收盘价(元)	涨跌(元)	持仓量(手)
铝711	19370	-50	29206
铜711	63930	-1280	81554
燃料油711	3409	5	55302
橡胶711	18580	-95	77462
锌711	26915	-330	26568

8月29日,沪燃料油小幅收高,有色金属继续下挫。

美原油当日走势疲软,沪燃料油早盘低开,午盘震荡上扬,收报3409元,涨5元。伦铜、伦铝继续维持疲软走势,沪铜、沪铝全天维持在低位震荡,沪铜收报63930元,跌1280元;沪铝收报26915元,跌330元。沪铝同样呈现低位整理,收报19370元,跌50元。沪橡胶受外盘影响早盘低位整理,午盘震荡回升,收报18580元,跌95元。

### 大连商品交易所

主力合约	收盘价(元)	涨跌(元)	持仓量(手)
豆一805	3,682	6	421,498
玉米805	1,616	14	505,260
LLDPE711	12,390	-50	3,764
豆粕805	2,952	31	385,776
豆油801	7,978	-70	75,580

8月29日,大连商品交易所各主力品种涨跌互现。

连大豆早盘出现一波快速冲高后又快速回落,之后维持震荡走势,收报3682元,涨6元。玉米全天维持在高位整理,收报1616元,涨14元。连豆粕同样高开,盘中维持高位震荡,收报2952元,涨31元。连豆油低开后快速回落,之后维持低位波动,收报7978元,跌70元。LLDPE走势疲软,收报12390元,跌50元。

### 郑州商品交易所

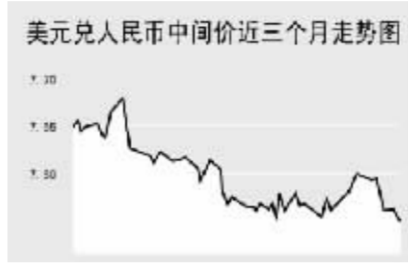
主力合约	收盘价(元)	涨跌(元)	持仓量(手)
棉一801	14195	-20	37,384
菜籽油801	9002	-134	11,408
白糖805	3751	11	200,940
PTA12	8114	-46	5,888
强麦805	1959	-5	126,524

8月29日,郑商所各主力品种涨跌互现。

郑棉全天呈现震荡走低,收报14195元,跌20元。菜籽油开盘后快速回落,之后低位整理,全天收报9002元,跌134元。郑糖全天呈现先扬后抑走势,收报3751元,涨11元。郑麦当日短暂冲高后震荡回落,收报1959元,跌5元。PTA早盘快速回落,此后维持低位整理,收报8114元,跌46元。

### 中国外汇交易中心

人民币汇率中间价(8月29日)	币种	中间价	变动
1美元		7.5505	-0.004
1港币		0.96827	0.00004
100日元		6.6206	0.0799
1欧元		10.2475	-0.0474
1英镑		15.0916	-0.0635



货币对	询价买报价	询价卖报价
美元/人民币	7.5486	7.5493
港币/人民币	0.9679	0.9681
100日元/人民币	6.5835	6.5856
欧元/人民币	10.2649	10.2677
英镑/人民币	15.1538	15.1574

货币对	竞价买报价	竞价卖报价
美元/人民币	7.5476	7.5499
港币/人民币	0.9677	0.96829
100日元/人民币	6.5814	6.5868
欧元/人民币	10.2611	10.2694
英镑/人民币	15.1484	15.1596

货币名称	现汇买入价	现钞买入价	卖出价
英镑	1508.7	1476.89	1520.82
港币	96.59	95.82	96.96
美元	753.36	747.32	756.38
瑞士法郎	625.29	612.11	630.31
新加坡元	492.68	482.29	496.63
瑞典克朗	108.8	106.5	109.67
丹麦克朗	137.3	134.4	138.4
挪威克朗	128.27	125.56	129.3
日元	6.5575	6.4192	6.6102
加拿大元	706.63	691.73	712.3
澳大利亚元	612.57	599.65	617.49
新西兰元	1022.29	1000.74	1030.5
澳门元	93.75	92.96	94.11
菲律宾比索	16.07	15.73	16.19
泰国铢	21.48	21.03	21.65
新西兰元	524.12		528.32
韩国元		0.7597	0.8174

(本表数据截至北京时间8月29日17:30)

8月29日人民币兑美元继续升值态势,美元兑人民币的中间价报于7.5505,较上一交易日下调40个基点。

人民币兑其他主要货币的中间价中,人民币相对英镑、欧元表现为升值,1英镑兑换15.0916元人民币,下调0.0635;1欧元兑换10.2475元人民币,下调0.0474;人民币相对日元和港币表现为贬值,100日元兑换6.6206元人民币,上调0.0799;1港币兑换0.96827元人民币,上调0.00004。

### 银行间市场:拆借、回购

期限	Shibor(%)	涨跌(BP)
O/N	1.9409	5.36
1W	2.443	0.15
2W	2.5291	1.29
1M	2.824	7.3
3M	3.2691	0.54
6M	3.3767	0.76
9M	3.5334	0.77
1Y	3.7371	0.93

品种	期限	利率(%)	前利率(%)
FR001	1天	1.9589	1.8938
FR007	2天-7天	2.405	2.434

品种	加权利率(%)	升降(基点)	成交金额(亿元)	增减(亿元)
IBO001	1.931	4.76	783.63	26.54
IBO007	2.5827	-0.29	94.2	-50
IBO014	2.5258	2.66	5.32	-61.38
IBO2M	2.9	-4.3	0.05	-2.884
IBO3M	3.3793	-1.07	5.9789	5.7789

品种	加权利率(%)	升降(基点)	成交金额(亿元)	增减(亿元)
R001	1.9441	4.93	1389.278	16.5563
R007	2.4189	-1.62	469.1549	-174.4778
R014	2.5677	5.49	78.139	12.7822
R021	2.55	1.34	1	-2.97
R1M	2.8294	12.94	5.71	5.122
R3M	3.398	4.8	20.802	20.214

品种	加权利率(%)	升降(基点)	成交金额(亿元)	增减(亿元)
OR001	2.0626	206.26	5.5	5.5
OR007	2.4689	-0.6	24.42	14.92

8月29日上海银行同业拆放利率(shibor)各品种利率全线飘红。其中,隔夜品种利率1.9409%,上调5.36个基点,一周品种利率2.443%,上调0.15个基点。

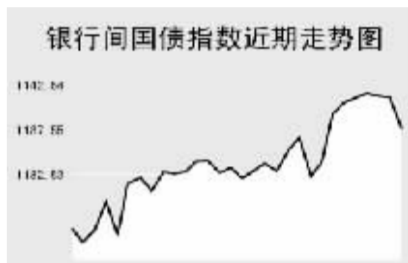
8月29日全国银行间同业拆借市场全天成交金额为889.1789亿元,成交量较前一交易日减少113.7451亿元,加权平均利率水平为2.0134%,下调4.21个基点;各交易品种中以1天品种成交为主。

8月29日全国银行间质押式回购市场全天共成交1964.0839亿元,成交量小幅减少,较前一交易日减少127.6654亿元,加权平均利率上调1.58个基点,水平为2.1006%。买断式回购全天成交29.9200亿元,较上一交易日增加20.4200亿元,加权平均利率水平为2.3942%,下调8.07个基点。

### 债券市场

名称	收盘点位	涨跌
上证国债指数	110.26	-0.04
上证企业债指数	115.51	-0.08
巨潮企业债指数	115	-0.1

名称	收盘点位	涨跌
国债指数	1137.59	-3.54
政策性金融债指数	1128.8	-0.03
短中期指数	1160.85	-0.02
长中期指数	1108.22	-8.44
综合债指数	1134.49	-1.79
新债指数	1180.04	-5.06
短期融资券指数	1068.42	0.18



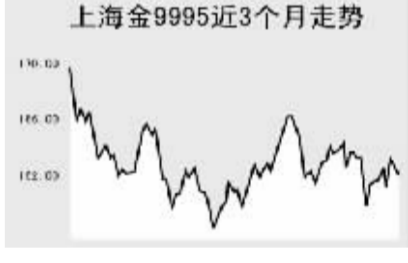
8月29日交易所国债指数呈现小幅震荡下调,收盘点位较前一交易日下跌0.04点;企业债指数小幅下跌,银行间债市各品种纷纷下跌。

上证国债指数以110.32点开盘,最高达到110.33点,最低达到110.26点,最终以110.26点收盘,较前一交易日下跌0.04点。银行间国债指数以1139.81点开盘,全天最高达到1140.02点,随后逐渐走低,最低达到1137.08点,最终以1137.59点收盘,较前一交易日下跌3.54点。

交易所企业债品种出现小幅下跌,上证企业债指数收盘为115.51点,较前一交易日下跌0.08点,巨潮企业债指数收盘为115点,下跌0.1点。银行间债券市场中,各指数品种普遍下跌,其中,长中期指数品种下跌8.44点至1108.22点。

### 上海黄金交易所

合约	收盘价(元)	涨跌(元)
金9995	161.41	-0.64
金9999	161.8	-0.47
金100g	162.69	-0.6
金(T+D)	161.44	-0.61
铂9995	315.42	-1
银(T+D)	3300	-17



## WORLD 国际市场

### 股→票

指数名称	收盘	涨跌
东京证券交易所股票指数	1557.55	-27.05
日经225指数	16012.83	-274.66
韩国KOSPI指数	1826.19	-3.12
澳大利亚证券交易所指数	6101.4	-75.9
泰国证交所股票指数	792.04	3.83
雅加达综合指数	2134.88	-24.73
孟买SENSEX 30指数	14993.04	73.85
新加坡海峡时报指数	3334.66	-8.34
吉隆坡综合指数	1263.7	-15.25
菲律宾综合指数	3209.53	-42.24

8月29日,亚洲各主要股指走势疲软。

日经225指数全天跌274.66点,报16012.83点。美国8月消费者信心创下两年来最大降幅,同时日元兑美元走强,出口股下跌,任天堂跌3.7%,佳能跌2.1%,丰田汽车跌2%。美国次级房贷风潮引发信用市场紧缩,金融股下跌,三菱日联金融跌0.9%,三井住友金融跌1.3%,日本最大券商野村控股跌1.6%。

韩国KOSPI指数跌3.12点,报1826.19点。美国房价出现五年来最大跌幅,出口股领跌大盘,三星电子下跌2.4%,Hynix下跌1.5%。市场预期中国对钢铁的需求会提高,钢铁股走强,现代钢铁大涨5.7%,浦项钢铁上涨0.5%。东国制钢上涨9.2%。

新加坡海峡时报指数跌8.34点,收报3334.66点。星展银行跌1.52%,新加坡大华银行跌0.98%,华侨银行涨0.59%。

### 欧洲、非洲、中东主要股票市场

指数名称	最新	涨跌	前日收盘
摩根士丹利欧洲指数	1223.13	5.02	1218.11
英国富时100指数	6130.3	28.1	6102.2
德国DAX30指数	7434.73	4.49	7430.24
法国CAC40指数	5496.31	22.14	5474.17
西班牙IBEX35指数	14185.33	60.5	14124.8
意大利米兰30指数	39730	372	39358
荷兰AEX指数	509.94	1.93	508.01
俄罗斯RTS指数(美元)	1868.98	-8.12	1877.1
墨西哥BVL综合指数	24972.86	137.9	24834.96
开罗证交所CASE30指数	7683.54	9.42	7674.12
以色列特拉维夫100指数	1042.98	-4.92	1047.9
沙特阿拉伯综合指数	8226.97	64.15	8162.82

(本表数据截至北京时间8月29日21:50)

8月29日,欧洲各主要指数反弹。截至发稿时间,英国富时100指数涨28.1点,最新报6130.3点,沃达丰、巴克莱银行领涨大盘。德国DAX30指数涨4.49点,最新报7434.73点。巴斯夫、SAP公司等股走强支撑指数。法国CAC40指数涨22.14点,最新报5496.31点。苏伊士、家乐福等股走强带动指数上扬。

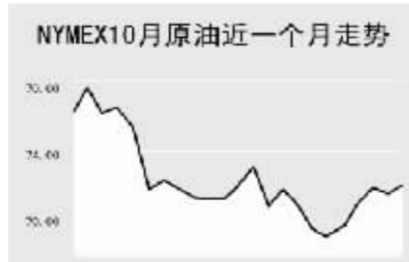
### 美洲主要股票市场

指数名称	最新	涨跌	前日收盘
标准普尔500指数	13130.61	88.76	13041.85
纳斯达克100指数	1441.45	9.09	1432.36
纳斯达克综合指数	2522.75	22.11	2500.64
道琼斯工业综合指数	13383.67	118.8	13264.87
墨西哥综合指数	29395	68.24	29326.76
阿根廷Merval指数	2014.22	28.32	1985.9
巴西圣保罗交易所指数	52251.45	606.12	51645.33

(本表数据截至北京时间8月29日23:00)


### 商品→期货

合约	单位	最新价	涨跌
NYMEX原油10	美元/桶	72.8	1.07
NYMEX取暖油10	美分/加仑	203.72	2.62
ICE布伦特原油10	美元/桶	71.67	1.32
ICE布伦特柴油10	美元/公吨	637	10.25



合约	单位	最新价	涨跌
CBOT大豆11	美分/蒲式尔	874.6	2.4
CBOT豆粕12	美元/短吨	242.32	0.32
CBOT豆油12	美分/磅	37.02	0.2
CBOT玉米12	美分/蒲式尔	345.6	1
CBOT小麦12	美分/蒲式尔	747.6	9.4
NYBOT糖10	美分/磅	9.34	-0.1
NYBOT棉花12	美分/磅	57.92	0.2
TOCOM橡胶01	日元/公斤	241.5	-3.4

(本表数据截至北京时间8月29日22:50)



### 金属市场