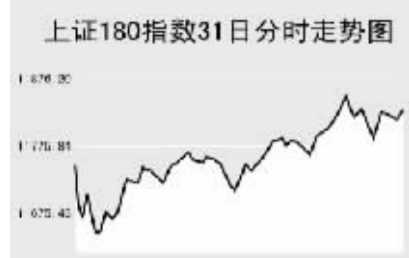


Global markets

CHINA 中国市场

上海证券交易所

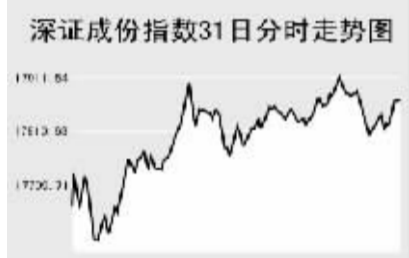


8月31日,上证综指全天收报5218.83点,涨0.99%,沪市当日共成交1567.75亿元。

上证综指早盘高开于5184.09点,开盘后指数震荡回落回补了跳空缺口,最低至5158.37点,此后指数稳步上扬,最高至5235.16点,尾盘略有回落,全天收报5218.83点,涨50.94点。

上证B股指数全天收报323.4点,涨0.36%。上证基金指数全天收报4539.65点,涨1.29%。

深圳证券交易所



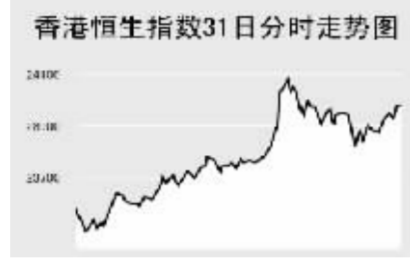
8月31日,深证成份指数全天收报17872.11点,涨1.21%,深市当日成交878.37亿元。

深成指早盘高开于17680.85点,随后出现一波快速回落回补了当日跳空缺口,最低至17608.43点,此后稳步回升并扩大涨幅,最高至17912.97点,收报17872.11点,涨212.85点。

上。券商及参股券商板块当日受获利回吐走势疲软。当日成交较为活跃个股方面,万科A涨0.66%,报33.8元;太钢不锈涨2.63%,报26.58元;铜都铜业跌2.5%,报28.1元;五粮液涨2.21%,报35.65元;深圳机场涨0.15%,报13.39元。

中小板指数全天收报5641.78点,涨2.32%。深证B股指数涨0.72%,收报743.1点。深证基金指数收报4482.05点,涨1.36%。

香港交易所



8月31日,香港恒生指数涨2.13%,收报23984.14点,恒生国企指数涨2.88%,收报14338.84点,全天成交1131亿港元。

恒生指数早盘高开于23584.66点,开盘后指数震荡回落,最低至23487.07点,此后震荡走高,午盘指数加速拉升扩大涨幅,后受获利回吐抛压快速回落,尾盘再度走高,全天收报23984.14点,涨499.6点。

美国总统布什将宣布帮助次级房贷借款人的措施,将有助于提升市场人气,加之美林将香港股票评级由“中性”提高到“增持”,汇丰控股领涨,收报139.70港元,涨0.7%。政府可能最早于9月允许内地居民开设港股交易帐户,中国移动上扬3.8%,报106港元,为上市以来最高。

Table with columns: 指数名称, 收盘, 涨跌. Lists various market indices and their performance.

上海期货交易所

Table with columns: 主力合约, 收盘价(元), 涨跌(元), 持仓量(手). Lists commodity prices.

8月31日,上海期交所各主力品种合约全线上涨。

美原油隔夜高位震荡,沪燃料油早盘低开,此后在低位盘整,午后被快速拉高,收盘回落微涨,收报3463元,涨5元。伦铜、伦铝隔夜窄幅震荡,沪铜、沪铝全天低开高走,沪铜收报65620元,涨550元;沪铝收报27500元,涨195元。

大连商品交易所

Table with columns: 主力合约, 收盘价(元), 涨跌(元), 持仓量(手). Lists commodity prices.

8月31日,连LLDPE收低,其他品种收高。

连大豆早盘高开随后维持震荡走势,进入午盘后开始发力上攻,收报3798元,涨73元。连玉米全天维持窄幅震荡,收报1632元,涨9元。连豆粕同样高开,盘中维持高位震荡,收报3017元,涨18元。

郑州商品交易所

Table with columns: 主力合约, 收盘价(元), 涨跌(元), 持仓量(手). Lists commodity prices.

8月31日,郑商所各主力品种合约纷纷上涨。

郑棉全天高开高走,收报14420元,大涨185元。菜籽油高开后被快速拉高,此后维持盘整格局,尾盘略有回落,全天收报9184元,涨76元。

中国外汇交易中心

Table with columns: 币种, 中间价, 变动. Lists exchange rates.

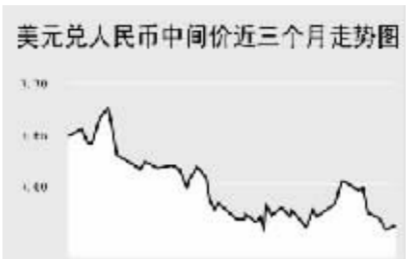


Table with columns: 货币对, 询价买价, 询价卖价. Lists interbank rates.

Table with columns: 货币对, 竞价买价, 竞价卖价. Lists interbank rates.

Table with columns: 货币名称, 现汇买入价, 现钞买入价, 卖出价. Lists bank rates.

Table with columns: 品种, 加权利率(%), 升降(基点), 成交量(亿元), 增减(亿元). Lists interbank rates.

Table with columns: 品种, 加权利率(%), 升降(基点), 成交量(亿元), 增减(亿元). Lists interbank rates.

8月31日人民币兑美元继续小幅回调重新回到了7.56关口,美元兑人民币的中间价报于7.5607,较前一交易日上调40个基点。

美国次级债风暴过后,发达国家出现流动性趋紧,人民币兑其他主要货币的中间价中,人民币相对欧元、港币和英镑表现为贬值,1欧元兑换10.3321元人民币,上调0.0149;1港币兑换0.96985元人民币,上调0.00122;1英镑兑换15.2227元人民币,上调0.0020;人民币相对日元表现为较大幅升值,100日元兑换6.5184元人民币,下调0.0143。

银行间市场:拆借、回购

Table with columns: 期限, Shibor(%), 涨跌(BP). Lists interbank rates.

Table with columns: 品种, 期限, 利率(%), 前利率(%). Lists interbank rates.

Table with columns: 品种, 加权利率(%), 升降(基点), 成交量(亿元), 增减(亿元). Lists interbank rates.

Table with columns: 品种, 加权利率(%), 升降(基点), 成交量(亿元), 增减(亿元). Lists interbank rates.

Table with columns: 品种, 加权利率(%), 升降(基点), 成交量(亿元), 增减(亿元). Lists interbank rates.

8月31日上海银行间同业拆放利率(shibor)各品种利率涨跌不一。其中,隔夜品种利率1.8626%,下调1.94个基点,一周品种利率1.9896%,下调19.22个基点。

8月31日全国银行间同业拆借市场全天成交金额为580.6200亿元,成交量较前一交易日大幅增加115.3100亿元,加权平均利率水平为1.9896%,下调8.49个基点;各交易品种涨跌不一,其中以1天品种成交为主。

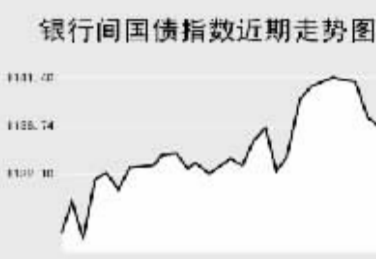
8月31日全国银行间质押式回购市场全天共成交1654.3663亿元,成交量大幅减少,较前一交易日减少376.3597亿元,加权平均利率下调13.54个基点,水平为2.0929%。

债券市场

Table with columns: 名称, 收盘点位, 涨跌. Lists bond market data.

Table with columns: 名称, 收盘点位, 涨跌. Lists bond market data.

Table with columns: 名称, 收盘点位, 涨跌. Lists bond market data.



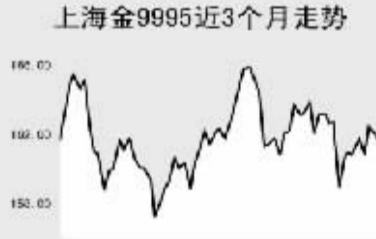
8月31日交易所国债指数继续微幅上调,收盘点位较前一交易日上涨0.02点;企业债指数呈现窄幅震荡,银行间债市各品种普遍上涨。

上证国债指数以110.29点开盘,最高达到110.3点,最低达到110.25点,最终以110.3点收盘,较前一交易日上涨0.02点。银行间国债指数以1139.51点开盘,全天最高达到1140.56点,随后逐渐走低,最低达到1136.64点,最终以1137.15点收盘,较前一交易日上涨0.35点。

交易所企业债品种出现小幅上涨,上证企业债指数收盘为115.56点,较前一交易日下跌0.18点,巨潮企业债指数收盘为115.02点,下跌0.19点。银行间债券市场中,各指数品种除短中期指数品种小幅下跌外其余品种均不同程度上涨,其中,长中期指数品种上涨1.15点至1108.28点。

上海黄金交易所

Table with columns: 合约, 收盘价(元), 涨跌(元). Lists gold market data.



WORLD 国际市场

股→票

Table with columns: 指数名称, 收盘, 涨跌. Lists Asian stock market indices.

8月31日,亚洲各主要股指纷纷反弹。日经225指数全天涨415.27点,报16569.09点。日元贬值,有利日本出口,还有布什将于周五针对次级房贷危机提出应对良策,带动出口类个股和金融股反转向上。

韩国KOSPI指数涨31.54点,报1873.24点。韩国政府公布7月份经常帐户顺差增至八个月来高峰,出口类股走势强劲,韩国第一大出口业者三星电子上涨3.3%,韩国第二大电子业者LG电子上涨2.4%。

新加坡海峡时报指数涨71.76点,收报3392.91点。科技股和银行股上收,特许半导体涨3.9%,收报1.08新币,星展银行涨2.6%,收报20新币。

欧洲、非洲、中东主要股票市场

Table with columns: 指数名称, 最新, 涨跌, 前日收盘. Lists European and Middle Eastern stock market indices.

31日,欧洲各主要指数大幅上扬。截至发稿时间,英国富时100指数涨84.4点,最新报6296.4点,荷兰壳牌、英国石油领涨大盘;德国DAX30指数涨102.82点,最新报7622.76点,西门子公司、E.ON公司走势强劲;法国CAC40指数涨71.61点,最新报5664.14点,道达尔、法国兴业银行等股走强带动指数上扬。

美洲主要股票市场

Table with columns: 指数名称, 最新, 涨跌, 前日收盘. Lists American stock market indices.

商品→期货

Table with columns: 合约, 单位, 最新价, 涨跌. Lists commodity futures prices.

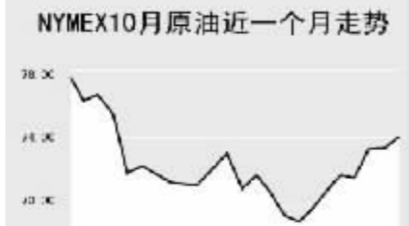
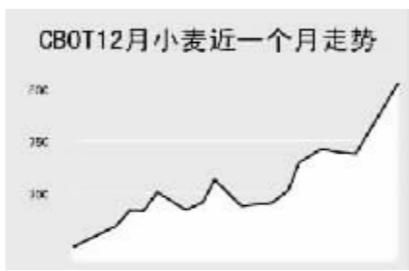
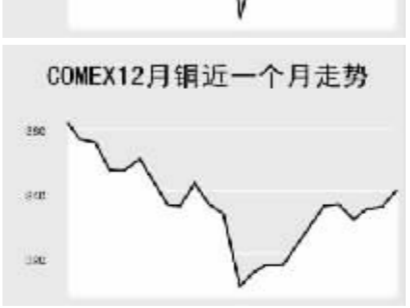
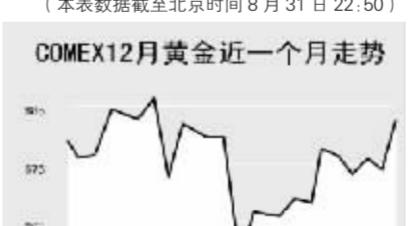


Table with columns: 合约, 单位, 最新价, 涨跌. Lists agricultural futures prices.



金属市场

Table with columns: 合约, 单位, 最新价, 涨跌. Lists metal market prices.



8月31日,纽约原油当日夜盘冲高回落,截至发稿时间,10月原油期货最新价报73.96美元,涨0.55美元;布伦特10月原油报72.51美元,涨0.61美元。伦敦有色金属方面,截至发稿时间,伦铜涨110美元,报7515美元;伦铝涨33美元,报2563.5美元。芝加哥农产品方面,11月大豆最新价报89.25美分,涨5.25美分。

外→汇

Table with columns: 品种, 1美元价值, 1欧元价值. Lists exchange rates.

Table with columns: 品种, 1美元价值, 1欧元价值. Lists exchange rates.

Table with columns: 品种, 1美元价值, 1欧元价值. Lists exchange rates.

Table with columns: 品种, 1美元价值, 1欧元价值. Lists exchange rates.

利率→债券

Table with columns: 品种, 收益率, 前收益率. Lists interest rates.

Table with columns: 品种, 收益率, 前收益率. Lists interest rates.

Table with columns: 品种, 收益率, 前收益率. Lists interest rates.

Table with columns: 品种, 收益率, 前收益率. Lists interest rates.