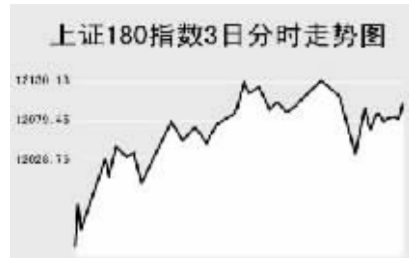


Global markets

CHINA 中国市场

上海证券交易所

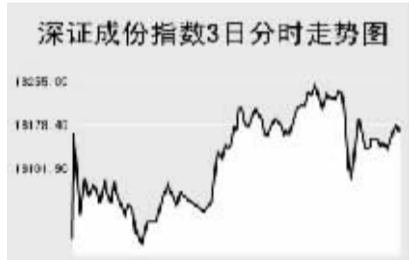


9月3日,上证综指全天收报55321.06点,涨1.96%,沪市当日共成交1888.62亿元。

上证综指早盘高开于5257.78点,开盘后指数震荡走高并维持高位整理,最高至5327.54点,但在尾盘出现大幅震荡,最低至5257.78点,收盘再度走高,全天收报55321.06点,涨102.23点。

上证B股指数全天收报331.02点,涨2.36%。上证基金指数全天收报4570.95点,涨0.69%。

深圳证券交易所



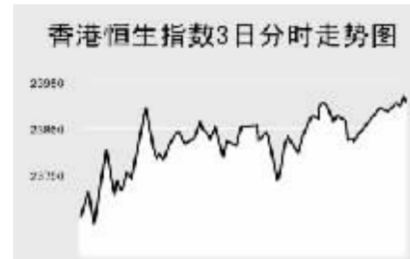
9月3日,深证成份指数全天收报18164.04点,涨1.63%,深市当日成交1069.73亿元。

深成指早盘高开于17988.34点,随后维持高位窄幅震荡,最低至17972.85点,此后稳步回升并扩大涨幅,最高至18245.43点,收报18164.04点,涨291.93点。

板块当日继续受获利回吐抛压涨幅弱于大盘。当日成交较为活跃个股方面,丝绸股份涨32.98%,报17.34元;五粮液涨1.37%,报36.14元;宝钢不锈涨5.34%,报28元;深发展跌0.32%,报37.88元,中关村跌5.44%,报15.3元。

中小板指数全天收报5671.29点,涨0.52%。深证B股指数涨1.04%,收报750.84点。深证基金指数收报4503.18点,涨0.47%。

香港交易所



9月3日,香港恒生指数跌0.33%,收报23904.09点,全天成交844亿港元。恒生国企指数跌0.29%,收报14297.1点。

恒生指数早盘低开于23611.02点,这也是当日最低点,此后指数震荡回升,但始终没有回补当日缺口,最高至23915.05点,全天收报23904.09点,跌80.05点。恒生国企指数全天收报14297.1点,跌41.74点。

因投资者判断最近上涨过度,加之,政府可能推迟了允许内地投资者直接购买港股的计划,恒生指数从纪录高点回落。此前在恒指上涨时领涨的中国人寿与中国平安当日领跌。中国人寿下跌0.35港元,或0.9%,收报37.30港元。

中国东方航空此前同意向新加坡航空和淡马锡出售股份,引发东方航空股价飙升2.80港元,或75%,收报6.53港元,为上市以来最高收盘水平。中国移动公司将派发每股0.837港元的中期股息和每股0.085港元的特别股息,当日开始除权交易,收报104.50港元,跌1.50港元,或1.4%。

Table with columns: 指数名称, 收盘, 涨跌. Lists various market indices and their performance.

上海期货交易所

Table with columns: 主力合约, 收盘价(元), 涨跌(元), 持仓量(手). Lists commodity prices.

9月3日,上海期交所各主力品种合约涨跌互现。

美原油上周五冲高回落但仍红盘报收,沪燃料油早盘高开,此后在高位盘整,午后略有回落,收盘再度上扬,收报3483元,涨23元。

大连商品交易所

Table with columns: 主力合约, 收盘价(元), 涨跌(元), 持仓量(手). Lists commodity prices.

9月3日,连豆粕,连豆油收低,其他品种收高。

连大豆早盘高开并快速回落,进入午盘后再度发力上攻,收报3806元,涨27元。连玉米全天维持窄幅震荡,收报1641元,涨13元。

郑州商品交易所

Table with columns: 主力合约, 收盘价(元), 涨跌(元), 持仓量(手). Lists commodity prices.

9月3日,郑商所各主力品种合约纷纷下跌。

郑棉全天高开低走,收报14415元,涨30元。菜籽油反弹受阻,全天维持低位盘整格局,收报9144元,跌34元。

中国外汇交易中心

Table with columns: 币种, 中间价, 变动. Lists exchange rates.

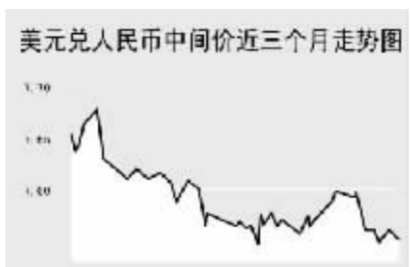


Table with columns: 货币对, 询价买价, 询价卖价. Lists interbank rates.

Table with columns: 货币对, 竞价买价, 竞价卖价. Lists interbank rates.

中国银行外汇牌价

Table with columns: 货币名称, 现汇买入价, 现钞买入价, 卖出价. Lists bank exchange rates.

9月3日人民币兑美元重新回到了升值的态势,美元兑人民币的中间价报于7.5546,较前一交易日下调61个基点。

继上周末重回7.56关口后,人民币再度升值61个基点突破7.56关,人民币兑其他主要货币的中间价中,人民币相对欧元、港币和英镑表现为升值,1欧元兑换10.2965元人民币,下调0.0356;1港币兑换0.96877元人民币,下调0.00108;1英镑兑换15.2221元人民币,下调0.0009;人民币相对日元表现为较大幅回调,100日元兑换6.5283元人民币,下调0.0099。

银行间市场:拆借、回购

Table with columns: 期限, Shibor(%), 涨跌(BP). Lists interbank market data.

银行间回购定盘利率

Table with columns: 品种, 期限, 利率(%), 前利率(%). Lists repo rates.

银行间信用拆借行情

Table with columns: 品种, 加权利率(%), 升降(基点), 成交量(亿元), 增减(亿元). Lists interbank credit data.

银行间质押式回购行情

Table with columns: 品种, 加权利率(%), 升降(基点), 成交量(亿元), 增减(亿元). Lists repo data.

银行间买断式回购行情

Table with columns: 品种, 加权利率(%), 升降(基点), 成交量(亿元), 增减(亿元). Lists buyout repo data.

9月3日上海银行间同业拆放利率(shibor)各品种利率除隔夜品种利率下调4.29个基点至1.8197%,其余各品种利率纷纷上涨。

9月3日全国银行间同业拆借市场全天成交金额为706.0100亿元,成交量较前一交易日大幅增加125.3900亿元,加权平均利率水平为2.0533%,上调6.37个基点;其中成交量仍以1天品种成交为主。

9月3日全国银行间质押式回购市场全天共成交1946.2012亿元,成交量较前一交易日增加291.8348亿元,加权平均利率上调1.55个基点,水平为2.1084%。买断式回购全天成交12笔,成交金额23.6000亿元,加权平均利率水平为2.5994%,上调57.09个基点。

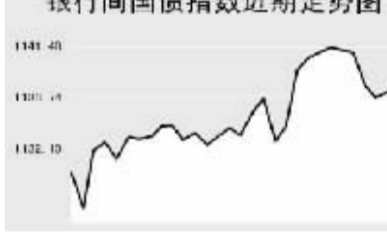
债券市场

Table with columns: 名称, 收盘点位, 涨跌. Lists bond market data.

银行间市场债券指数行情

Table with columns: 名称, 收盘点位, 涨跌. Lists interbank bond index data.

银行间国债指数近期走势图



9月3日交易所国债指数呈现小幅收低,收盘点位较前一交易日下跌0.03点;企业债指数呈现继续震荡下行,银行间债市各品种涨跌不一。

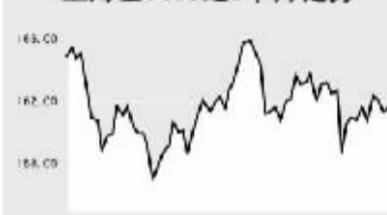
上证国债指数以110.33点开盘,最高达到110.33点,最低达到110.2点,最终以110.26点收盘,较前一交易日下跌0.03点。银行间国债指数以1140.81点开盘,这也是全天最高点,随后逐渐走低,最低达到1138.21点,最终以1139.17点收盘,较前一交易日上涨2.02点。

交易所企业债品种出现小幅下跌,上证企业债指数收盘为115.41点,较前一交易日下跌0.15点,巨潮企业债指数收盘为114.83点,下跌0.19点。银行间债券市场中,各品种除短期融资券指数和政策性金融债指数品种下跌外其余品种均不同程度上涨。

上海黄金交易所

Table with columns: 合约, 收盘价(元), 涨跌(元). Lists Shanghai Gold Exchange data.

上海金9995近3个月走势图



WORLD 国际市场

股→票

Table with columns: 指数名称, 收盘, 涨跌. Lists Asia Pacific stock market indices.

9月3日,亚洲各主要股指纷纷上涨。

日经225指数全天跌44.16点,报16524.93点。日本第二季度企业投资意外下滑,三菱地所、瑞穗金融等内需股走低。日经新闻报道,新日本制铁可能增发全年股利,钢铁股上涨。

韩国KOSPI指数涨8.57点,报1881.81点。韩国央行公布韩国修正后第二季度经济较前一季度增长呈现近四年来最大增幅。浦项钢铁领涨,并创下历史新高。因投资人顾虑售价下降有损获利,芯片股下跌。

新加坡海峡时报指数跌6.69点,收报3386.22点。地产股领跌,因政府调高土地开发税率。因印尼政府收回原给的初级贸易商执照,星展银行跌1.5%。

欧洲、非洲、中东主要股票市场

Table with columns: 指数名称, 最新, 涨跌, 前日收盘. Lists Europe/Africa/Middle East stock market data.

3日,欧洲各主要指数窄幅震荡。


截至发稿时间,英国富时100指数涨7点,最新报6310.3点,巴克莱、苏格兰皇家银行领涨大盘;德国DAX30指数涨7.8点,最新报7645.97点,戴姆勒克莱斯勒、德意志银行走势强劲;法国CAC40指数跌16.61点,最新报5646.09点,道达尔、苏伊士等股票走弱拖累指数。

美洲主要股票市场

Table with columns: 指数名称, 最新, 涨跌, 前日收盘. Lists Americas stock market data.


商品→期货

Table with columns: 合约, 单位, 最新价, 涨跌. Lists energy market data.



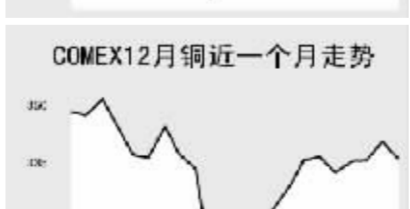
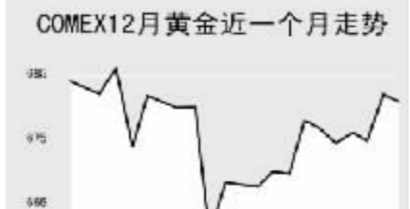
农产品市场

Table with columns: 合约, 单位, 最新价, 涨跌. Lists agricultural market data.



金属市场

Table with columns: 合约, 单位, 最新价, 涨跌. Lists metal market data.



9月3日,纽约原油当日低开高走,截至发稿时间,10月原油最新价报74.53美元,涨0.69美元;布伦特10月原油报73.4美元,涨0.83美元。伦敦有色金属方面,截至发稿时间,伦铜跌117.5美元,报7387.5美元;伦铝跌54.3美元,报2493.2美元。芝加哥农产品市场因美国假日休市。

外→汇

Table with columns: 品种, 1美元价, 1欧元价, 涨跌. Lists major currency exchange rates.

利率→债券

Table with columns: 品种, 收益率, 前收益率. Lists major currency bond yields.

Table with columns: 品种, 收益率, 前收益率. Lists government bond yields.

政府债券收益率

Table with columns: 品种, 收益率, 前收益率. Lists government bond yields.