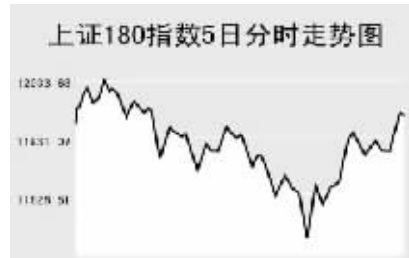


Global markets

CHINA 中国市场

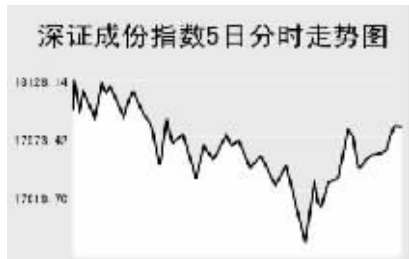
上海证券交易所



9月5日,上证综指全天收报5310.72点,涨0.31%,沪市当日共成交1508.17亿元。

上证综指早盘开于5296.07点,开盘后指数冲高回落,最高至5337.93点,随后窄幅震荡,午后扩大跌幅,最低至5223.67点,收盘强势反弹,全天收报5310.72点,涨16.67点。沪市股票当日共成交1508.17亿元,成交量较前一交易日大幅萎缩。除ST股有16只股票涨停。认购权证当日大幅上涨。板块方面,煤炭石化和有色金属板块走势较强,其中,潞安环能、承德钒钛涨停,上海能源涨5%,云天化涨9.76%,中国铝业涨4.8%。地产、保险和银行板块出现调整走势。中华企业跌4.61%,保利地产跌3.52%,中国平安跌1.54%,招商银行跌2.19%。当日成交活跃个股方面,中国联通涨1.09%,报8.36元;中国石化涨0.65%,报17.11元;中国铝业涨4.8%,报51.49元;民生银行涨0.06%,报16.62元;中国国航跌1.29%,报19.9元。上证B股指数全天收报328.32点,涨0.12%。上证基金指数全天收报4487.85点,跌0.22%。

深圳证券交易所

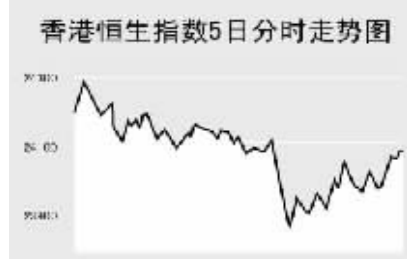


9月5日,深证成份指数全天收报18002点,跌0.27%,深市当日成交846.87亿元。

深成指早盘开于18050.58点,随后维持窄幅震荡,最高至18137.46点,此后逐渐走弱扩大跌幅,最低至17679.57点,收报18002点,跌48.78点,深市股票当日共成交846.87亿元,成交量较前一交易日小幅萎缩。除ST股有13只股票涨停。石油化工、有色金属和二线地产股走势较强,沈阳化工、泰山石油涨停,英力特涨8.83%,云南铜业涨5.6%,大地基础涨7.85%。医药股和一线地产股出现大幅调整,中汇医药跌停,华神集团跌3.86%,招商

地产跌4.98%,中粮地产跌3.81%,万科A跌3.08%。当日成交较为活跃个股方面,中集集团涨1.88%,报31.99元;五粮液涨2.1%,报36元;太钢不锈钢涨0.04%,报27.19元;天宇电气涨191.3%,报28.46元,云铝股份涨2.94%,报28.33元。中小板指数全天收报5612.53点,跌0.12%。深证B股指数跌0.89%,收报738.03点。深证基金指数收报4422.39点,跌0.1%。

香港交易所



9月5日,香港恒生指数涨0.77%,收报24069.17点,全天成交891亿港元。恒生国企指数跌0.36%,收报14286.91点。

恒生指数早盘高开于24196.59点,快速冲高至24283.15点后震荡回落,午后开盘指数突然加速下跌回补了当日跳空缺口,尾盘略有反弹,全天收报24069.17点,涨183.1点。恒生国企指数全天收报14286.91点,跌51.97点。

香港政府称8月份香港住宅销售较上年同期增长75%,恒隆地产引领房地产开发类个股上涨,恒隆地产上涨1.55港元,或5.4%,收报30.50港元,香港市值最大的房地产开发商新鸿基地产上涨1.60港元,或1.5%,收报109.30港元。因市场担心政府将推迟实施内地居民直接投资港股的计划,香港交易所与中国平安下跌。香港交易所下跌1.60港元,或1.1%,收报145港元,中国平安下跌1.15港元,或1.46%,收报77.45港元。其他内资金融股方面,中国人寿跌0.15港元,收报37.1港元;中国工商银行跌0.01港元,收报5.04港元;中国银行跌0.01港元,收报3.91港元;招商银行涨0.25港元,收报29.9港元。

Table with columns: Index Name, Close, Change. Lists various market indices like Shanghai 300, Hang Seng, etc.

上海期货交易所

Table with columns: Main Contract, Close Price, Change, Holdings. Lists commodities like Aluminum, Copper, etc.

9月5日,上海期交所各主力品种合约涨跌互现。

美原油隔夜大幅震荡后收高,沪燃料油早盘高开,全天窄幅震荡整理,收报3477元,涨20元。伦铜、伦铝和伦铝隔夜全面收低,沪铜低开快速冲高,随后震荡走低,收报64800元,跌120元。沪铝、沪锌全天低开低走,沪铝收报19340元,跌40元,沪锌收报27130元,跌370元。沪橡胶再度强势高开,随后窄幅震荡,午后在大量抛压下快速回落,收报20415元,涨180元。

大连商品交易所

Table with columns: Main Contract, Close Price, Change, Holdings. Lists commodities like Soybean, Corn, etc.

9月5日,大连商品交易所各主力品种合约纷纷下跌。

连大豆早盘高开低走,但尾盘却出现快速反弹收窄跌幅,收报3881元,跌3元。连玉米同连大豆走势相近,收报1634元,跌19元。连豆粕结束上涨走势,当日宽幅震荡,收报3068元,跌12元。连豆油继续高位调整,收报8020元,跌26元。LLDPE当日大幅下跌,收报12320元,跌35元。

郑州商品交易所

Table with columns: Main Contract, Close Price, Change, Holdings. Lists commodities like Cotton, Rapeseed, etc.

9月5日,郑商所各主力品种合约纷纷下跌。

郑棉全天低开低走,收报14225元,跌105元。菜籽油高开低走,尾盘略有反弹,收报9142元,跌8元。郑糖早盘低开,全天维持低位盘整走势,收报3762元,跌46元。郑麦走势相对较强,收报2028元,较前一交易日持平。PTA早盘低开快速冲高,随后逐步走低扩大跌幅,收报8238元,跌72元。

中国外汇交易中心

Table with columns: Currency Type, Intermediate Price, Change. Lists exchange rates for USD, HKD, etc.

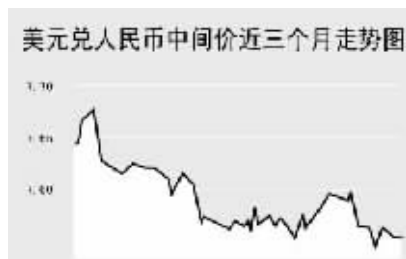


Table with columns: Currency Pair, Bid Price, Offer Price. Lists various international currency pairs.

Table with columns: Currency Pair, Bid Price, Offer Price. Lists various international currency pairs.

Table with columns: Currency Name, Buy Price, Sell Price. Lists various international currencies.

Table with columns: Currency Name, Buy Price, Sell Price. Lists various international currencies.

Table with columns: Currency Name, Buy Price, Sell Price. Lists various international currencies.

9月5日人民币兑美元呈现小幅调高,美元兑人民币的中间价报于7.5546,较上一交易日下调10个基点。

人民币兑美元继续窄幅震荡,汇率重新回到3日汇率水平,人民币兑其他主要货币的中间价中,人民币相对英镑、日元、港币表现为升值,1英镑兑换15.2229元人民币,下调0.0228;100日元兑换6.4972元人民币,下调0.0188;1港币兑换0.96920元人民币,下调0.00019;人民币相对欧元表现为小幅贬值,1欧元兑换10.2905元人民币,上调0.0062。

银行间市场:拆借、回购

Table with columns: Term, Shibor(%), Change(BP). Lists interbank market rates.

Table with columns: Variety, Term, Rate(%), Previous Rate(%). Lists interbank repurchase rates.

Table with columns: Variety, Rate(%), Change, Volume, Increase/Decrease. Lists interbank discount rates.

Table with columns: Variety, Rate(%), Change, Volume, Increase/Decrease. Lists interbank discount rates.

Table with columns: Variety, Rate(%), Change, Volume, Increase/Decrease. Lists interbank discount rates.

Table with columns: Variety, Rate(%), Change, Volume, Increase/Decrease. Lists interbank discount rates.

Table with columns: Variety, Rate(%), Change, Volume, Increase/Decrease. Lists interbank discount rates.

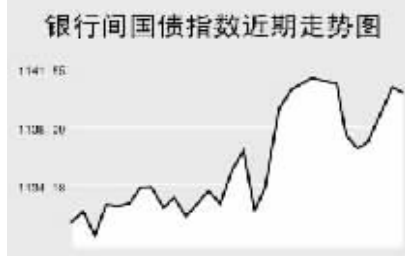
9月5日上海银行间同业拆放利率(shibor)各品种利率除隔夜品种利率下调7.38个基点至1.8122%外,其余各品种利率纷纷上涨。其中,一周品种利率2.3683%,上调13.35个基点,两周品种利率2.9631%,上调18.91个基点。

9月5日全国银行间同业拆借市场全天成交金额为577.1200亿元,成交量较前一交易日增加72.0700亿元,加权平均利率水平为1.8995%,下调0.99个基点;各交易品种涨跌不一,其中成交量仍以1天品种波动幅度最大。9月5日全国银行间质押式回购市场全天共成交1958.7636亿元,成交量小幅增加,较前一交易日增加87.1632亿元,加权平均利率上调9.9个基点,加权平均利率水平为2.2001%。买断式回购全天成交增加6笔至12笔,成交金额29.5700亿元,加权平均利率水平为2.3956%,上调9.86个基点。

债券市场

Table with columns: Name, Close Price, Change. Lists various bond indices.

Table with columns: Name, Close Price, Change. Lists various bond indices.



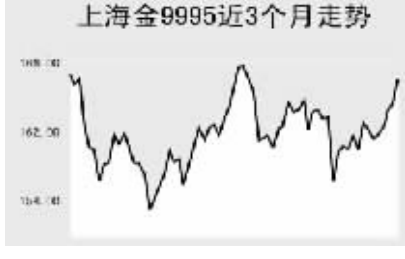
9月5日交易所国债指数继续窄幅震荡,收盘点位较前一交易日下跌0.01点;企业债指数重新回到震荡下行态势,银行间债市各品种纷纷下跌。

上证国债指数以110.23点开盘,这也是全天的最高点,最低触及110.19点,最终以110.21点收盘,较前一交易日下跌0.01点。银行间国债指数以1143.07点开盘,全天最高达到1143.18点,随后逐渐走低,最低达到1140.42点,最终以1140.48点收盘,较前一交易日下跌0.34点。

交易所企业债品种呈现小幅下跌,上证企业债指数收盘为115.28点,较前一交易日下跌0.13点。银行间债券市场中,各品种品种纷纷下跌,其中,政策性金融债指数、综合债指数品种分别跌0.63点、0.66点至1128.9点、1135.51点。

上海黄金交易所

Table with columns: Contract, Close Price, Change. Lists various gold contracts.



WORLD 国际市场

股→票

Table with columns: Index Name, Close, Change. Lists major stock indices in Asia.

Table with columns: Index Name, Close, Change. Lists major stock indices in Asia.

9月5日,亚洲各主要股指纷纷下跌。

日经225指数全天跌262.02点,报16158.45点。日本股市连续第三日下跌,市场预期海外投资者减少日本房地产投资,日本房地产繁荣已接近尾声,住友不动产等地产股下跌。此外,日本金融厅表示将监控次级房贷问题对日本银行业的影响,导致银行股纷纷下跌。

韩国KOSPI指数跌9.15点,报1865.59点。三星电子领跌,收报569000韩元,跌1%。市场猜测钢铁业获利将不如先前预期,浦项带领钢铁股下跌,收报571000韩元,跌1.6%,现代钢铁跌6%,报73500韩元。

新加坡海峡时报指数涨69.02点,收报3445.08点。银行股领涨,星展银行涨2.5%,大华银行涨1.5%,华侨银行涨2.4%。

欧洲、非洲、中东主要股票市场

Table with columns: Index Name, Latest, Change, Previous Close. Lists major stock indices in Europe, Africa, and the Middle East.

Table with columns: Index Name, Latest, Change, Previous Close. Lists major stock indices in Europe, Africa, and the Middle East.

5日,欧洲各主要指数全线下跌。

截至发稿时间,英国富时100指数跌51.4点,最新报6325.4点,汇丰控股、苏格兰皇家银行跌跌大盘;德国DAX30指数跌63.23点,最新报7658.54点,E.ON公司、德意志银行走势疲软;法国CAC40指数跌65.42点,最新报5607.3点,法国兴业银行、巴黎银行等股票走弱拖累指数。

Table with columns: Index Name, Latest, Change, Previous Close. Lists major stock indices in the Americas.

Table with columns: Index Name, Latest, Change, Previous Close. Lists major stock indices in the Americas.

商品→期货

Table with columns: Contract, Unit, Latest Price, Change. Lists various commodity futures.

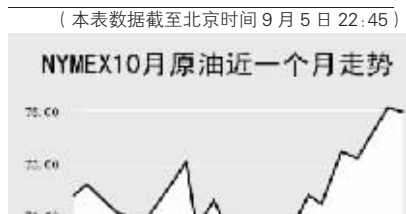


Table with columns: Contract, Unit, Latest Price, Change. Lists various commodity futures.

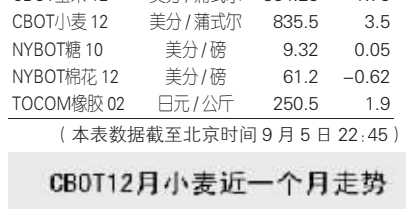


Table with columns: Contract, Unit, Latest Price, Change. Lists various commodity futures.

金属市场

Table with columns: Contract, Unit, Latest Price, Change. Lists various metal futures.

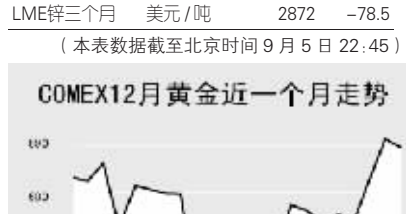


Table with columns: Contract, Unit, Latest Price, Change. Lists various metal futures.

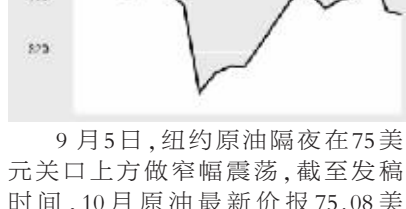


Table with columns: Contract, Unit, Latest Price, Change. Lists various metal futures.

外→汇

Table with columns: Variety, USD Value, Change, EUR Value, Change. Lists various exchange rates.

Table with columns: Variety, USD Value, Change, EUR Value, Change. Lists various exchange rates.

9月5日,纽约原油隔夜在75美元关口上方做窄幅震荡,截至发稿时间,10月原油期货最新价报75.08美元,跌0.04美元;布伦特10月原油报73.95美元,跌0.06美元。伦敦有色金属方面,截至发稿时间,伦铜跌55美元,报7235美元;伦铝跌19.2美元,报2448.3美元。芝加哥农产品市场各品种主力合约纷纷下跌。

Table with columns: Variety, USD Value, Change, EUR Value, Change. Lists various exchange rates.

Table with columns: Variety, USD Value, Change, EUR Value, Change. Lists various exchange rates.

Table with columns: Variety, USD Value, Change, EUR Value, Change. Lists various exchange rates.

利率→债券

Table with columns: Variety, USD Yield, Change, GBP Yield, Change, EUR Yield, Change, JPY Yield, Change. Lists various interest rates.

Table with columns: Variety, USD Yield, Change, GBP Yield, Change, EUR Yield, Change, JPY Yield, Change. Lists various interest rates.

9月5日,纽约原油隔夜在75美元关口上方做窄幅震荡,截至发稿时间,10月原油期货最新价报75.08美元,跌0.04美元;布伦特10月原油报73.95美元,跌0.06美元。伦敦有色金属方面,截至发稿时间,伦铜跌55美元,报7235美元;伦铝跌19.2美元,报2448.3美元。芝加哥农产品市场各品种主力合约纷纷下跌。

Table with columns: Variety, USD Yield, Change, GBP Yield, Change, EUR Yield, Change, JPY Yield, Change. Lists various interest rates.

Table with columns: Variety, USD Yield, Change, GBP Yield, Change, EUR Yield, Change, JPY Yield, Change. Lists various interest rates.

Table with columns: Variety, USD Yield, Change, GBP Yield, Change, EUR Yield, Change, JPY Yield, Change. Lists various interest rates.