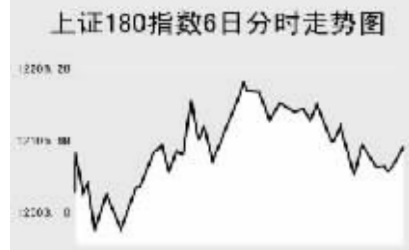


Global markets

CHINA 中国市场

上海证券交易所

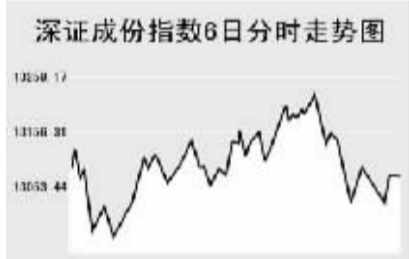


9月6日,上证综指全天收报5393.66点,涨1.56%,沪市当日共成交1652.01亿元。

上证综指早盘高开于5336.67点,开盘后指数快速回落,最低至5314.34点,随后震荡走高扩大涨幅,最高至5412.32点,尾盘曾出现快速下跌,但收盘强势拉回,全天收报5393.66点,涨82.94点。

上证B股指数全天收报331.92点,涨1.1%。上证基金指数全天收报4545.43点,涨1.28%。

深圳证券交易所



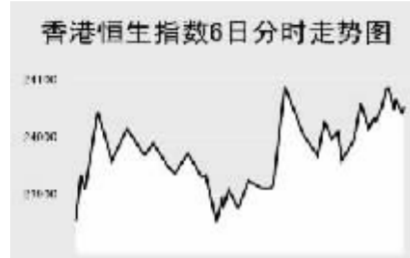
9月6日,深证成份指数全天收报18073.76点,涨0.4%,深市当日成交875.1亿元。

深成指早盘高开于18089.54点,随后冲高回落回补了当日跳空缺口,最低至17951.78点,此后震荡走高,最高至18225.61点,尾盘略有回落,收报18073.76点,涨71.76点。

色金属和煤炭板块出现小幅调整,珠江控股跌5.37%,招商地产跌2.78%,铜都铜业跌0.89%,金牛能源跌2%,山西煤电跌1.46%。

中小板指数全天收报5630.88点,涨0.33%。深证B股指数涨0.16%,收报739.23点。深证基金指数收报4488.73点,涨1.5%。

香港交易所



9月6日,香港恒生指数微跌0.08%,收报24050.4点,全天成交794亿港元。

恒生指数早盘低开于23857.97点,随后快速反弹,但持续不久再度震荡走低,午后开盘指数突然被快速拉升回补了当日跳空缺口,尾盘略有回落,全天收报24050.4点,跌18.77点。

恒生指数39只成份股中,16只下跌,21只上涨。恒生国企指数全天收报14423.13点,涨136.22点。

因市场日益担心美国房地产市场大跌将引发全球这一最大的经济体陷入衰退,汇丰控股领涨。但恒生指数下跌有限,因法国巴黎银行将香港股市的评级提高至“增持”,预期香港股市将从美国可能下调利率中受益。

Table with columns: Index Name, Close, Change. Lists various market indices like Shanghai 300, Hang Seng, etc.

上海期货交易所

Table of Shanghai Futures Exchange main contracts including Aluminum, Copper, Fuel Oil, Rubber, and Zinc.

9月6日,上海期交所各主力品种合约纷纷下跌。

美原油隔夜再度震荡走高,沪燃料油早盘高开,全天却震荡走低,收报3463元,跌13元。

大连商品交易所

Table of Dalian Commodity Exchange main contracts including Soybean, Corn, LLDPE, and Soybean Meal.

9月6日,大连商品交易所各主力品种合约涨跌互现。

连大豆早盘低开开盘后震荡走高,此后全天维持窄幅震荡,收报3876元,跌3元。

郑州商品交易所

Table of Zhengzhou Commodity Exchange main contracts including Cotton, Rapeseed Oil, Sugar, and Wheat Flour.

9月6日,郑商所各主力品种合约纷纷下跌。

郑棉全天低开低走,收报14050元,跌195元。菜籽油低开低走,尾盘略有反弹,收报9124元,跌22元。

中国外汇交易中心

Table of RMB Exchange Rate Intermediate Price (Sept 6) for various currencies like USD, HKD, JPY, EUR, GBP.

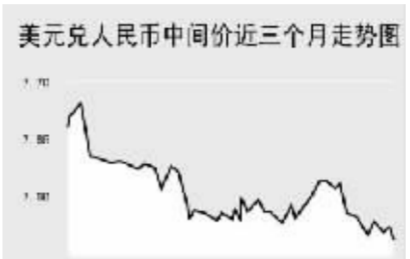


Table of Foreign Exchange Spot Transaction Close Price for various currencies.

Table of China Bank Foreign Exchange Rate for various currencies.

Table of Interbank Repurchase Rate (Sept 6) for various terms.

Table of Interbank Credit Repurchase Rate for various terms.

9月6日人民币兑美元首次突破7.55关口,创出了汇改以来的又一新高,美元兑人民币的中间价报于7.5410,较上一交易日下调136个基点。

纽约汇市隔夜利率的下跌成为人民币兑美元创出新高的动力,人民币兑其他主要货币的中间价中,人民币相对港币、欧元表现为升值,1港币兑换0.96778元人民币。

银行间市场:拆借、回购

Table of Interbank Repurchase Rate (Sept 6) for various terms.

Table of Interbank Return Purchase Rate for various terms.

Table of Interbank Credit Repurchase Rate for various terms.

Table of Interbank Repurchase Rate for various terms.

Table of Interbank Return Purchase Rate for various terms.

9月6日上海银行间同业拆放利率(shibor)各品种利率全线飘红,其中隔夜品种利率1.8198%,上调0.76个基点。

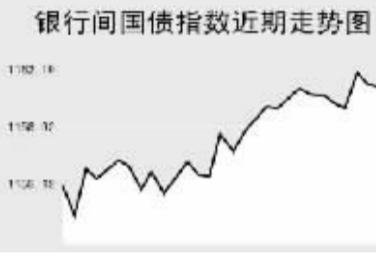
9月6日全国银行间同业拆借市场全天成交金额为830.0800亿元,成交量较前一交易日增加252.9600亿元。

9月6日全国银行间质押式回购市场全天共成交2005.4911亿元,成交量小幅增加,较前一交易日增加46.7275亿元。

债券市场

Table of Securities Market Bond Index Price for various indices.

Table of Interbank Market Bond Index Price for various indices.



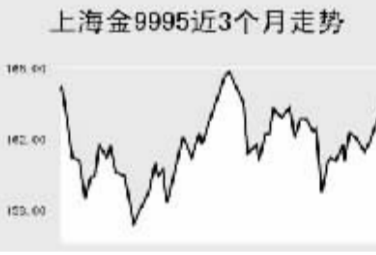
9月6日交易所国债指数小幅反弹,收盘点位较前一交易日上涨0.08点;企业债指数止跌上扬回到4日收盘点位附近。

上证国债指数以110.22点开盘,全天最高达到110.29点,最低探至110.18点,最终以110.29点收盘,较前一交易日上涨0.08点。

交易所企业债品种呈现小幅上涨,上证企业债指数收盘为115.42点,较前一交易日上涨0.14点,巨潮企业债指数收盘为114.89点,上涨0.17点。

上海黄金交易所

Table of Shanghai Gold Exchange contracts including Au9995, Au9999, Au100g, etc.



WORLD 国际市场

股→票

Table of Asia Pacific Main Stock Market indices including Nikkei, Hang Seng, etc.

9月6日,亚洲各主要股指纷纷反弹。

日经225指数全天涨98.55点,收报16257点。受美国房地产市场风暴疑虑引发美股走跌影响,日经指数盘中一度下跌2%,出口股、地产股和金融股领跌,但日经指数午盘后,在大型权重股领军下开始反弹最终以微涨收。

韩国KOSPI指数涨23.22点,收报1888.81点。韩国股市早盘原本下跌,但是政府表示,经济扩张,不会引发通胀攀升,带动股市反弹,三星电子、浦项领涨。

新加坡海峡时报指数涨20.98点,收报3466.06点。受油价升至5周高点带动,SembCorp Marine等石油相关股领涨。

欧洲、非洲、中东主要股票市场

Table of Europe, Africa, Middle East Main Stock Market indices including FTSE 100, DAX, etc.

6日,欧洲各主要指数纷纷上涨。

截至发稿时间,英国富时100指数涨26.7点,最新报6297.4点,力拓矿业、荷兰皇家壳牌领涨大盘;德国DAX30指数涨21.38点,最新报7609.41点。

美洲主要股票市场

Table of Americas Main Stock Market indices including Dow Jones, S&P 500, etc.

6日,美洲各主要指数纷纷上涨。

商品→期货

Table of Energy Market contracts including Crude Oil, Heating Oil, etc.

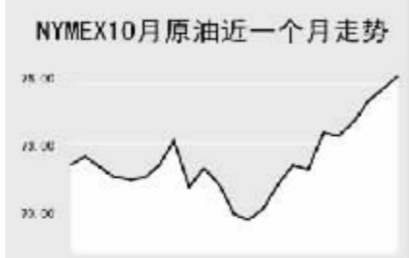
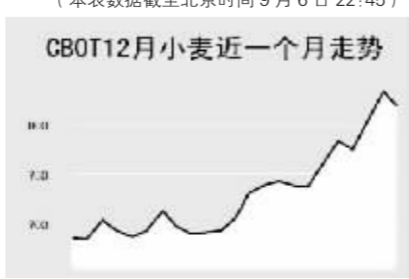
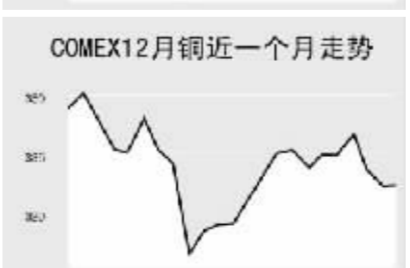
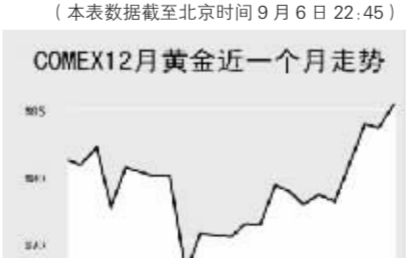


Table of Agricultural Market contracts including Soybean, Corn, etc.



金属市场

Table of Metals Market contracts including Gold, Silver, Copper, etc.



9月6日,纽约原油隔夜大幅震荡,冲过76美元关口,截至发稿时间,10月原油期货最新价报76.37美元,涨0.59美元。

外→汇

Table of Major Currency Exchange Rates for USD, EUR, GBP, etc.

Table of Major Currency Exchange Rates for USD, EUR, GBP, etc.

Table of Major Currency Exchange Rates for USD, EUR, GBP, etc.

Table of Major Currency Exchange Rates for USD, EUR, GBP, etc.

利率→债券

Table of Major Currency Exchange Rates for USD, EUR, GBP, etc.

Table of Major Currency Exchange Rates for USD, EUR, GBP, etc.

Table of Government Bond Yields for various countries.

Table of Government Bond Yields for various countries.