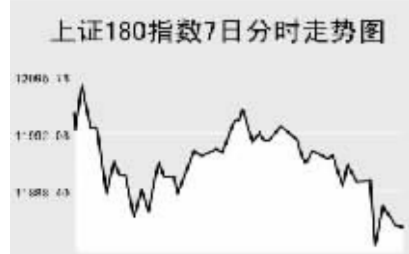


Global markets

CHINA 中国市场

上海证券交易所

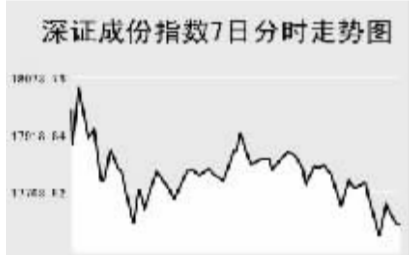


9月7日,上证综指全天收报5277.18点,跌2.16%,沪市当日共成交1866.46亿元。

上证综指早盘低开于5381.19点,开盘后指数快速回补了当日跳空缺口,最高至5405.36点,随后指数震荡走低,午盘前虽有小幅反弹,但午后继续震荡下行,尾盘曾出现快速杀跌,最低至5269.25点,全天收报5277.18点,跌116.48点。

上证B股指数全天收报332.89点,涨0.29%。上证基金指数全天收报4475.22点,跌1.54%。

深圳证券交易所

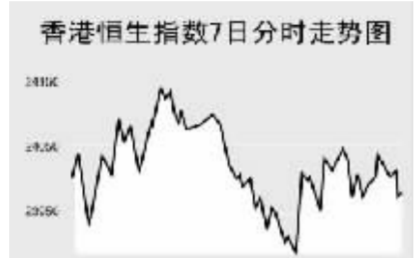


9月7日,深证成份指数全天收报17674.1点,跌2.21%,深市当日成交1032.73亿元。

深成指早盘低开于17986.88点,短暂上冲至全天最高18052.37点后震荡走低,尾盘加速下跌,最低至17649.09点,收报17674.1点,跌399.66点。

钢铁、港口和煤炭石油板块出现深幅调整,中粮地产跌4.95%,唐钢股份跌6.58%,泰山石油跌8.9%,盐田港跌7.03%,深赤湾A跌4.37%。

香港交易所



9月7日,香港恒生指数微跌0.28%,收报23982.61点,全天成交1090亿港元。

恒生指数早盘低开于24036.36点,快速下探后震荡走高,进入午盘后指数逐渐走低,尾盘小幅反弹,全天收报23982.61点,跌67.79点。

恒生国企指数全天收报14489.4点,涨66.27点。

香港恒生指数连续第二天收低,抹去本周先前涨幅。因恒指服务有限公司将恒生指数成份股的比重上限由20%调低至15%,促使那些以恒生指数为基准的基金调整它们的持股。

Table with 3 columns: Index Name, Close, Change. Lists various market indices like Shanghai 300, Hang Seng, etc.

上海期货交易所

Table with 4 columns: Main Contract, Close Price, Change, Holdings. Lists commodities like Aluminum, Copper, etc.

9月7日,上海期交所各主力品种合约涨跌互现。

美原油隔夜再度收高,但沪燃料油却低开低走,全天弱势特征明显几乎没有任何反弹,收报3420元,跌59元。

大连商品交易所

Table with 4 columns: Main Contract, Close Price, Change, Holdings. Lists commodities like Soybeans, Corn, etc.

9月7日,大连商品交易所各主力品种合约纷纷上涨。

连大豆早盘低开开后快速走高,此后冲高回落全天维持窄幅震荡,收报3896元,涨23元。

郑州商品交易所


Table with 4 columns: Main Contract, Close Price, Change, Holdings. Lists commodities like Cotton, Rapeseed Oil, etc.

9月7日,郑商所各主力品种合约涨跌互现。

郑棉全天低开高走,以次高点收盘,收报14155元,涨75元。

中国外汇交易中心

Table with 3 columns: Currency Type, Intermediate Price, Change. Lists exchange rates for USD, HKD, JPY, etc.



外汇即期交易收盘价

Table with 3 columns: Currency Pair, Bid Price, Offer Price. Lists various international currency pairs.

中国银行外汇牌价

Table with 3 columns: Currency Name, Buy Price, Sell Price. Lists bank selling rates for various currencies.

人民币兑美元中间价

9月7日人民币兑美元微跌一个基点,继续对昨日创出的新高进行整固。

纽约汇市美元兑日元的走高并没有对人民币形成打压,人民币兑其他主要货币的中间价中,人民币相对欧元、港币、英镑表现为贬值。

对人民币形成打压,人民币兑其他主要货币的中间价中,人民币相对欧元、港币、英镑表现为贬值,1欧元兑换10.3174元人民币,上调0.0288%。

银行间市场:拆借、回购

Table with 3 columns: Term, Shibor(%), Change(BP). Lists interbank market rates.

银行间回购定盘利率

Table with 4 columns: Instrument, Term, Rate(%), Previous Rate(%). Lists repo rates.

银行间信用拆借行情

Table with 5 columns: Instrument, Rate(%), Change(Basis Points), Volume(Billion), Change(Billion). Lists credit拆借 rates.

银行间质押式回购行情

Table with 5 columns: Instrument, Rate(%), Change(Basis Points), Volume(Billion), Change(Billion). Lists repo rates.

银行间买断式回购行情

Table with 5 columns: Instrument, Rate(%), Change(Basis Points), Volume(Billion), Change(Billion). Lists buyout repo rates.

9月7日上海银行间同业拆放利率(shibor)各品种利率全线飘红,其中,隔夜品种利率2.0446%,上调22.48个基点。

9月7日全国银行间同业拆借市场全天成交金额为324.5154亿元,成交量较前一交易日大幅减少505.5646亿元。

9月7日全国银行间质押式回购市场全天共成交2202.3108亿元,成交量小幅增加,较前一交易日增加196.8197亿元。

债券市场

Table with 3 columns: Name, Close Price, Change. Lists various bond indices.

银行间市场债券指数行情

Table with 3 columns: Name, Close Price, Change. Lists interbank bond index rates.

银行间国债指数近期走势图



9月7日交易所国债指数维持盘整行情,收盘点位与前一交易日持平;企业债指数继续走低重新回到震荡下行态势。

上证国债指数以110.29点开盘,全天最高达到110.30点,最低探至110.22点,最终以110.29点收盘,盘整至前一交易日收盘点位。

交易所企业债品种呈现小幅下跌,上证企业债指数收盘为115.25点,较前一交易日下跌0.17点。

上海黄金交易所

Table with 3 columns: Contract, Close Price, Change. Lists gold market prices.

上海金9995近3个月走势图



WORLD 国际市场

股→票

亚太地区主要股票市场

Table with 3 columns: Index Name, Close, Change. Lists major stock indices in Asia-Pacific.

9月7日,亚洲各主要股指纷纷下跌。

日经225指数全天跌134.84点,收报16122.16点。受美国房市疑虑和日元升值影响,瑞穗金融等银行股、佳能等出口类股走低。

韩国KOSPI指数微跌3.91点,收报1884.9点。金融股领涨,新韩金融跌1.1%。

新加坡海峡时报指数涨22.91点,收报3488.97点。新加坡股市连续第三日上涨。

欧洲、非洲、中东主要股票市场

Table with 4 columns: Index Name, Latest, Change, Previous Close. Lists major stock indices in Europe, Africa, and the Middle East.

7日,欧洲各主要指数纷纷下跌。

截至发稿时间,英国富时100指数跌70.3点,最新报6243点,巴克莱公司、苏格兰皇家银行领跌指数。

美洲主要股票市场

Table with 4 columns: Index Name, Latest, Change, Previous Close. Lists major stock indices in the Americas.

9月7日,美洲主要股指纷纷下跌。

商品→期货

能源市场

Table with 4 columns: Contract, Unit, Latest Price, Change. Lists energy commodity futures.

农产品市场

Table with 4 columns: Contract, Unit, Latest Price, Change. Lists agricultural commodity futures.

金属市场

Table with 4 columns: Contract, Unit, Latest Price, Change. Lists metal commodity futures.

外→汇

主要货币汇率

Table with 4 columns: Currency, USD Value, Change, EUR Value, Change. Lists major currency exchange rates.

利率→债券

主要货币同业拆借利率

Table with 5 columns: Instrument, Rate(%), Change(Basis Points), Volume(Billion), Change(Billion). Lists interbank interest rates.

政府债券收益率

Table with 4 columns: Instrument, Yield Rate, Previous Yield Rate. Lists government bond yields.