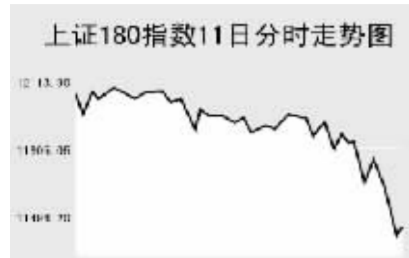


Global markets

CHINA 中国市场

上海证券交易所

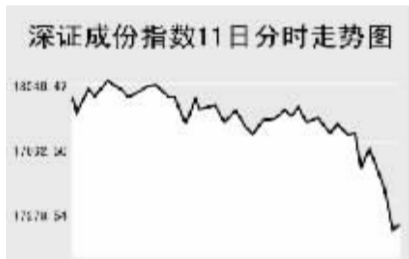


9月11日,上证综指全天收报5113.97点,跌4.51%,沪市当日共成交1699.73亿元。

上证综指早盘开于5362.94点,开盘后指数小幅冲高后窄幅震荡,最高至5395.04点,随后指数缓慢下行,尾盘开始跳水扩大跌幅,最低至5093.92点,全天收报5113.97点,跌241.32点。沪市股票当日共成交1699.73亿元,成交量较前一交易日略有放大。除ST股有6只股票涨停,62只股票跌停。黄金、航空和资产注入板块逆市走强,其中,上电股份、中国远洋、星新材料涨停,中金黄金涨6.19%,山东黄金涨9.33%,南方航空涨4.35%。银行、旅游、公共事业和钢铁板块出现大幅下挫。抚顺特钢、黄山旅游、大众公用跌停,交通银行跌7.45%,宝钢股份跌5.21%。当日成交活跃个股方面,中国远洋涨10.01%,报38.46元;中国铝业跌0.44%,报47.01元;中国联通跌7.93%,报8.24元;中国石化跌4.49%,报16.37元;宝钢股份跌5.21%,报18元。

上证B股指数全天收报325.84点,跌3.41%。上证基金指数全天收报4282.94点,跌4.34%。

深圳证券交易所



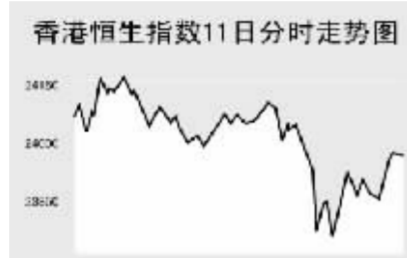
9月11日,深证成份指数全天收报17129.39点,跌4.4%,深市当日成交914.38亿元。

深证成指早盘开于17926.6点,短暂冲高至全天最高18064.15点后窄幅震荡整理,午后指数逐渐走低,尾盘大幅跳水扩大跌幅,全天最低至17088.67点,收报17129.39点,跌789.09点,深市股票当日共成交914.38亿元,成交量较前一交易日小幅放大。除ST股有2只股票涨停,41只股票跌停。题材股和少数ST股逆市走强,金岭矿业、蓝星清洗涨停。旅游、汽车、能源电力、有色金属、房地产和商业连锁板块出现

大幅下跌,北京旅游、中通客车、滨海能源、鄂武商A跌停,万科A跌5%,长安汽车跌8.27%,东方铝业跌8.63%。当日成交较为活跃个股方面,万科A跌5%,报30.78元;五粮液跌3.45%,报34.41元;太钢不锈跌5.32%,报29.37元;长航凤凰涨1.21%,报11.72元,西山煤电涨0.17%,报47.4元。

中小板指数全天收报5280.32点,跌4.58%。深证B股指数跌3.57%,收报719.54点。深证基金指数收报4214.06点,跌4.37%。

香港交易所



9月11日,香港恒生指数微跌0.2%,收报23952.24点,全天成交912亿港元。恒生国企指数跌0.53%,收报14333.9点。

恒生指数早盘开于24000.18点,快速冲高后逐渐走低,午后指数急速下跌扩大跌幅,尾盘在买盘推动下强劲反弹,全天收报23952.24点,跌47.46点。恒生国企指数全天收报14333.9点,跌77.04点。

国家统计局公布8月份的消费物价指数较去年同月上扬6.5%,市场担心政府可能再次提高利率或存款准备金率,并可能考虑针对楼市和股市推出新的反投机措施,中国移动领跌。中国移动下跌0.7%;香港交易所下跌2.7%,该公司股价前一交易日飙升20%至190.1港元的纪录最高;蒙古能源上涨16%。该公司说与一家国有公司签订意向书,在蒙古和新疆开发能源和资源项目;地铁公司上涨7.3%,因该公司与九广铁路合并将推动利润增长。内资金融股方面,工商银行报5.04港元,跌0.08港元;中国银行报3.84港元,跌0.04港元;中国人寿报36.8港元,跌0.05港元;中国平安报79.6港元,跌1.3港元。

Table with 3 columns: Index Name, Close, Change. Lists various market indices like Shanghai 300, Hang Seng, etc.

上海期货交易所

Table with 4 columns: Main Contract, Settlement Price, Change, Open Interest. Lists commodities like Aluminum, Copper, Fuel Oil, etc.

9月11日,上海期交所各主力品种合约纷纷上涨。

美原油隔夜大幅上涨,沪燃料油高开快速走高,此后维持高位震荡走势,全天强势特征明显,收报3456元,涨38元。伦铜隔夜小幅上涨,但伦铝和伦铅却出现下跌,沪铜当日高开高走收报64870元,涨510元;沪铝、沪锌走势较弱小幅上涨,沪铝收报19330元,涨30元,沪锌收报25870元,涨130元。沪橡胶高开窄幅震荡,但尾盘出现跳水走势,收报20170元,微跌30元。

大连商品交易所

Table with 4 columns: Main Contract, Settlement Price, Change, Open Interest. Lists commodities like Soybean, Corn, etc.

9月11日,大连商品交易所各主力品种合约涨跌互现。

连大豆早盘高开并维持窄幅震荡,午后开始缓慢下行缩窄涨幅,收报3986元,涨25元。连玉米高开低走,上攻动能开始衰竭,收报1663元,跌9元。连豆粕同样在高位出现调整走势,收报3137元,微跌5元。连豆油早盘高开走势平稳,尾盘略有回落,全天强势特征明显,收报8242元,涨176元。LLDPE当日冲高回落收盘较前一交易日持平,收报12370元。

郑州商品交易所

Table with 4 columns: Main Contract, Settlement Price, Change, Open Interest. Lists commodities like Cotton, Rapeseed Oil, etc.

9月11日,郑商所各主力品种合约纷纷下跌。

郑棉早盘走势平稳,午后开始大幅拉升扩大涨幅,收报14425元,大涨400元。菜籽油高开低走,走势疲软小幅下跌,收报9268元,微跌2元。郑糖早盘低开,随后被快速拉起,此后维持窄幅震荡走势,收报3711元,跌2元。郑强麦高开低走,收报2102元,涨6元。PTA早盘高开,短暂冲高后缓慢回落,午后开始跳水,走势跌幅扩大,收报8108元,跌148元。

中国外汇交易中心

Table with 3 columns: Currency Type, Intermediate Price, Change. Lists exchange rates for USD, HKD, JPY, EUR, GBP.

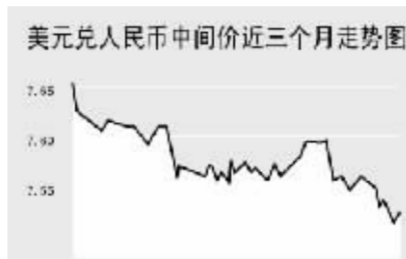


Table with 3 columns: Currency Pair, Bid Price, Offer Price. Lists various international currency pairs.

中国银行外汇牌价

Table with 3 columns: Currency Name, Buy Price, Sell Price. Lists bank selling rates for various currencies.

9月11日人民币兑美元汇率昨日创出新高后出现小幅回调,美元兑人民币的中间价报于7.5298,较上一交易日上调46个基点。

受隔夜纽约汇市美元走强影响,美元兑人民币汇率呈现小幅反弹,人民币兑其他主要货币的中间价中,人民币相对日元和英镑表现为升值,100日元兑换6.6330元人民币,下调0.0406;1英镑兑换15.2576人民币,下调0.0122;走势,收报3711元,跌2元。郑强麦高开低走,收报2102元,涨6元。PTA早盘高开,短暂冲高后缓慢回落,午后开始跳水,走势跌幅扩大,收报8108元,跌148元。

银行间市场:拆借、回购

Table with 3 columns: Term, Shibor(%), Change(BP). Lists interbank rates for various terms.

Table with 3 columns: Instrument, Term, Rate(%), Previous Rate(%). Lists repo rates for different terms.

Table with 4 columns: Instrument, Weighted Rate(%), Change(Basis Points), Transaction Amount (Billion Yuan), Change (Billion Yuan). Lists interbank credit swap rates.

Table with 4 columns: Instrument, Weighted Rate(%), Change(Basis Points), Transaction Amount (Billion Yuan), Change (Billion Yuan). Lists interbank asset swap rates.

Table with 4 columns: Instrument, Weighted Rate(%), Change(Basis Points), Transaction Amount (Billion Yuan), Change (Billion Yuan). Lists interbank repo rates.

9月11日上海银行同业拆放利率(shibor)各品种利率受市场资金需求的加大,继昨日大幅上调后今日又出现较大幅度的上调,其中,隔夜品种利率2.8184%,上调56.03个基点,一周品种利率3.8512%,上调24.12个基点。

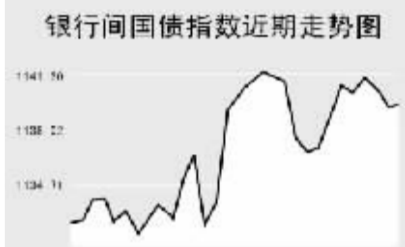
9月11日全国银行间同业拆借市场全天成交金额为484.0444亿元,成交量较前一交易日小幅减少61.6856亿元,加权平均利率水平为3.1080%,上调17.05个基点;各交易品种利率纷纷上,其中成交量减少主要以7天品种减少幅度最大。

9月11日全国银行间质押式回购市场全天共成交3762.7246亿元,成交量持续增加,较前一交易日增加499.9890亿元,加权平均利率上调20.98个基点,加权平均利率水平为3.6480%。买断式回购全天成交19笔,成交金额14.3000亿元,较上一交易日大幅减少19.7000亿元,加权平均利率水平为3.6856%,上调27.62个基点。

债券市场

Table with 3 columns: Name, Settlement Price, Change. Lists various bond indices.

Table with 3 columns: Name, Settlement Price, Change. Lists interbank market bond indices.



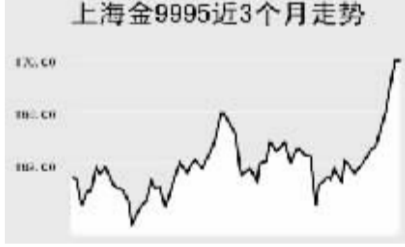
9月11日交易所国债指数继续震荡下跌行情,收盘点位与前一交易日下跌0.3点;企业债指数继续走低持续震荡下行态势,银行间债市各品种呈现小幅回调。

上证国债指数以全天最高点110.30点开盘,最低至109.98点,最终以109.98点收盘,收盘点位较前一交易日下跌0.3点。银行间国债指数以1141.75点开盘,全天最高至1141.77点开盘,随后逐渐走低,最低达到1139.10点,最终以1139.63点收盘,较前一交易日上涨0.3点。

交易所企业债品种继续小幅下跌,上证企业债指数收盘为114.90点,较前一交易日下跌0.25点,巨潮企业债指数收盘为114.33点,下跌0.23点。银行间债券市场中,各品种品种除短中期品种外,其余品种均不同程度上涨。

上海黄金交易所

Table with 3 columns: Contract, Settlement Price, Change. Lists gold prices for various contracts.



WORLD 国际市场

股→票

Table with 3 columns: Index Name, Close, Change. Lists major stock indices from Asia, Europe, and the US.

9月11日,亚洲各主要股指纷纷反弹。

日经225指数全天涨112.7点,收报15877.67点。因为不动产股和金融股近期跌幅巨大,引发投资者逢低大举买入,带动指数由跌转升。瑞穗金融上涨1.1%,报6.64万日元。三菱日联金融集团上涨1%,报104万日元。

韩国KOSPI指数涨11.49点,收报1847.36点。现代钢铁和浦项钢铁等钢铁股在钢价上涨利多支撑下纷纷走高。另外,近期跌幅已深的芯片股周二也纷纷反弹。

新加坡海峡时报指数涨52.7点,收报3494.57点。因原油价格逼近历史高点,相关石油类个股领涨,吉宝上涨1.5%,胜科海事上涨2.5%,新加坡石油上涨3.3%,如同海运上涨2.8%,延续前日8.5%涨势。

欧洲、非洲、中东主要股票市场

Table with 4 columns: Index Name, Latest, Change, Previous Close. Lists major stock indices from Europe, Africa, and the Middle East.

11日,欧洲各主要指数纷纷反弹。

截至发稿时间,英国富时100指数涨94.3点,最新报6228.4点,沃达丰集团、巴克莱公司领涨;德国DAX30指数涨73.06点,最新报7448.5点,E.ON公司、西门子公司走势强劲;法国CAC40指数涨69.69点,最新报5456.12点,道达尔公司、ALSTOM等股票拉动指数上涨。

美洲主要股票市场

Table with 4 columns: Index Name, Latest, Change, Previous Close. Lists major stock indices from the Americas.

商品→期货

Table with 4 columns: Contract, Unit, Latest Price, Change. Lists energy commodity futures.

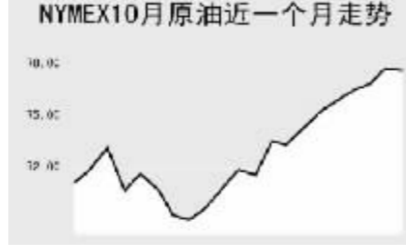
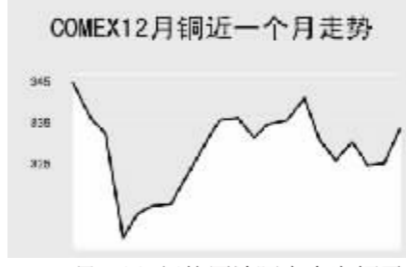
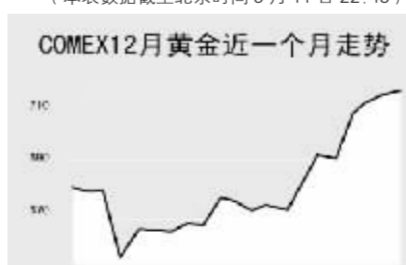


Table with 4 columns: Contract, Unit, Latest Price, Change. Lists agricultural commodity futures.



金属市场

Table with 4 columns: Contract, Unit, Latest Price, Change. Lists metal commodity prices.



9月11日,纽约原油隔夜窄幅震荡,截至发稿时间,10月原油最新价报77.31美元,跌0.3美元;布伦特10月原油报75.37美元,涨0.85美元。伦敦有色金属方面,截至发稿时间,伦铜涨235.5美元,报7425美元;伦铝涨14美元,报2444美元。芝加哥农产品方面,11月大豆最新价报918美分,涨7.25美分;12月小麦最新价报864美分,涨5美分。

外→汇

Table with 3 columns: Currency, USD Value, Change, EUR Value, Change. Lists major foreign exchange rates.

Table with 4 columns: Instrument, Rate, Change, Previous Rate. Lists various interest rates for different currencies and terms.

利率→债券

Table with 4 columns: Instrument, Rate, Change, Previous Rate. Lists various interest rates for different currencies and terms.

Table with 4 columns: Instrument, Rate, Change, Previous Rate. Lists various interest rates for different currencies and terms.

Table with 3 columns: Instrument, Yield Rate, Previous Yield Rate. Lists government bond yields for various countries.