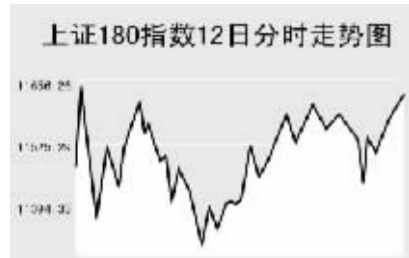


Global markets

CHINA 中国市场

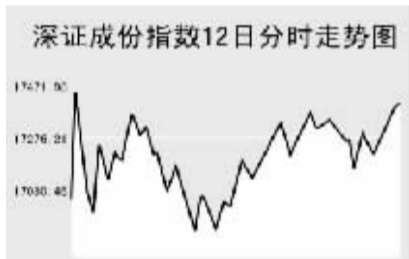
上海证券交易所



9月12日,上证综指全天收报5172.63点,涨1.15%,沪市当日共成交1492.43亿元。

上证综指早盘低开于5092.58点,开盘后指数小幅冲高后窄幅震荡,最高至5192.3点,随后指数缓慢下行,最低至5025.34点,午盘后开始反弹收复失地,全天收报5172.63点,涨58.66点。沪市股票当日共成交1492.43亿元,成交量较前一交易日略有萎缩,除ST股有24只股票涨停,2只股票跌停。黄金、钢铁、运输、有色金属、信息技术和资产注入板块大幅上涨,其中,山东黄金、中金黄金、广电电子、马钢股份、上电股份、东软股份、大秦铁路、豫光金铅涨停。航空、旅游、公共事业和港口板块出现调整走势。首旅股份、芜湖港跌停,海南航空跌4.15%,首创股份跌4.41%。当日成交活跃个股方面,中国远洋涨0.62%,报38.7元;中国铝业涨4.49%,报49.12元;中国联通跌1.33%,报8.13元;中国石化跌1.53%,报16.12元;招商银行跌0.69%,报34.6元。上证B股指数全天收报327.97点,涨0.65%。上证基金指数全天收报4249.89点,跌0.77%。

深圳证券交易所

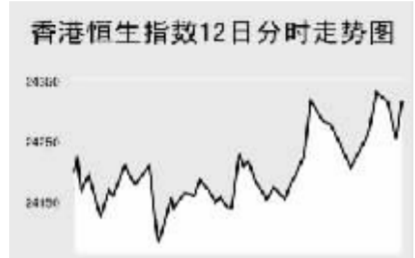


9月12日,深证成份指数全天收报17398.41点,涨1.57%,深市当日成交783.52亿元。

深成指早盘低开于17068.46点,短暂冲高至全天最高17453.37点后快速下行,最低至16944.11点,午后开始反弹收复失地,全天收报17398.41点,涨269.02点。深市股票当日共成交783.52亿元,成交量较前一交易日大幅萎缩。除ST股有20只股票涨停。医药、有色金属、汽车、地产和煤炭板块大幅上扬,海王生物、普洛康裕、焦作万方、锡业股份、神火股份涨停,一汽夏利涨8.64%,中粮地产涨6.32%,西

山煤电涨6.58%。旅游酒店、钢铁和设备制造业板块出现调整走势,北京旅游跌4.49%,韶能股份跌4.17%,唐钢股份跌3.41%,徐工科技跌2.6%。当日成交较为活跃个股方面,万科A涨0.62%,报30.97元;五粮液涨2.88%,报35.4元;太钢不锈涨3.34%,报30.35元;长航凤凰涨9.64%,报12.85元;云南铜业涨6.36%,报73.6元。中小板指数全天收报5366.64点,涨1.63%。深证B股指数涨1.22%,收报728.35点。深证基金指数收报4188.87点,跌0.6%。

香港交易所



9月12日,香港恒生指数涨1.49%,收报24310.14点,全天成交974亿港元。恒生国企指数涨0.81%,收报14450.48点。

恒生指数早盘高开于24195.38点,随后维持窄幅震荡整理,午后指数加速上扬扩大涨幅,尾盘大幅震荡,收报全天次高点24310.14点,涨357.9点。恒生国企指数全天收报14450.48点,涨116.58点。

香港隔夜拆借利率下滑,市场预期可能给银行调低按揭利率留下空间,从而有助于刺激房地产市场需求,新鸿基地产领涨。新鸿基地产大涨7.1%,报116.70港元,创出纪录新高;长江实业升3.9%,报119港元。国家统计局公布的国内零售销售创三年来最快增速,中国移动等内地内需概念股攀升。中国移动涨1.5%,报102.80港元。国际原油价格创出纪录新高,中海油带动石油股上涨。中海油升3.2%,报10.24港元。中石油涨1.6%,报11.36港元。有报道称,和记黄埔可能将其不盈利的意大利3G子公司出售,受此消息刺激,和记黄埔股价大涨6.2%,报80.15港元,创7月6日来最大单日升幅。

Table with columns: 指数名称, 收盘, 涨跌. Lists various market indices and their performance.

上海期货交易所

Table with columns: 主力合约, 收盘价(元), 涨跌(元), 持仓量(手). Lists commodity prices and changes.

9月12日,上海期交所各主力品种合约纷纷上涨。

美原油隔夜大幅上涨,沪燃料油高开快速回落,此后维持窄幅震荡走势,全天弱势特征明显,收报3459元,涨2元。伦铜、伦铝和伦铝隔夜大幅上涨,沪铜、沪铝和沪锌当日高开,但随后都出现回落走势,沪铜收报65570元,涨820元,沪铝收报19360元,涨50元,沪锌收报25740元,涨85元。沪橡胶高开逐步走低,午后出现快速跳水走势,收报20070元,跌195元。

大连商品交易所

Table with columns: 主力合约, 收盘价(元), 涨跌(元), 持仓量(手). Lists commodity prices and changes.

9月12日,大连商品交易所各主力品种合约涨跌互现。

连大豆早盘低开并维持窄幅震荡,尾盘突然发力上攻扩大涨幅,收报4031元,涨32元。玉米低开开盘后低位窄幅震荡,午后在买盘推动下快速上涨,收报1677元,涨8元。连豆粕出现高位整理走势,收报3142元,微跌7元。连豆油早盘低开,此后在低位震荡整理,收报8240元,跌24元。LLDPE全天窄幅震荡收盘微跌,收报12370元,跌20元。

郑州商品交易所

Table with columns: 主力合约, 收盘价(元), 涨跌(元), 持仓量(手). Lists commodity prices and changes.

9月12日,郑商所各主力品种合约涨跌互现。

郑棉早盘高开,全天在高位做窄幅震荡整理,收报14390元,涨135元。菜籽油高开低走,走势疲软小幅下跌,收报9266元,微跌38元。郑糖早盘高开,短暂时探后被快速拉起,此后震荡走高,收报3771元,涨59元。郑强麦早盘高开,全天窄幅震荡整理,收报2124元,涨16元。PTA低开低走,全天弱势特征明显,收报8118元,跌114元。

中国外汇交易中心

Table with columns: 币种, 中间价, 变动. Lists exchange rates and changes.

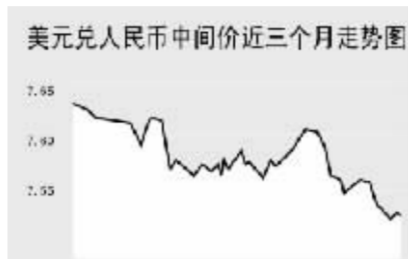


Table with columns: 货币对, 询价买报价, 询价卖报价. Lists interbank quotation rates.

中国银行外汇牌价

Table with columns: 货币名称, 现汇买入价, 现钞买入价, 卖出价. Lists bank selling/buying rates.

9月12日人民币兑美元出现小幅反弹,美元兑人民币的中间价报于7.5263,较前一交易日下调35个基点。

继昨日小幅下跌后今日人民币反弹35个基点,但仍未触及本周一创下的高点,人民币兑其他主要货币的中间价中,人民币相对日元和港币表现为升值,100日元兑换6.5919元人民币,下调0.0411;1港币兑换0.96670元人民币,下调0.0014;人民币相对欧元、英镑表现为大幅贬值,1欧元兑换10.4096元人民币,上调0.0309;1英镑兑换15.2799人民币,上调0.0223。

银行间市场:拆借、回购

Table with columns: 期限, Shibor(%), 涨跌(BP). Lists interbank market rates.

Table with columns: 品种, 期限, 利率(%), 前利率(%). Lists repo rates.

Table with columns: 品种, 加权利率(%), 升降(基点), 成交金额(亿元), 增减(亿元). Lists interbank credit rates.

Table with columns: 品种, 加权利率(%), 升降(基点), 成交金额(亿元), 增减(亿元). Lists repo rates.

Table with columns: 品种, 加权利率(%), 升降(基点), 成交金额(亿元), 增减(亿元). Lists repo rates.

Table with columns: 品种, 加权利率(%), 升降(基点), 成交金额(亿元), 增减(亿元). Lists repo rates.

9月12日上海银行同业拆放利率(shibor)各品种利率受市场资金需求的加大,连续三日全线飘红,其中,隔夜品种利率2.8864%,上调6.8个基点,一周品种利率3.891%,上调3.98个基点。

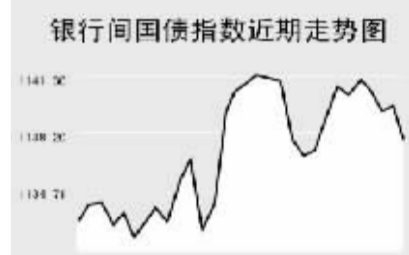
9月12日全国银行同业拆借市场全天成交金额为636.3800亿元,成交量较前一交易日大幅增加152.3356亿元,加权平均利率水平为3.1490%,上调4.10个基点,其中成交金额增幅主要以1天品种增加幅度最大。

9月12日全国银行间质押式回购市场全天共成交2176.2854亿元,较前一交易日增加1586.4392亿元,加权平均利率下调18.68个基点,加权平均利率水平为3.2812%。买断式回购全天成交金额11.0000亿元,成交笔数减少5笔,加权平均利率水平为4.4942%,上调80.86个基点。

债券市场

Table with columns: 名称, 收盘点位, 涨跌. Lists bond market data.

Table with columns: 名称, 收盘点位, 涨跌. Lists bond market data.



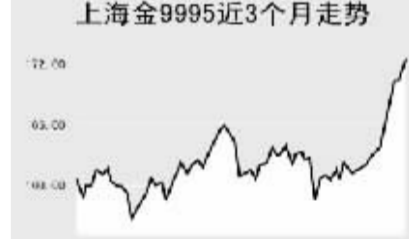
9月12日交易所国债指数继续窄幅震荡行情,收盘点位与前一交易日上涨0.03点;企业债指数继续走低持续震荡下行态势,银行间债市各品种呈现纷纷下调。

上证国债指数以全天最高点109.99点开盘,随后震荡下探,最低探至109.88点,最终以110.01点收盘,收盘点位较前一交易日微涨0.03点。银行间国债指数以全天最高点1140.83点开盘,随后逐渐走低,最低达到1137.01点,最终以1137.69点收盘,较前一交易日上涨1.94点。

交易所企业债品种继续小幅下跌,上证企业债指数收盘为114.60点,较前一交易日下跌0.27点。银行间债券市场中,各品种品种除政策性金融债指数品种小幅上涨外其余品种均不同程度下跌。

上海黄金交易所

Table with columns: 合约, 收盘价(元), 涨跌(元). Lists gold market data.



WORLD 国际市场

股→票

Table with columns: 指数名称, 收盘, 涨跌. Lists major stock indices in Asia.

9月12日,亚洲各主要股指出现调整走势。日经225指数全天跌80.07点,收报15797.6点。首相安倍晋三表示将辞职下台,三菱日联金融集团领跌。Aeon及其它零售商下跌,因报告显示,消费者信心转差。Inpex控股公司带领能源相关股上涨,因原油攀抵纪录高点。

韩国KOSPI指数跌33.84点,收报1813.52点。投资人担心银行贷款业务利润将缩减,Shinhan Financial Group Ltd.等银行股下跌。新加坡海峡时报指数涨11.52点,收报3506.09点。因国际原油价格涨至历史高位,相关石油类个股领涨,吉宝上涨0.8%,同海运上涨2.2%。顾虑能源成本升高,新加坡航空下跌3.1%,海皇轮船下跌2.7%。

欧洲、非洲、中东主要股票市场

Table with columns: 指数名称, 最新, 涨跌, 前日收盘. Lists major stock indices in Europe, Africa, and the Middle East.

12日,欧洲各主要指数纷纷回调。截至发稿时间,英国富时100指数跌24.7点,最新报6256点,必和必拓公司、苏格兰皇家银行领跌;德国DAX30指数跌23.64点,最新报7434.26点,戴姆勒克莱斯勒公司、西门子子公司走势疲软;法国CAC40指数涨3.81点,最新报5482.75点,巴黎银行、BOUYGUES等股票拉动指数上涨。

美洲主要股票市场

Table with columns: 指数名称, 最新, 涨跌, 前日收盘. Lists major stock indices in the Americas.

商品→期货

Table with columns: 合约, 单位, 最新价, 涨跌. Lists commodity futures prices.

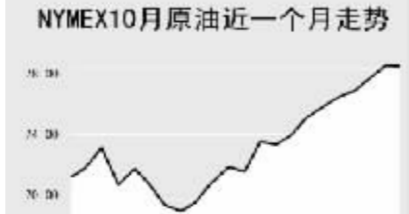
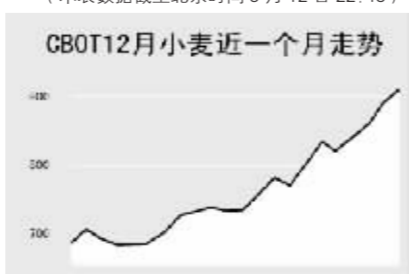
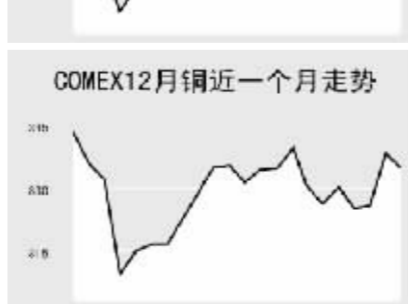
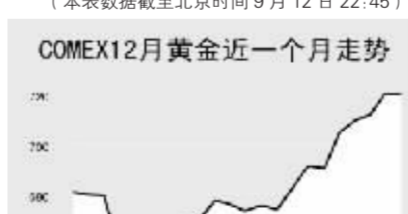


Table with columns: 合约, 单位, 最新价, 涨跌. Lists agricultural commodity prices.



金属市场

Table with columns: 合约, 单位, 最新价, 涨跌. Lists metal market prices.



9月12日,纽约原油隔夜冲过79美元关口,截至发稿时间,10月原油最新价报78.64美元,涨0.39美元;布伦特10月原油报76.67美元,涨0.38美元。伦敦有色金属方面,截至发稿时间,伦铜跌40美元,报7440美元;伦铝跌23.5美元,报2437美元。芝加哥农产品方面,11月大豆最新价报927美分,涨5美分;12月小麦最新价报892.75美分,跌4.5美分。

外→汇

Table with columns: 品种, 1美元价值, 1欧元价值. Lists major foreign exchange rates.

Table with columns: 品种, 1美元价值, 1欧元价值. Lists major foreign exchange rates.

Table with columns: 品种, 1美元价值, 1欧元价值. Lists major foreign exchange rates.

Table with columns: 品种, 1美元价值, 1欧元价值. Lists major foreign exchange rates.

利率→债券

Table with columns: 主要货币同业拆借利率. Lists interbank market rates.

Table with columns: 主要货币同业拆借利率. Lists interbank market rates.

Table with columns: 品种, 收益率, 前收益率. Lists government bond yields.

Table with columns: 品种, 收益率, 前收益率. Lists government bond yields.