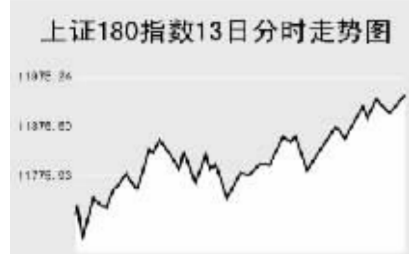


Global markets

CHINA 中国市场

上海证券交易所

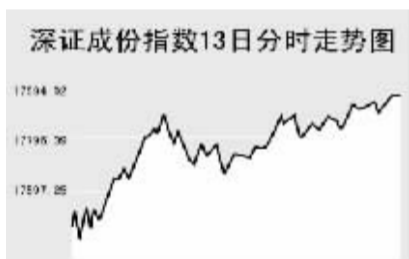


9月13日,上证综指全天收报5273.59点,涨1.95%,沪市当日共成交1406.53亿元。

上证综指早盘高开于5193.41点,开盘后指数小幅回落,最低至5178.87点,随后指数窄幅震荡,尾盘指数缓慢上涨扩大涨幅,最高至5276.77点,全天收报5273.59点,涨100.96点。沪市股票当日共成交1406.53亿元,成交量较前一交易日略有萎缩。除ST股有30只股票涨停,1只股票跌停。钢铁、银行、电力、地产、有色金属和煤炭能源板块大幅上涨,其中,马钢股份、华夏银行、豫光金铅、上海能源涨停,金地集团涨9.83%,华电国际涨9.22%,国电电力涨6.12%。黄金、航空和前期大幅上涨的题材股出现回调走势。东方集团跌停,中金黄金跌4.56%,山东黄金跌2.32%,南方航空跌2.04%。当日成交活跃个股方面,中信证券涨8.61%,报88.92元;中国铝业跌0.59%,报48.83元;中国联通涨3.57%,报8.42元;国电电力涨6.12%,报16.98元;宝钢股份涨3.33%,报18.61元。

上证B股指数全天收报332.4点,涨1.35%。上证基金指数全天收报4343.38点,涨2.2%。

深圳证券交易所



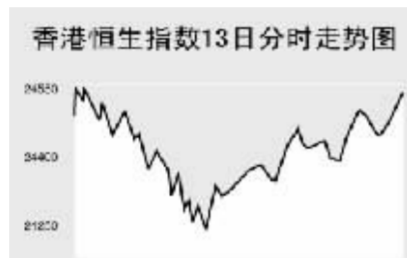
9月13日,深证成份指数全天收报17959.52点,涨3.23%,深市当日成交748亿元。

深成指早盘高开于17469.25点,短暂回落至全天最低17406.96点后稳步上行,随后在高位窄幅震荡,尾盘再度发力上扬,最高至17971.52点,全天收报17959.52点,涨561.11点,深市股票当日共成交748亿元,成交量较前一交易日小幅萎缩。除ST股有15只股票涨停。工程机械、有色金属、钢铁、地产和煤炭能源板块大幅上扬,华菱管线、徐工科技、金牛能源、西山煤电、锡业股份涨停,招商地产涨8.29%,中

粮地产涨5.92%,云南铜业涨5.96%。医药、汽车和化工板块出现调整走势,一致药业跌3.65%,长安汽车跌0.09%,沈阳化工跌3.44%,国风塑业跌2.48%。当日成交较为活跃个股方面,五粮液涨2.12%,报36.15元;辰州矿业涨3.29%,报71元;太钢不锈钢涨3.79%,报31.5元;深能源涨7.5%,报27.36元,云南铜业涨5.96%,报77.99元。

中小板指数全天收报5452.94点,涨1.61%。深证B股指数涨1.44%,收报738.81点。深证基金指数收报4264.82点,涨1.81%。

香港交易所



9月13日,香港恒生指数涨0.93%,收报24537.02点,全天成交1092亿港元。恒生国企指数跌0.07%,收报14439.7点。

恒生指数早盘高开于24475.97点,随后逐渐回落回补了当日跳空缺口,午后指数稳步上扬回到开盘点位上方,收报全天次高点24537.02点,涨226.88点。恒生国企指数全天收报14439.7点,跌10.78点。

市场预期降息将带动房地产需求,长江实业领涨地产个股。长江实业上涨2.3%,恒隆地产涨4.2%,九龙仓上涨6.9%。中国石油下跌0.4%,香港交易所的文告显示,亿万富翁沃伦·巴菲特8月29日出售了9266万股中国石油股票,这是巴菲特今年以来第二次出售中国石油的股份。中国铝业下跌8.5%,美国铝业以约19.6亿美元出售所持中国铝业7%股份。世界第二大铝生产商美国铝业公告称,以每股17.34港元(2.23美元)出售8.82亿股中国铝业H股,比9月12日中国铝业收盘价低15%。光大国际涨5.5%,摩根士丹利发表报告表示,初次给予光大国际评级,评为增持。

Table with 3 columns: 指数名称, 收盘, 涨跌. Includes 沪深300, 上证综合指数, 上证180, etc.

上海期货交易所

Table with 4 columns: 主力合约, 收盘价(元), 涨跌(元), 持仓量(手). Includes 铝711, 铜711, 燃料油712, etc.

9月13日,上海期交所各主力品种合约涨跌互现。

美原油隔夜冲高上80美元,沪燃料油高开快速拉高,随后逐步回落,午后维持窄幅震荡走势,全天强势特征明显,收报3525元,涨61元。伦铜、伦铝和伦铝隔夜小幅调整,沪铜、沪铝和沪锌全天走势疲软,震荡走低,沪铜收报65410元,跌380元;沪铝收报19300元,跌50元;沪锌收报25670元,跌215元。沪橡胶探底回升,小幅走高,收报20220元,涨40元。

大连商品交易所

Table with 4 columns: 主力合约, 收盘价(元), 涨跌(元), 持仓量(手). Includes 豆一805, 玉米805, LLDPE801, etc.

9月13日,大连商品交易所各主力品种合约涨跌互现。

连大豆早盘高开短冲冲高后震荡回落,但全天强势特征明显,收报4055元,涨47元。连玉米早盘高开震荡走低收盘微涨,收报1676元,涨5元。连豆粕高开低走,收报3099元,跌34元。连豆油早盘高开,此后在高位震荡整理,收报8266元,涨88元。LLDPE全天窄幅震荡收涨微涨,收报12500元,涨20元。

郑州商品交易所

Table with 4 columns: 主力合约, 收盘价(元), 涨跌(元), 持仓量(手). Includes 棉一801, 菜籽油801, 白糖805, etc.

9月13日,郑商所各主力品种合约纷纷上涨。

郑棉早盘高开,随后震荡走低收盘微涨,收报14450元,涨35元。菜籽油高开低走,走势较弱小幅收高,收报9280元,微跌28元。郑糖早盘高开,短冲上冲后快速回落,此后震荡窄幅整理,收报3755元,涨9元。郑强麦早盘低开,快速下探后维持窄幅震荡整理,收报2085元,跌35元。PTA早盘高开,快速冲高后逐步回落,此后在开盘价位附近做窄幅震荡,收报8176元,涨70元。

中国外汇交易中心

Table with 3 columns: 币种, 中间价, 变动. Includes 1美元, 1港币, 100日元, etc.

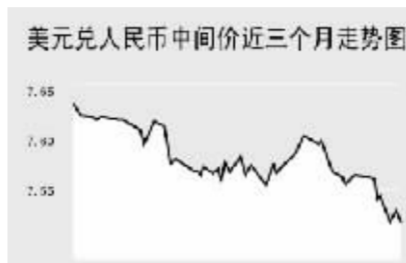


Table with 3 columns: 货币对, 询价买报价, 询价卖报价. Includes 美元/人民币, 港币/人民币, 100日元/人民币, etc.

Table with 3 columns: 货币名称, 现汇买入价, 现钞买入价, 卖出价. Includes 英镑, 港币, 美元, etc.

Table with 3 columns: 币种, 加利率(%), 升降(基点), 成交量(亿元), 增减(亿元). Includes R001, R007, R014, etc.

Table with 3 columns: 币种, 加利率(%), 升降(基点), 成交量(亿元), 增减(亿元). Includes OR001, OR007, OR014, etc.

(本表数据截至北京时间9月13日17:30)

9月13日人民币兑美元继10日突破7.53关口后一举突破7.52关口,美元兑人民币的中间价报于7.5169,较上一交易日下调94个基点。

人民币汇率创出了年内第59个新高,人民币兑其他主要货币的中间价中,人民币相对英镑、日元和港币表现为升值,1英镑兑15.2428人民币,下调0.0371;100日元兑6.5727元人民币,下调0.0192;1港币兑0.96489元人民币,下调0.00181;人民币相对欧元表现为大幅贬值,1欧元兑10.4421元人民币,上调0.0325。

银行间市场:拆借、回购

Table with 3 columns: 期限, Shibor(%), 涨跌(BP). Includes O/N, 1W, 2W, etc.

Table with 3 columns: 品种, 期限, 利率(%), 前利率(%). Includes FR001, FR007, etc.

Table with 4 columns: 品种, 加利率(%), 升降(基点), 成交量(亿元), 增减(亿元). Includes IBO001, IBO007, etc.

Table with 4 columns: 品种, 加利率(%), 升降(基点), 成交量(亿元), 增减(亿元). Includes R001, R007, R014, etc.

Table with 4 columns: 品种, 加利率(%), 升降(基点), 成交量(亿元), 增减(亿元). Includes OR001, OR007, OR014, etc.

9月13日上海银行间同业拆放利率(shibor)各品种利率受市场资金需求增加,持续全线上涨,其中,隔夜品种利率3.0194%,上调13.3个基点,一周品种利率4.0208%,上调12.98个基点。

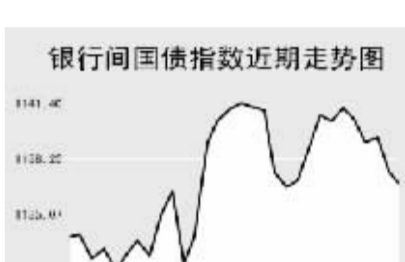
9月13日全国银行间同业拆借市场全天成交金额为649.8500亿元,成交量较前一交易日小幅增加13.4700亿元,加权平均利率水平为3.1474%,下调0.16个基点;各交易品种利率涨跌不一,其中成交量增幅主要以1天品种增加幅度最大。

9月13日全国银行间质押式回购市场全天共成交2288.7771亿元,成交量小幅增加,较前一交易日增加112.4917亿元,加权平均利率上调28.41个基点,加权平均利率水平为3.5653%。买断式回购全天成交金额54.7000亿元,成交笔数增加25笔,较上一交易日增加43.7000亿元,加权平均利率水平为3.6758%,下调81.84个基点。

债券市场

Table with 3 columns: 名称, 收盘点位, 涨跌. Includes 上证国债指数, 上证企业债指数, etc.

Table with 3 columns: 名称, 收盘点位, 涨跌. Includes 国债指数, 政策性金融债指数, etc.



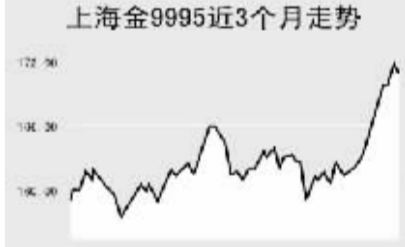
9月13日交易所国债指数继续窄幅震荡行情,收盘点位与前一交易日下跌0.09点;企业债指数止住了震荡下行态势,银行间债市各品种呈现全线下跌。

上证国债指数以全天最高点110.02点开盘,随后震荡下探,最低探至109.88点,最终以109.92点收盘,收盘点位较前一交易日下跌0.09点。银行间国债指数以1140.69点开盘,全天最高达到1140.73点,最低达到1136.58点,最终以1136.88点收盘,较前一交易日下跌0.81点。

交易所企业债品种继续小幅上涨,上证企业债指数收盘为114.66点,较前一交易日上涨0.06点,巨潮企业债指数收盘为114.16点,上涨0.1点。银行间债券市场中,各指数品种均不同程度下跌,其中,政策性金融债指数跌1.52点,至1130.24点。

上海黄金交易所

Table with 3 columns: 合约, 收盘价(元), 涨跌(元). Includes 金9995, 金9999, etc.



WORLD 国际市场

股→票

亚太地区主要股票市场

Table with 3 columns: 指数名称, 收盘, 涨跌. Includes 东京证交所股票指数, 日经225, etc.

9月13日,亚洲各主要股指纷纷上涨。

日经225指数全天涨23.59点,收报15821.19点。因油价上涨,三井物产等商品相关企业领涨。佳能带领科技股下跌,市场担心能源成本创下纪录高点,会压抑全球消费者支出。三菱日联金融集团等贷款机构下跌,因日本经济新闻报导称,日本政府将降低9月经济评估。

韩国KOSPI指数涨34.5点,收报1848.02点。浦项钢铁等钢铁股受涨价消息纷纷上扬,浦项钢铁收盘涨4.4%,收589000韩元;东国钢铁涨7.6%,收48400韩元。

新加坡海峡时报指数跌1.69点,收报3504.4点。因国际原油价格突破80美元大关,相关石油类个股领涨,吉宝上涨0.8%,新加坡石油上涨0.8%。投资者预期新屋需求将持续上升,嘉德置地上涨1.3%。

欧洲、非洲、中东主要股票市场

Table with 4 columns: 指数名称, 最新, 涨跌, 前日收盘. Includes 摩根士丹利欧洲指数, 英国富时100, etc.

9月13日,欧洲各主要指数纷纷上涨。

截至发稿时间,英国富时100指数涨41.7点,最新报6347.9点,沃达丰集团、荷兰皇家壳牌领涨;德国DAX30指数涨27.12点,最新报7500.11点,E.ON公司、戴姆勒克莱斯勒走势强劲;法国CAC40指数涨52.66点,最新报5560.67点,道达尔公司、法国电信等股票拉动指数上涨。

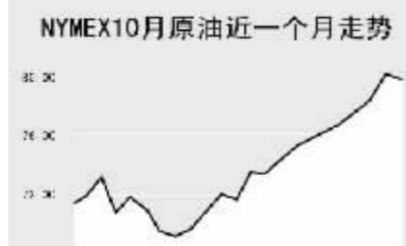
美洲主要股票市场

Table with 4 columns: 指数名称, 最新, 涨跌, 前日收盘. Includes 道琼斯工业指数, 标准普尔500, etc.

商品→期货

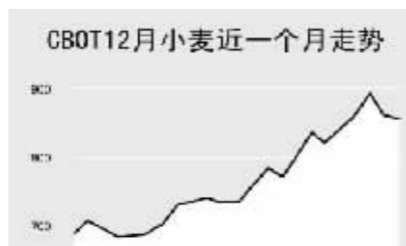
能源市场

Table with 4 columns: 合约, 单位, 最新价, 涨跌. Includes NYMEX原油10, NYMEX取暖油10, etc.




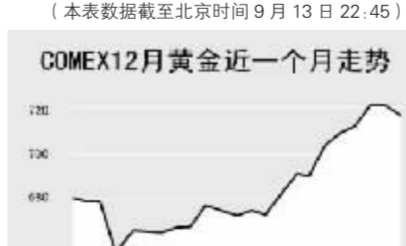
农产品市场

Table with 4 columns: 合约, 单位, 最新价, 涨跌. Includes CBOT大豆11, CBOT豆粕12, etc.



金属市场

Table with 4 columns: 合约, 单位, 最新价, 涨跌. Includes COMEX黄金12, COMEX银12, etc.



9月13日,纽约原油隔夜再度冲过80美元关口,截至发稿时间,10月原油最新价报79.71美元,跌0.2美元;布伦特10月原油报77.54美元,涨0.08美元。伦敦有色金属方面,截至发稿时间,伦铜涨105美元,报7515美元;伦铝涨9.5美元,报2447美元。芝加哥农产品方面,11月大豆最新价报938.5美分,跌3.75美分;12月小麦最新价报854.75美分,跌8.25美分。

外→汇

主要货币汇率

Table with 4 columns: 币种, 1美元价值, 1欧元价值, 涨跌. Includes 美元, 欧元, 英镑, etc.

利率→债券

主要货币同业拆借利率

Table with 4 columns: 品种, 美元(%), 英镑(%), 欧元(%), 日元(%). Includes 隔夜利率, 1周利率, etc.

政府债券收益率

Table with 3 columns: 品种, 收益率(%), 前收益率(%). Includes 美国2年期国债, 美国10年期国债, etc.