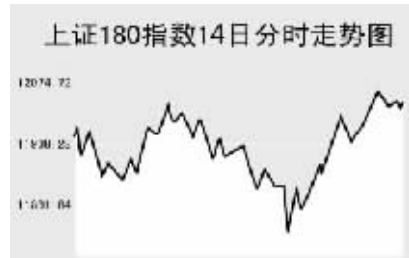


Global markets

CHINA 中国市场

上海证券交易所

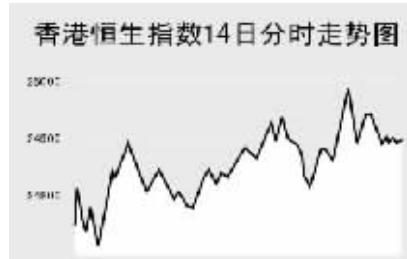


9月14日,上证综指全天收报5312.18点,涨0.73%,沪市当日共成交1521.31亿元。

上证综指早盘高开于5290.26点,开盘后指数小幅回落随后维持窄幅震荡,午后指数突然快速下探,最低至5201.85点,此后在指标股的上涨带动下反弹并由跌转升,最高至5324.44点,全天收报5312.18点,涨38.59点。

和汽车板块出现调整走势,中粮地产跌2.78%,宏源证券跌2.37%,东北证券跌2.45%,一汽夏利跌1.05%。当日成交较为活跃个股方面,五粮液涨8.71%,报39.3元;华泰管线涨7.66%,报14.05元;太钢不锈涨2.44%,报32.27元;西山煤电涨2.97%,报57.22元,深发展跌1.36%,报36.38元。

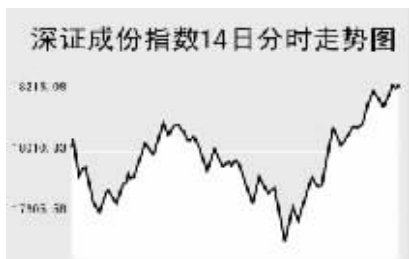
香港交易所



9月14日,香港恒生指数涨1.47%,收报24898.11点,全天成交583亿港元。恒生国企指数涨1.86%,收报14707.9点。

恒生指数早盘高开于24750.04点,随后指数在开盘点位上下窄幅震荡,进入午盘指数稳步上扬扩大涨幅,最高至24978.61点,尾盘略有回落,收报24898.11点,涨361.09点。

深圳证券交易所



9月14日,深证成份指数全天收报18213.71点,涨1.42%,深市当日成交807.27亿元。

深成指早盘高开于18026.44点,随后在前收盘点位附近宽幅震荡,午后曾有一波快速下探,但在买盘推升下由跌转升,收报全天次高点18213.71点,涨254.19点,深市股票当日共成交807.27亿元,成交量较前一交易日小幅放大。

因此前纽约Liz Claiborne Inc同意向该公司出售四个品牌,利丰上涨2.4%,报29.90港元,至两个月高点。内资金融股方面,中国平安大涨5.34%,报85.75港元,创出历史新高;中国人寿涨2.56%,报38港元;建设银行涨1.9%,报6.99港元;中国银行涨1.04%,报3.88港元;招商银行涨1.04%,报29.1港元。

Table with columns: 指数名称, 收盘, 涨跌. Lists various market indices and their performance.

上海期货交易所

Table with columns: 主力合约, 收盘价(元), 涨跌(元), 持仓量(手). Lists commodity prices.

9月14日,上海期交所各主力品种合约纷纷上涨。

美原油隔夜收上80美元,沪燃料油高开震荡走低,午后维持窄幅震荡走势,全天弱势特征明显,收报3528元,涨3元。

大连商品交易所

Table with columns: 主力合约, 收盘价(元), 涨跌(元), 持仓量(手). Lists commodity prices.

9月14日,大连商品交易所各主力品种合约纷纷下跌。

连大豆早盘低开短冲后震荡回落,但全天弱势特征明显,收报4034元,跌32元。连玉米早盘低开维持低位震荡收盘下跌,收报1667元,跌14元。

郑州商品交易所

Table with columns: 主力合约, 收盘价(元), 涨跌(元), 持仓量(手). Lists commodity prices.

9月14日,郑商所各主力品种合约涨跌互现。

郑棉早盘高开,随后震荡走高,但午后逐步回落收盘微涨,收报14495元,涨65元。菜籽油全天走势较弱小幅收高,收报9328元,微涨20元。

中国外汇交易中心

Table with columns: 币种, 中间价, 变动. Lists exchange rates.

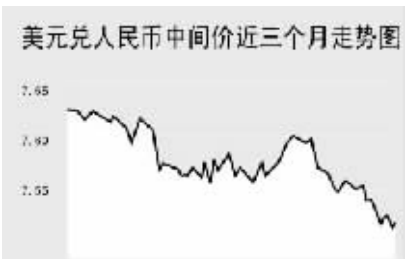


Table with columns: 货币对, 询价买入价, 询价卖出价. Lists interbank rates.

中国银行外汇牌价

Table with columns: 货币名称, 现汇买入价, 现钞买入价, 卖出价. Lists bank exchange rates.

9月14日人民币兑美元汇率企稳回落,美元兑人民币的中间价报于7.5222,较上一交易日上调53个基点。

受国际市场影响,人民币对美元汇率上涨动力依然强劲,人民币兑其他主要货币的中间价中,人民币相对英镑、日元和欧元表现为升值,1英镑兑换15.1847元人民币,下调0.0581;100日元兑换6.5416元人民币,下调0.0311;1欧元兑换10.4344元人民币,下调0.0077;人民币相对港币表现为小幅贬值,1港币兑换0.96577元人民币,上调0.00088。

银行间市场:拆借、回购

Table with columns: 期限, Shibor(%), 涨跌(BP). Lists interbank market rates.

Table with columns: 品种, 期限, 利率(%), 前利率(%). Lists repo rates.

Table with columns: 品种, 加权利率(%), 升降(基点), 成交量(亿元), 增减(亿元). Lists interbank credit rates.

Table with columns: 品种, 加权利率(%), 升降(基点), 成交量(亿元), 增减(亿元). Lists repo rates.

Table with columns: 品种, 加权利率(%), 升降(基点), 成交量(亿元), 增减(亿元). Lists repo rates.

Table with columns: 品种, 加权利率(%), 升降(基点), 成交量(亿元), 增减(亿元). Lists repo rates.

Table with columns: 品种, 加权利率(%), 升降(基点), 成交量(亿元), 增减(亿元). Lists repo rates.

9月14日上海银行间同业拆放利率(shibor)各品种利率受市场资金需求不断增加,短期品种全线大涨,其中,隔夜品种利率4.0206%,上调100.12个基点,一周品种利率5.7509%,上调173.01个基点。

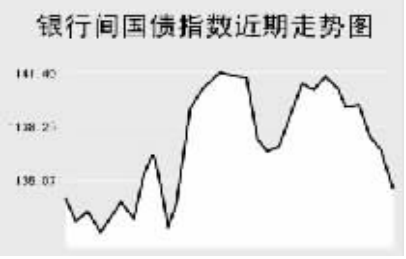
9月14日全国银行间同业拆借市场全天成交金额为744.3000亿元,成交量较前一交易日增加94.4500亿元,加权平均利率水平为4.6164%,大幅上调146.90个基点。

9月14日全国银行间质押式回购市场全天共成交4444.5869亿元,成交量大幅增加,较前一交易日增加2155.8098亿元,加权平均利率上调158个基点,加权平均利率水平为5.1453%。买断式回购全天成交金额39.1500亿元,成交笔数34笔,较上一交易日减少15.5500亿元,加权平均利率水平为4.0172%,上调34.14个基点。

债券市场

Table with columns: 名称, 收盘点位, 涨跌. Lists bond market data.

Table with columns: 名称, 收盘点位, 涨跌. Lists bond market data.



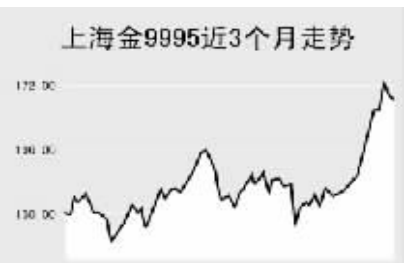
9月14日交易所国债指数继续窄幅震荡行情,收盘点位与前一交易日下跌0.04点;企业债指数呈现企稳小幅回调,银行间债市各品种涨跌不一。

上证国债指数以全天最高点109.94点开盘,随后窄幅震荡,午后小幅下挫,最低探至109.36点,最终以109.88点收盘,下跌0.04点。银行间国债指数以全天最高点1139.05点开盘,之后逐渐走低,最低达到1134.59点,最终以1134.64点收盘,下跌2.24点。

交易所企业债品种继续大幅上涨,上证企业债指数收盘为114.76点,较前一交易日上涨0.09点,巨潮企业债指数收盘为114.26点,上涨0.1点。银行间债券市场中,各债品种除政策性金融债品种,短期融资券品种外其余均不同程度下跌。

上海黄金交易所

Table with columns: 合约, 收盘价(元), 涨跌(元). Lists gold market data.



WORLD 国际市场

股→票

Table with columns: 指数名称, 收盘, 涨跌. Lists major stock indices in Asia.

14日,亚洲各主要股指纷纷上涨。日经225指数全天涨306.23点,收报16127.42点。银行股领涨,因美国次级房贷引发信贷市场动荡的疑虑减轻,瑞穗金融集团大涨4.5%,报6.57万日元,三菱日联金融集团上涨4%,报104万日元,三井住友金属集团上涨3.9%,报8.21万日元。金属价格上涨,且油价第二天创新高,住友金属矿山等商品股上扬。

欧洲、非洲、中东主要股票市场

Table with columns: 指数名称, 最新, 涨跌, 前日收盘. Lists major stock indices in Europe, Africa, and the Middle East.

14日,欧洲各主要指数纷纷下跌。截至发稿时间,英国富时100指数跌122点,最新报6241.9点,HBOS公司、巴克莱公司领跌指数;德国DAX30指数跌74.16点,最新报7461.81点,西门子公司、安联保险集团走势疲软;法国CAC40指数跌60.54点,最新报5505.43点,法国兴业银行、巴黎银行等股票拖累指数上涨。

美洲主要股票市场

Table with columns: 指数名称, 最新, 涨跌, 前日收盘. Lists major stock indices in the Americas.

商品→期货

Table with columns: 合约, 单位, 最新价, 涨跌. Lists commodity futures prices.

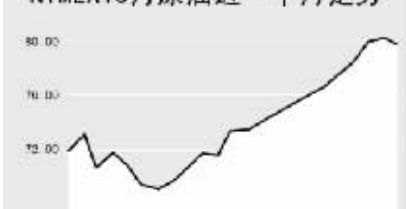
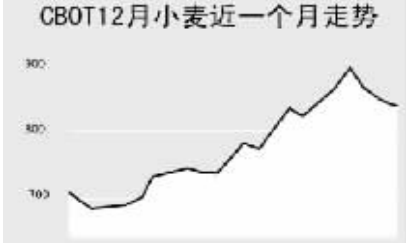


Table with columns: 合约, 单位, 最新价, 涨跌. Lists commodity futures prices.



金属市场

Table with columns: 合约, 单位, 最新价, 涨跌. Lists metal market prices.

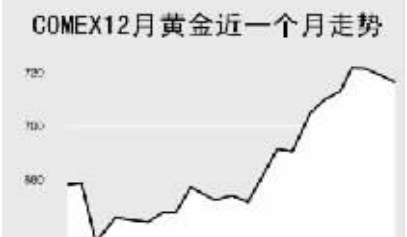


Table with columns: 合约, 单位, 最新价, 涨跌. Lists metal market prices.

9月14日,纽约原油期货收盘窄幅震荡,截至发稿时间,10月原油最新价报79.87美元,跌0.14美元;布伦特11月原油报76.89美元,跌0.24美元。伦敦有色金属方面,截至发稿时间,伦铜涨85美元,报7595美元;伦铝跌20.5美元,报2460美元。芝加哥农产品方面,11月大豆最新价报943.5美分,涨0.5美分;12月小麦最新价报841.5美分,跌4美分。

外→汇

Table with columns: 品种, 1美元价值, 1欧元价值. Lists exchange rates.

Table with columns: 品种, 1美元价值, 1欧元价值. Lists exchange rates.

Table with columns: 品种, 1美元价值, 1欧元价值. Lists exchange rates.

Table with columns: 品种, 1美元价值, 1欧元价值. Lists exchange rates.

利率→债券

Table with columns: 品种, 收益率, 前收益率. Lists interest rates.

Table with columns: 品种, 收益率, 前收益率. Lists interest rates.

Table with columns: 品种, 收益率, 前收益率. Lists interest rates.

Table with columns: 品种, 收益率, 前收益率. Lists interest rates.