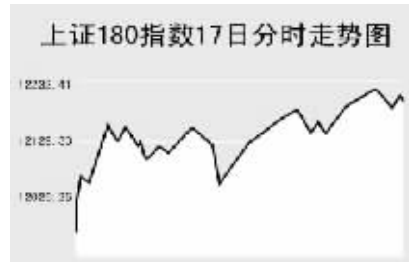


Global markets

CHINA 中国市场

上海证券交易所

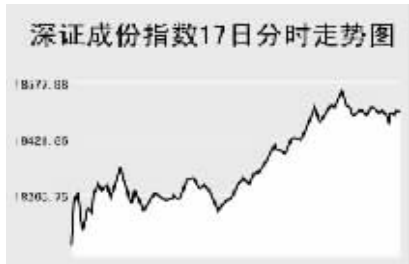


9月17日,上证综指全天收报5421.39点,涨2.06%,沪市当日共成交1671.2亿元。

上证综指早盘低开于5309.06点,开盘短暂回落至当日最低5307.77点后快速上扬,之后震荡走高,最高5427.17点再创历史新高,全天收报5421.39点,大涨109.21点。

上证B股指数全天收报358.9点,涨2.13%。深证基金指数全天收报4421.56点,涨1.68%。

深圳证券交易所

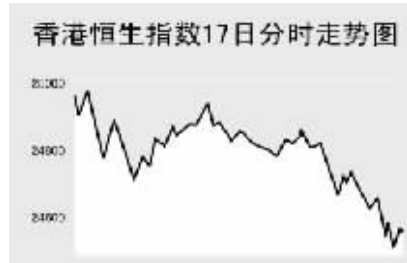


9月17日,深证成份指数全天收报18494.38点,涨1.54%,深市当日成交858.98亿元。

深成指早盘低开于18131.07点,开盘最低至18092.15点,此后指数维持在前收盘点上方震荡,午后快速上扬,最高18553.89点再创历史新高。

粮液涨2.65%,报40.34元;万科A平盘收报,报31.93元;华泰管线涨1.78%,报14.3元;深能源A涨4.71%,报28.65元;天津宏峰涨停,报12.24元;深圳机场涨停,报13.83元;长航凤凰涨8.68%,报14.52元;金岭矿业跌2.68%,报34.86元;金融街跌0.14%,报35.9元;山东海化涨8.63%,报18.5元。

香港交易所



9月17日,香港恒生指数跌1.2%,收报24599.34点,恒生国企指数跌0.21%,收报14676.4点,全天成交811亿港元。

恒生指数早盘小幅高开于当日最高24977.4点,整个早盘指数呈现宽幅震荡,午盘指数短暂反弹后震荡下跌,最低至24544.7点,全天收报24599.34点,跌298.8点。

由于港元钉住美元,美联储降息预期可能引发香港管理当局做出反应,此外,信和置业和南丰发展获香港政府拍卖地的价格高于市场预期,地产股走软,新鸿基地产下挫4.5%,长江实业跌6.2%。

9月17日,深证基金指数全天收报4421.56点,涨1.68%。由于港元钉住美元,美联储降息预期可能引发香港管理当局做出反应,此外,信和置业和南丰发展获香港政府拍卖地的价格高于市场预期,地产股走软,新鸿基地产下挫4.5%,长江实业跌6.2%。

上海期货交易所

Table with columns: 主力合约, 收盘价(元), 涨跌(元), 持仓量(手). Lists prices for Aluminum, Copper, Fuel Oil, Rubber, and Zinc.

9月17日,沪燃料油收低,沪铜、沪铝收高。

美原油冲上80美元后出现一定幅度回调,沪燃料油早盘低开,午盘缓步回升,收报3495元,跌31元。伦铜、伦铝延续近期反弹,沪铜、沪铝全天呈现震荡上扬走势,沪铜收报66140元,涨400元;沪铝收报26435元,涨490元。

大连商品交易所

Table with columns: 主力合约, 收盘价(元), 涨跌(元), 持仓量(手). Lists prices for Soybeans, Corn, LLDPE, and Soybean Oil.

9月17日,大连商品交易所各主力品种全线收高。

美大豆延续近期强劲上扬走势,连大豆早盘大幅高开,盘中缓步走高,收报4153元,涨119元。连玉米全天呈现宽幅震荡,收报1670元,涨2元。连豆粕大幅高开并横盘整理,尾盘继续上扬,收报3188元,涨92元。

郑州商品交易所

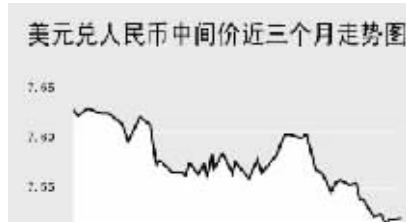
Table with columns: 主力合约, 收盘价(元), 涨跌(元), 持仓量(手). Lists prices for Cotton, Rapeseed Oil, White Sugar, PTA, and Wheat Flour.

9月17日,郑商所各主力品种涨跌互现。

郑棉开盘后呈现宽幅震荡,尾盘快速回落,收报14445元,跌100元。菜籽油早盘高开,盘中震荡上扬,全天收报9436元,涨102元。郑糖全天呈现高开高走,收报3878元,涨118元。郑麦早盘高开,午盘后震荡走低,收报2090元,涨11元。

中国外汇交易中心

Table showing the RMB Exchange Rate Intermediate Price (September 17th) for various currencies like USD, HKD, JPY, EUR, and GBP.



外汇即期交易收盘价

Table showing closing prices for various currencies against the RMB, including USD, HKD, JPY, EUR, and GBP.

中国银行外汇牌价

Table showing bank selling and buying rates for various currencies like GBP, HKD, USD, CHF, and others.

9月17日人民币兑美元汇率小幅下调,美元兑人民币的中间价报于7.5230,较上一交易日上调8个基点。

周五上调存贷款准备金基准利率之后,今日人民币走势与市场预期有所差异,人民币兑其他主要货币的中间价中,人民币相对英镑、日元和欧元表现为升值。1英镑兑换15.1039人民币,下调0.0808;100日元兑换6.5239元人民币,下调0.0177;1欧元兑换10.4329元人民币,下调0.0015;人民币相对港币表现为小幅贬值,1港币兑换0.96603元人民币,上调0.00026。

银行间市场:拆借、回购

Table showing interbank market rates for Shanghai on September 17th, including Shibor and repo rates.

银行间回购定盘利率

Table showing interbank repo rates for different terms like FR001, FR007, etc.

银行间信用拆借行情

Table showing interbank credit拆借行情 with columns for品种, 加权利率, 升降, 成交量, 增减.

银行间质押式回购行情

Table showing interbank repurchase rates with columns for品种, 加权利率, 升降, 成交金额, 增减.

银行间买断式回购行情

Table showing interbank buyout repurchase rates with columns for品种, 加权利率, 升降, 成交量, 增减.

9月17日上海银行同业拆放利率(shibor)各品种利率除隔夜品种出现回调外,其余品种继续上涨,其中,隔夜品种利率3.2914%,上调72.92个基点,一周品种利率5.9463%,上调19.54个基点。

9月17日全国银行间同业拆借市场全天成交金额为697.7136亿元,成交量较前一交易日减少46.5864亿元,加权平均利率水平为4.2648%,下调35.16个基点;各交易品种成交量纷纷回落,其中成交金额减少主要以7天品种减少幅度最大。

9月17日全国银行间质押式回购市场全天共成交3620.6023亿元,较前一交易日减少823.9846亿元,加权平均利率水平下调2.46个基点,加权平均利率水平为5.1207%。买断式回购全天成交金额58.4300亿元,成交笔数35笔,较上一交易日增加19.2800亿元。

债券市场

Table showing bond market indices from the Securities Association of China, including 上证国债指数, 上证企业债指数, etc.

银行间市场债券指数行情

Table showing interbank market bond index performance with columns for名称, 收盘点位, 涨跌.

银行间国债指数近期走势图



9月17日交易所国债指数继续震荡下跌行情,收盘点位与前一交易日下跌0.17点;企业债指数呈现小幅下跌,银行间债市各品种普遍下跌。

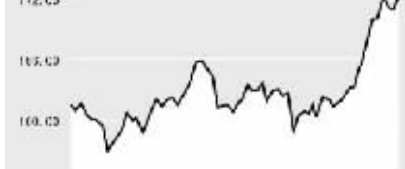
上证国债指数以全天最高点109.91点开盘,随后震荡下行逐渐走低,最低探至109.59点,最终以109.71点收盘,收盘点位较前一交易日下跌0.17点。银行间国债指数以全天最高点1137.58点开盘,之后逐渐走低,最低达到1133.38点,最终以1133.99点收盘,较前一交易日下跌0.65点。

交易所企业债品种震荡下挫,上证企业债指数收盘为114.48点,较前一交易日下跌0.28点,巨潮企业债指数收盘为114点,下跌0.26点。银行间债券市场中,各品种除短期融资券品种外,其余品种均不同程度下跌。

上海黄金交易所

Table showing Shanghai Gold Exchange prices for Au9995, Au9999, Au100g, Au50g, Au(T+D), and Ag9995.

上海金9995近3个月走势图



WORLD 国际市场

股 票

亚太地区主要股票市场

Table showing major stock market indices in Asia-Pacific, including Nikkei, Hang Seng, etc.

9月17日,日本股市假期休市,其他亚洲各主要股指走势疲软。

韩国KOSPI指数涨1.66点,收报1871.68点。LG Chem获利可望改善,获券商调升目标价,LG Chem涨3.6%。美国司法部开始调查三星电子是否涉及价格垄断,此外,因芯片价格下跌,现代证券调降三星评级,三星电子跌2%。

新加坡海峡时报指数当日大跌60.09点,收报3476.31点。纽约商品交易所10月交割原油期货14日跌1.2%,石油能源股下跌,新加坡石油下跌5.5%。市场预期石油开采需求可能会减缓,钻油平台承建商股价下跌,吉宝下跌3.7%,胜利海事下跌1.8%。中国政府研究机构表示,中国猪肉消耗量会随收入增加而上升,大众食品控股公司上涨1.6%。此外,银行股走软,星展集团下跌1%,大华银行下跌3.3%。

欧洲、非洲、中东主要股票市场

Table showing major stock market indices in Europe, Africa, and the Middle East.

17日,欧洲各主要指数走势疲软。

截至发稿时间,英国富时100指数跌79点,最新报6210.3点,苏格兰皇家银行、HBOS公司跌幅指数;德国DAX30指数跌1.64点,最新报7496.1点,德意志银行、西门子走势疲软;法国CAC40指数跌73.4点,最新报5465.52点,法国兴业银行、道达尔等股票拖累指数上涨。

美洲主要股票市场

Table showing major stock market indices in the Americas.

(本表数据截至北京时间9月17日22:55)

商 品 期 货

能源市场

Table showing energy market commodity prices like NYMEX oil, LME aluminum, etc.

农产品市场

Table showing agricultural commodity prices like CBOT soybeans, NYBOT wheat, etc.

金属市场

Table showing metal market commodity prices like COMEX gold, LME zinc, etc.

外 汇

主要货币汇率

Table showing exchange rates for major currencies like USD, EUR, GBP, etc.

利率 债 券

主要货币同业拆借利率

Table showing interbank拆借利率 for major currencies.

政府债券收益率

Table showing government bond yields for various countries.

主要货币同业拆借利率

Table showing interbank拆借利率 for major currencies.

政府债券收益率

Table showing government bond yields for various countries.