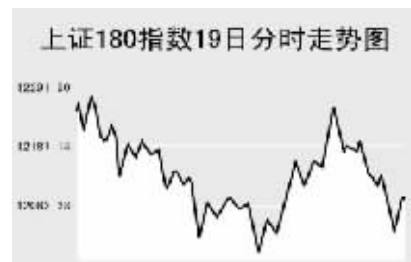


Global markets

CHINA 中国市场

上海证券交易所

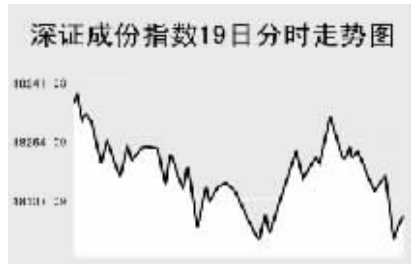


9月19日,上证综指全天收报5395.27点,跌0.55%,沪市当日共成交1502.45亿元。

上证综指早盘高开于5439.02点,整个早盘指数呈现震荡下跌走势,早盘收盘前至当日最低5336.07点,之后指数快速回升,午盘最高至5447.36点,此后有所回落,全天收报5395.27点,跌29.94点。

上证B股指数全天收报359.63点,涨0.31%。上证基金指数全天收报4402.64点,跌1.26%。

深圳证券交易所

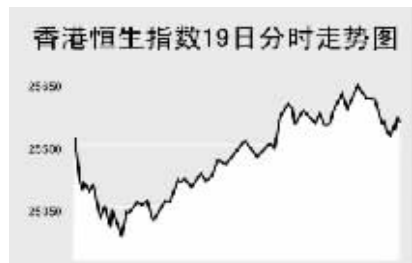


9月19日,深证成份指数全天收报18073.34点,跌1.33%,深市当日成交752.16亿元。

深成指早盘小幅高开于18359.74点,开盘短暂上扬至当日最高18390.74点,之后震荡下跌,最低至17999.51点,午盘指数呈现先扬后抑走势,全天收报18073.34点,跌243.08点,深市股票当日共成交752.16亿元,成交量明显缩小。

石油等股也较大涨幅。钢铁股继续大幅回落,本钢板材、太钢不锈跌幅超过5%。此外交通、旅游酒店等板块跌幅较大。

香港交易所



9月19日,香港恒生指数首次站上25000点,收报25554.64点,大涨3.98%,恒生国企指数涨3.54%,收报15255.49点,全天成交1387亿港元。

香港金管局下调隔夜拆款利率,地产股大涨,新鸿基地产上扬6.3%,长江实业涨7.2%,恒隆地产飙升11%。

Table with columns: 指数名称, 收盘, 涨跌. Lists various market indices and their performance.

上海期货交易所

Table with columns: 主力合约, 收盘价(元), 涨跌(元), 持仓量(手). Lists commodity prices.

9月19日,上海期货交易所各主力品种全线收高。美原油上交易日继续上扬,当日维持高位震荡,沪燃料油早盘高开,开盘后短暂冲高,之后震荡回落,收报3572元。

大连商品交易所

Table with columns: 主力合约, 收盘价(元), 涨跌(元), 持仓量(手). Lists commodity prices.

9月19日,连农产品全线回落,LLDPE收高。美大豆当日创新高后快速回落,连大豆早盘急速下跌,之后逐步回升,收报4092元,跌62元。

郑州商品交易所

Table with columns: 主力合约, 收盘价(元), 涨跌(元), 持仓量(手). Lists commodity prices.

9月19日,郑商所各主力品种全线下跌。美棉上交易日收高,郑棉小幅高开,盘中震荡下跌,收报15025元,跌160元。

中国外汇交易中心

Table with columns: 币种, 中间价, 变动. Lists exchange rates.




Table with columns: 货币对, 询价买报价, 询价卖报价. Lists interbank rates.

Table with columns: 货币名称, 现汇买入价, 现钞买入价, 卖出价. Lists bank selling rates.

Table with columns: 品种, 加权利率(%), 升降(基点), 成交量(亿元), 增减(亿元). Lists interbank bond rates.

9月19日人民币兑美元汇率止跌上扬,美元兑人民币的中间价报于7.5170,较上一交易日下调96个基点。

银行间市场:拆借、回购

Table with columns: 期限, Shibor(%), 涨跌(BP). Lists Shibor rates.

Table with columns: 品种, 期限, 利率(%), 前利率(%). Lists interbank repo rates.

Table with columns: 品种, 加权利率(%), 升降(基点), 成交量(亿元), 增减(亿元). Lists interbank discount rates.

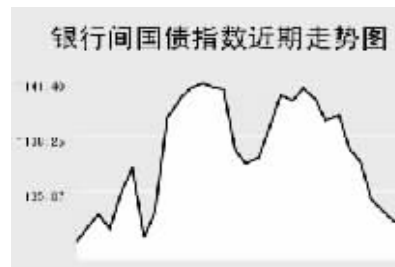
Table with columns: 品种, 加权利率(%), 升降(基点), 成交量(亿元), 增减(亿元). Lists interbank prime discount rates.

Table with columns: 品种, 加权利率(%), 升降(基点), 成交量(亿元), 增减(亿元). Lists interbank buy rates.

债券市场

Table with columns: 名称, 收盘点位, 涨跌. Lists government bond prices.

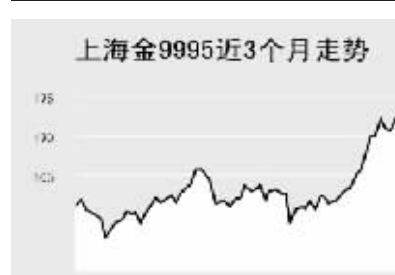
Table with columns: 名称, 收盘点位, 涨跌. Lists interbank market bond prices.



9月19日交易所国债指数继续震荡行情,尾盘收盘点位较前一交易日下跌0.07点;企业债指数止跌上扬,银行间债市各品种涨跌不一。

上证国债指数以109.84点开盘,全天最高达109.85点,最低探至109.73点,最终以109.76点收盘,收盘点位较前一交易日下跌0.07点。

Table with columns: 合约, 收盘价(元), 涨跌(元). Lists Shanghai Gold 9995 prices.



WORLD 国际市场

股 票

Table with columns: 指数名称, 收盘, 涨跌. Lists Asia Pacific market indices.

9月19日,美联储昨日降息,市场对信贷风暴的疑虑缓和,亚洲各主要股指全线大涨。

日经225指数创5年多来最大涨幅,全天大涨579.74点,报16381.54点。金融股领涨,三菱日联金融大涨6.1%。

韩国KOSPI指数涨64.04点,收报1902.65点。金融股方面,国民银行涨4.4%。

新加坡海峡时报指数涨116.61点,收报3594.36点。金融股和外销股当日走强,星展集团涨4.2%。

欧洲、非洲、中东主要股票市场

Table with columns: 指数名称, 最新, 涨跌, 前日收盘. Lists European and Middle Eastern market indices.

9月19日,欧洲各主要指数全线上涨。

截至发稿时间,英国富时100指数涨170.8点,最新报6454.1点,英国石油、英美公司领涨指数;德国DAX30指数涨160.77点。

Table with columns: 指数名称, 最新, 涨跌, 前日收盘. Lists American market indices.

商 品 期 货

Table with columns: 合约, 单位, 最新价, 涨跌. Lists energy market prices.

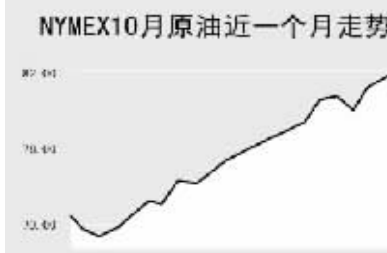
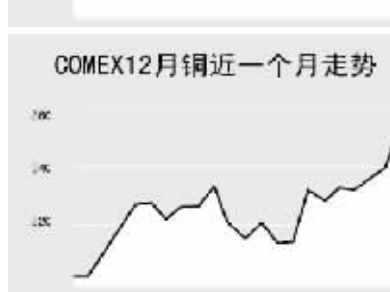
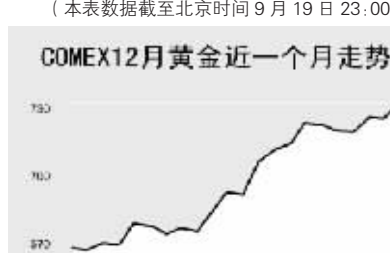


Table with columns: 合约, 单位, 最新价, 涨跌. Lists agricultural commodity prices.



金 属 市 场

Table with columns: 合约, 单位, 最新价, 涨跌. Lists metal market prices.



9月19日,纽约原油当日呈现高位震荡,截至发稿时间,10月原油最新价报82.07美元,涨0.13美元。

外 汇

主要货币汇率

Table with columns: 币种, 1美元价值, 1欧元价值. Lists major currency exchange rates.

Table with columns: 品种, 收益率, 前收益率. Lists government bond yields.

利率 债 券

主要货币同业拆借利率

Table with columns: 币种, 美元(%), 英镑(%), 欧元(%), 日元(%). Lists interbank rates.

政府债券收益率

Table with columns: 品种, 收益率(%), 前收益率(%). Lists government bond yields.