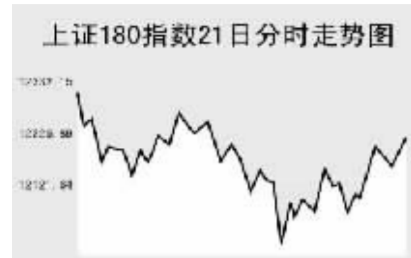


Global markets

CHINA 中国市场

上海证券交易所

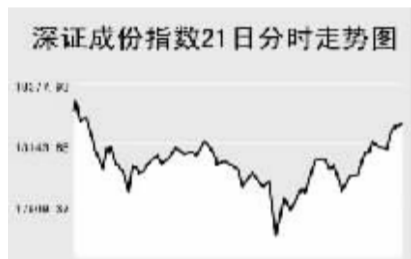


9月21日,上证综指盘中再创新高,全天收报5454.67点,跌0.28%,沪市当日共成交1506.8亿元。

上证综指早盘高开于5482.51点,开盘后先扬后抑,最高至5489.07点,并创历史新高,之后指数急速下挫,午盘最低至5363.35点,此后指数震荡反弹,全天收报5454.67点,跌15.39点。沪市股票当日共成交1506.8亿元,成交量有所放大,沪市个股涨跌比约为1:2。有色金属板块当日大幅走高,包钢稀土、厦门钨业、豫光金铅涨停。煤炭能源股同样走强,上海能源涨幅超过9%,郑州煤电、兰花科创涨幅也较大。近期强势的航空股则呈现了先扬后抑走势,南方航空跌幅超过4%,中国国际航空、海南航空仅小幅收高。当日成交活跃的个股方面,中国石化涨3.92%,报18.31元;中国联通涨3.57%,报9元;北京银行跌4.44%,报23.48元;民生银行跌1.02%,报15.54元;宝钢股份跌3.19%,报18.22元;中信证券涨1.29%,报88.89元;东方航空涨4.78%,报22.81元;中国铝业涨0.06%,报47.35元。

上证B股指数全天收报359.28点,跌0.25%。上证基金指数全天收报4343.15点,跌1%。

深圳证券交易所



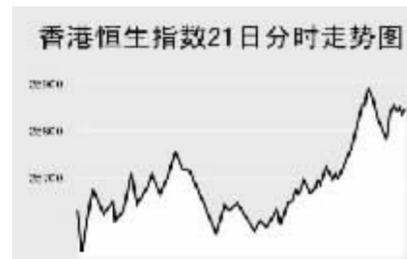
9月21日,深证成份指数全天收报18228.57点,微涨0.04%,深市当日成交796.53亿元。

深成指早盘高开于18277.88点,开盘短暂上扬至当日最高18330.7点,之后震荡下跌,并延续至午盘,至最低17776.55点后指数震荡反弹,全天收报18228.57点,涨6.82点,深市股票当日共成交796.53亿元,成交量有所放大。新股继续大幅收高,N精诚铜大涨260.21%,N澳洋涨170.57%。有色金属大幅收高,东方钨业、云南铜业、中钨高新、世纪光华涨停。钢铁股维持疲软走势,唐钢股份、韶钢松山、本钢板材跌幅均在5%以上。当日成交较为活跃的个股

方面,万科A跌1.84%,报29.9元;铜都铜业涨6.48%,报30.88元;五粮液涨4.6%,报40.9元;中集集团跌0.7%,报33.84元;中金岭南涨5.97%,报57元;鞍钢股份跌3.42%,报33.3元;吉林敖东涨1.77%,报70.2元;中色股份涨1.3%,报46.75元;春晖股份涨停,报13.04元。

中小板指数全天收报5340.79点,跌1.02%。深证B股指数跌1.13%,收报770.67点。深证基金指数收报4264.39点,跌1.17%。

香港交易所



9月21日,香港恒生指数再创新高,全天上涨0.56%,收报25843.78点,恒生国企指数涨0.91%,收报15693.66点,全天成交1322亿港元。恒生指数早盘低开于25660点,开盘后指数快速回落,最低至25554.5点,整个早盘呈现宽幅震荡,午盘指数单边上扬,最高25893.2点,并创历史新高,全天收报25843.78点,涨142.6点。恒生国企指数全天收报15693.66点,涨141.4点。

纽约10月原油期货最后一个交易日盘中创下83.90美元新高,中海油涨2.9%,中国证监会表示,将在下周审核中国石油在上海发行A股的计划,中国石油上扬4.7%。美联储主席伯南克及前主席格林斯潘称美国楼市衰退可能加重,与美国有业务的公司股价下跌,利丰跌2.5%,裕元跌0.9%。有报道称国泰航空的关联公司中国国航可能会与中国东方航空合并,国泰航空涨11%。内资金融股方面,建设银行涨0.09港元,报7.45港元;工商银行涨0.11港元,报5.4港元;中国银行平盘收报于3.97港元;中国人寿跌0.25港元,报38.95港元;中国平安跌0.4港元,报96.8港元。

Table with columns: 指数名称, 收盘, 涨跌. Lists various market indices like 沪深300, 上证综合指数, etc.

上海期货交易所

Table with columns: 主力合约, 收盘价(元), 涨跌(元), 持仓量(手). Lists commodities like 铝, 铜, 燃料油, etc.

9月21日,沪有色金属走势疲软,燃料油小幅收高。

美原油上交易日夜盘大涨,沪燃料油早盘高开,盘中随外盘走软,收报3569元,涨16元。伦有色金属涨势有所减缓,沪铜、沪锌早盘低开,盘中快速回落,午盘有所反弹,沪铜收报67190元,跌300元;沪锌收报26410元,跌210元。沪铝收报19380元,涨10元。沪橡胶早盘收盘前急挫,午盘震荡回升,收报21485元,跌15元。

大连商品交易所

Table with columns: 主力合约, 收盘价(元), 涨跌(元), 持仓量(手). Lists commodities like 豆, 玉米, 豆粕, etc.

9月21日,大商所各主力品种涨跌互现。

美大豆当日走势疲软,连大豆早盘高开低走,午盘围绕前结算价波动,收报4080元,涨2元。连玉米早盘冲高回落,之后维持震荡整理走势,收报1653元,跌3元。连豆粕全天呈现单边回落,收报3171元,跌31元。连豆油与大豆走势基本一致,收报8326元,涨16元。LLDPE同样呈现疲软走势,收报12580元,涨20元。

郑州商品交易所

Table with columns: 主力合约, 收盘价(元), 涨跌(元), 持仓量(手). Lists commodities like 棉, 菜籽, 白糖, etc.

9月21日,郑菜籽油收高,其他主力品种下跌。

郑棉早盘冲高后震荡回落,尾盘快速上扬,收报14810元,跌25元。菜籽油全天维持在高位波动,收报9442元,涨64元。郑糖开盘后维持高位震荡,之后震荡回落,收报3889元,跌4元。郑麦早盘高开,早盘出现一波急挫,之后维持低位整理,收报2031元,跌19元。PTA早盘低开,开盘后冲高回落,收报8206元,跌19元。

中国外汇交易中心

Table with columns: 币种, 中间价, 变动. Lists exchange rates for USD, HKD, JPY, EUR, GBP.

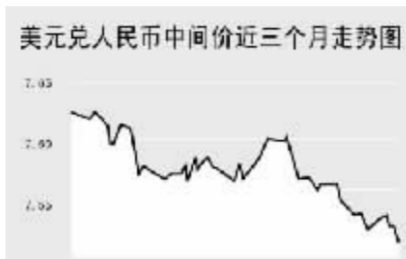


Table with columns: 货币对, 询价买价, 询价卖价. Lists various international exchange rates.

中国银行外汇牌价

Table with columns: 货币名称, 现汇买入价, 现钞买入价, 卖出价. Lists bank selling rates for various currencies.

9月21日人民币兑美元汇率首次突破7.51关口,美元兑人民币的中间价收于7.5050,较前一交易日下调125个基点。

人民币升值幅度进一步加大,自汇改以来累计升值幅度超过8%,人民币兑其他主要货币的中间价中,人民币相对欧元和日元、英镑表现为大幅贬值,1欧元兑换10.5637元人民币,上调0.0591;100日元兑换6.5247元人民币,上调0.0407;1英镑兑换15.0884元人民币,上调0.0391;人民币相对港币表现为升值,1港币兑换0.96394元人民币,下调0.00188。

银行间市场:拆借、回购

Table with columns: 期限, Shibor(%), 涨跌(BP). Lists interbank market rates.

Table with columns: 品种, 期限, 利率(%), 前利率(%). Lists repo rates.

Table with columns: 品种, 加权利率(%), 升降(基点), 成交量(亿元), 增减(亿元). Lists interbank credit rates.

Table with columns: 品种, 加权利率(%), 升降(基点), 成交量(亿元), 增减(亿元). Lists repo rates.

Table with columns: 品种, 加权利率(%), 升降(基点), 成交量(亿元), 增减(亿元). Lists repo rates.

Table with columns: 品种, 加权利率(%), 升降(基点), 成交量(亿元), 增减(亿元). Lists repo rates.

Table with columns: 品种, 加权利率(%), 升降(基点), 成交量(亿元), 增减(亿元). Lists repo rates.

Table with columns: 品种, 加权利率(%), 升降(基点), 成交量(亿元), 增减(亿元). Lists repo rates.

9月21日上海银行间同业拆放利率(shibor)各品种利率延续了上涨趋势,其中,隔夜品种利率4.2018%,上调42.58个基点,两周品种利率7.0872%,小幅回调72个基点,一月品种利率7.2733%,上调19.44个基点,继续创出历史新高。

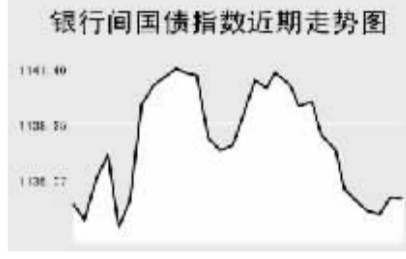
9月21日全国银行间同业拆借市场全天成交金额为646.8500亿元,成交量较前一交易日大幅减少139.0560亿元,加权平均利率水平为5.0117%,下调1.55个基点;各交易品种成交量纷纷减少,其中成交金额减少主要以7天品种减少幅度最大。

9月21日全国银行间质押式回购市场全天共成交3000.9460亿元,成交量大幅减少,较前一交易日减少568.5742亿元,加权平均利率下调23.05个基点,加权平均利率水平为5.8129%。买断式回购全天成交金额51.1000亿元,成交笔数25笔,较前一交易日大幅增加21.9300亿元,加权平均利率水平为5.1233%,下调26.86个基点。

债券市场

Table with columns: 名称, 收盘点位, 涨跌. Lists bond market data.

Table with columns: 名称, 收盘点位, 涨跌. Lists bond market data.



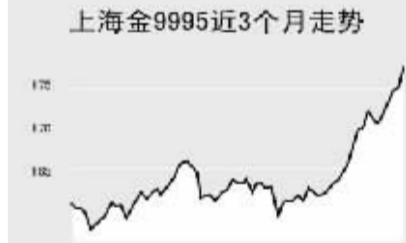
9月21日交易所国债指数继续窄幅震荡行情,收盘点位较前一交易日下跌0.16点;企业债指数呈现震荡行情尾盘微幅收高,银行间债市各品种涨跌互现。

上证国债指数以109.77点开盘,全天最高达109.77点,最低探至109.33点,最终以109.61点收盘,收盘点位较前一交易日下跌0.16点。银行间国债指数以全天最高点1137.51点开盘,随后逐渐走低,最低达到1133.21点,最终以1134.18点收盘,较前一交易日上涨0.01点。

交易所企业债品种小幅高开随后呈现窄幅震荡,上证企业债指数收盘为114.26点,较前一交易日上涨0.08点,巨潮企业债指数收盘为113.93点,上调0.12点。银行间债券市场中,各指数品种除短债品种外,其他品种均不同程度下跌,其中,新债品种跌幅下跌2.71点至1169.23点。

上海黄金交易所

Table with columns: 合约, 收盘价(元), 涨跌(元). Lists gold market data.



WORLD 国际市场

股 票

Table with columns: 指数名称, 收盘, 涨跌. Lists major stock indices from Asia.

9月21日,亚洲各主要股指走势疲软。日经225指数跌101.18点,报16312.07点。美联储主席表示房市问题仍有恶化的可能,出口股下跌,丰田汽车跌1.9%,Sony跌1.8%,本田汽车跌3.1%。市场对经济走势表示疑虑,银行股走软,三菱日联金融跌3.8%,三井住友金融跌2.3%。

韩国KOSPI指数涨10.29点,收报1919.26点。因产品需求增加可望带动获利,造船及钢铁股领涨,现代重工上涨5.8%,Hyundai Mipo Dockyard上涨8.7%,现代钢铁上涨2.6%。出口股当日走软,三星电子下跌2.2%,乐金电子下跌2.2%。新加坡海峡时报指数跌10.24点,收报3542.22点。受国际油价上涨可能带来运输成本加大影响,运输股走低,ComfortDelgro跌1%,海皇轮船跌4.8%。同时国际油价上涨刺激钻井平台营造商股价上涨,Labroy Marine涨1.2%。

欧洲、非洲、中东主要股票市场

Table with columns: 指数名称, 最新, 涨跌, 前日收盘. Lists major stock indices from Europe, Africa, and the Middle East.

(本表数据截至北京时间9月21日21:45)

9月21日,欧洲各主要指数小幅收高。截至发稿时间,英国富时100指数涨21.9点,最新报6450.9点,英国石油、必和必拓领涨;德国DAX30指数涨45.37点,最新报7780.46点,西门子、戴姆勒克萊斯勒走势强劲带动指数上涨;法国CAC40指数涨5.9点,最新报5694.66点,ArccelorMittal、Renault SA等股票走强带动指数走高。

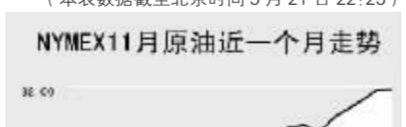
美洲主要股票市场

Table with columns: 指数名称, 最新, 涨跌, 前日收盘. Lists major stock indices from the Americas.

(本表数据截至北京时间9月21日22:45)

商 品 期 货

Table with columns: 合约, 单位, 最新价, 涨跌. Lists energy market data.

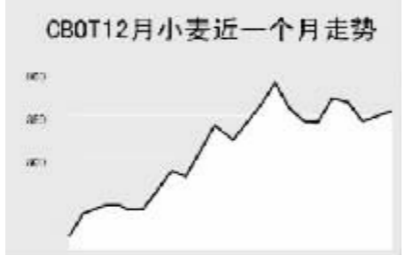


(本表数据截至北京时间9月21日22:25)

Table with columns: 合约, 单位, 最新价, 涨跌. Lists agricultural market data.

Table with columns: 合约, 单位, 最新价, 涨跌. Lists agricultural market data.

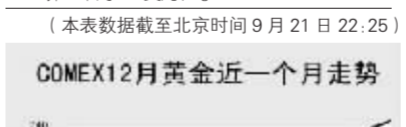
(本表数据截至北京时间9月21日22:25)



(本表数据截至北京时间9月21日22:25)

金 属 市 场

Table with columns: 合约, 单位, 最新价, 涨跌. Lists metal market data.



(本表数据截至北京时间9月21日22:25)



(本表数据截至北京时间9月21日22:25)

9月21日,纽约原油收盘快速冲高,截至发稿时间,11月原油最新价报81.95美元,涨0.17美元;布伦特11月原油报79.52美元,涨0.38美元。伦敦有色金属方面,截至发稿时间,伦铜涨30美元,报7930美元;伦铝跌30美元,报2423美元。芝加哥农产品方面,11月大豆最新价报987美分,跌4.75美分。

外 汇

Table with columns: 品种, 1美元价, 1欧元价, 涨跌. Lists major foreign exchange rates.

Table with columns: 品种, 收益率, 前收益率. Lists government bond yields for various countries.

(本表数据截至北京时间9月21日21:55)

利率 债 券

Table with columns: 品种, 收益率, 前收益率. Lists government bond yields.

Table with columns: 品种, 收益率, 前收益率. Lists government bond yields.

(本表数据截至北京时间9月21日21:55)

Table with columns: 品种, 收益率, 前收益率. Lists government bond yields.

(本表数据截至北京时间9月21日21:55)