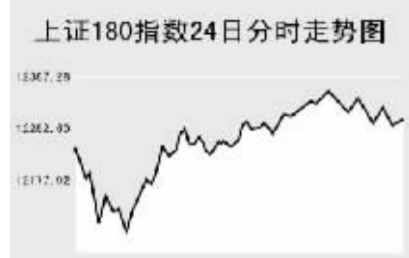


Global markets

CHINA 中国市场

上海证券交易所

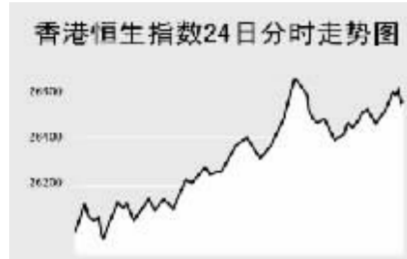


9月24日,上证综指盘中再创新高,全天收报5485.01点,涨0.56%,沪市当日共成交1418.4亿元。

上证综指早盘高开于5469.84点,急速下挫至当日最低5404.42点后指数又快速拉升,之后震荡上扬,午盘最高5506.06点创历史新高,全天收报5485.01点,涨30.34点。沪市股票当日共成交1418.4亿元,成交量有所减少,沪市个股涨跌数基本持平。军工概念股当日强势上扬,太原重工、中国船舶、中国嘉陵等股涨停。有色金属板块继续大幅走高,厦门钨业、鑫科材料、宁波富邦、宝钛股份等多只个股涨停。教育传媒类个股走势疲软,广电网络、博瑞传播、新华传媒等个股跌幅超过3%。当日成交活跃的个股方面,中国铝业涨3.55%,报49.03元;中国石化涨3.71%,报18.99元;中国联通涨2.78%,报9.25元;招商银行涨5.23%,报37.86元;南山铝业涨8.61%,报36.06元;宝钢股份涨0.44%,报18.3元;申能股份涨4.26%,报19.84元;中信证券跌2.2%,报86.93元。上证B股指数全天收报359.6点,涨0.09%。上证基金指数全天收报4298.55点,跌1.03%。

面,万科A涨3.65%,报30.99元;铜陵有色涨3.95%,报32.1元;五粮液涨1%,报41.31元;中金岭南涨6.49%,报60.71元;吉林敖东涨4.2%,报73.15元;深能源A涨5.37%,报29.8元;深发展A涨5.39%,报38.11元;云铝股份涨6.66%,报32.19元;中集集团跌3.66%,报32.6元。中小板指数全天收报5324.91点,跌0.3%。深证B股指数跌0.59%,收报766.15点。深证基金指数收报4220.22点,跌1.04%。

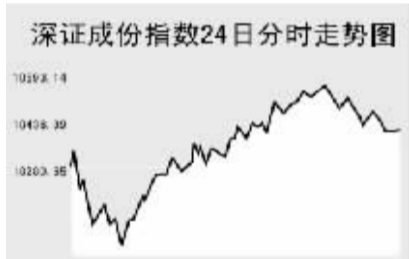
香港交易所



9月24日,香港恒生指数再创新高,全天上涨2.7%,收报26551.94点,恒生国企指数涨4.5%,收报16406.04点,全天成交1400亿港元。恒生指数早盘高开于26002.1点,开盘指数震荡上扬,午盘指数加速上扬,最高26635.3点创历史新高,此后指数有所回落,全天收报26551.94点,涨708.2点。恒生国企指数当日涨幅更大,全天收报16406.04点,大涨712.4点。中国监管机构表示,批准南方基金管理公司及其合作伙伴计划向境外投资40亿美元,市场预期股市成交额创纪录将增加香港交易所盈利,香港交易所上涨8.8%。中国证监会将审核中国石油在内地上市的申请,中国石油飙升10%。汇丰控股表示,将关闭旗下Decision One次级抵押贷款子公司并削减750个岗位,汇丰控股上涨1.2%。内资金融股方面,建设银行涨0.19港元,报7.64港元;工商银行涨0.14港元,报5.54港元;中国银行涨0.1港元,报4.07港元;中国人寿涨1.25港元,报40.2港元;中国平安涨3.4港元,报100.2港元,中国财险涨0.92港元,报14.48港元。

Table with columns: 指数名称, 收盘, 涨跌. Lists various market indices like 沪深300, 上证综指, etc.

深圳证券交易所



9月24日,深证成份指数全天收报18418.47点,涨1.04%,深市当日成交755.26亿元。

深成指早盘高开于18288.46点,开盘后急速下挫至当日最低18012.31点,之后单边上扬,并延续至午盘,最高至18575.49点,尾盘有所回落,全天收报18418.47点,涨189.91点,深市股票当日共成交755.26亿元,成交量有所缩小。有色金属当日延续上交易日强势,东方钨业、焦作万方涨停。酿酒食品类个股当日走势疲软,ST广夏跌停,莱茵生物、高金食品跌幅也接近5%。通信板块也表现疲弱,天音控股、*ST太光跌幅在5%左右。当日成交较为活跃的个股方

上海期货交易所

Table with columns: 主力合约, 收盘价(元), 涨跌(元), 持仓量(手). Lists commodities like 铝, 铜, 燃料油, etc.

9月24日,上海期货交易所各主力品种全线收高。美原油上涨走势有所减缓,沪燃料油低开,快速回落后又急速拉升,尾盘收高,收报3568元,涨4元。沪铜、沪锌开盘冲高后震荡回落,午盘开盘出现一波拉升,之后维持震荡走势,沪铜收报67490元,涨430元;沪锌收报26470元,涨125元。沪铝收报19370元,涨10元。沪橡胶开盘快速拉升,之后震荡整理,尾盘急速上扬,收报21915元,涨405元。

大连商品交易所

Table with columns: 主力合约, 收盘价(元), 涨跌(元), 持仓量(手). Lists commodities like 豆一, 玉米, 豆粕, etc.

9月24日,大商所各主力品种全线收低。美大豆上周末收阴下跌,连大豆早盘低开,全天维持低位震荡,收报4072元,跌35元。连玉米早盘低开,全天呈现单边下跌,收报1627元,跌32元。连豆粕同样呈现低开低走,收报3134元,跌63元。连豆粕早盘低位震荡,午盘冲高回落,收报8298元,跌44元。LLDPE当日走势疲软,收报12530元,跌50元。

郑州商品交易所

Table with columns: 主力合约, 收盘价(元), 涨跌(元), 持仓量(手). Lists commodities like 棉, 菜籽, 白糖, etc.

9月24日,郑棉收高,其他主力品种走势疲软。美棉上交易日走势强劲,郑棉全天呈现高开高走,收报15105元,涨305元。菜籽油全天维持在低位震荡,收报9400元,跌36元。郑糖早盘先抑后扬,午盘单边回落,收报3883元,跌29元。郑麦全天呈现宽幅震荡,收报2038元,与上交易日结算价持平。PTA开盘急挫后又快速上扬,之后单边回落,收报8160元,跌64元。

中国外汇交易中心

Table with columns: 币种, 中间价, 变动. Lists exchange rates for USD, HKD, JPY, EUR, GBP.

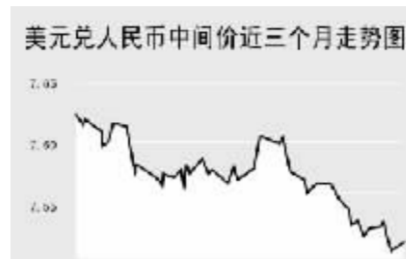


Table with columns: 货币对, 询价买入价, 询价卖出价. Lists various currency pairs and their rates.

Table with columns: 货币名称, 现汇买入价, 现钞买入价, 卖出价. Lists bank selling rates for various currencies.

Table with columns: 币种, 加利率(%), 升降(基点), 成交量(亿元), 增减(亿元). Lists interbank repurchase rates.

Table with columns: 币种, 加利率(%), 升降(基点), 成交量(亿元), 增减(亿元). Lists interbank discount rates.

9月24日人民币兑美元汇率小幅回落,美元兑人民币的中间价报于7.5109,较上一交易日的中间价59个基点。人民币汇率继续迂回升值路线,市场预期十一前突破7.50关口,人民币兑其他主要货币的中间价中,人民币相对英镑和欧元、港币表现为大幅贬值,1英镑兑换15.1915元人民币,上调0.1031;1欧元兑换10.5855元人民币,上调0.0218;1港币兑换0.96505元人民币,上调0.00111;人民币相对日元表现为升值,100日元兑换6.5210元人民币,下调0.0037。

银行间市场:拆借、回购

Table with columns: 期限, Shibor(%), 涨跌(BP). Lists interbank market rates for various terms.

Table with columns: 品种, 加利率(%), 升降(基点), 成交量(亿元), 增减(亿元). Lists interbank repurchase rates.

Table with columns: 品种, 加利率(%), 升降(基点), 成交量(亿元), 增减(亿元). Lists interbank discount rates.

Table with columns: 品种, 加利率(%), 升降(基点), 成交量(亿元), 增减(亿元). Lists interbank repurchase rates.

上海黄金交易所

Table with columns: 合约, 收盘价(元), 涨跌(元). Lists gold market prices for various contracts.

9月24日,上海黄金交易所各品种全天成交金额共473.4000亿元,成交量较前一交易日大幅减少173.4500亿元,加权平均利率水平为4.6261%,下调38.56个基点;各交易品种成交量纷纷减少,其中成交金额减少主要以7天品种减少幅度最大。9月24日全国银行间质押式回购市场全天共成交2887.9849亿元,较前一交易日减少112.9612亿元,加权平均利率水平下调7.78个基点,加权平均利率水平为5.7351%。买断式回购全天成交金额34.3400亿元,较上一交易日减少16.7600亿元,加权平均利率水平为4.8217%,下调30.16个基点。

债券市场

Table with columns: 名称, 收盘点位, 涨跌. Lists various bond indices and their movements.

Table with columns: 名称, 收盘点位, 涨跌. Lists various bond indices and their movements.

9月24日交易所国债指数呈现震荡下行行情,收盘点位较前一交易日下跌0.02点;企业债指数呈现窄幅震荡尾盘微幅收跌,银行间债市各品种涨跌不一。上证国债指数以109.63点开盘,全天最高达109.73点,最低触及109.40点,最终以109.58点收盘,收盘点位较前一交易日下跌0.02点。银行间国债指数以全天最高点1138.89点开盘,随后逐渐走低,最低达到1134.12点,最终以1134.17点收盘,较前一交易日微跌0.01点。交易所企业债品种开盘随即下探呈现窄幅震荡,上证企业债指数收盘为114.25点,较前一交易日下跌0.01点,巨潮企业债指数收盘为113.94点,上涨0.01点。银行间债券市场中,各指数品种除国债指数、长年期指数品种小幅下跌外其余品种均不同程度的上涨,其中,新债指数品种上涨1.25点至1170.48点。

上海金9995近3个月走势



WORLD 国际市场

股→票

Table with columns: 指数名称, 收盘, 涨跌. Lists major stock indices from Asia, Europe, and the US.

9月24日,日、韩股市节假日休市,亚洲其他各主要股指收高。新加坡海峡时报指数大涨96.8点,收报3639.02点。星展银行周一称其执行长暨副董事长Jackson Tai年底前将离职,并称其离职不是因为该银行在美国次贷领域有风险敞口,星展银行股价上扬3.5%。投资者猜测东京股票交易所可能增持新加坡交易所股权,新加坡交易所大涨17.1%。澳大利亚证交所指数上涨89.9点,报6461.1点。有报纸报导称,必和必拓计划宣布上调澳洲南部Olympic Dam金矿资源预估,该矿有可能成为全球最大的金矿,必和必拓收高5.2%。Orica同意以6.7亿美元的价格,从美国私人直接投资公司Snow Phipps Group LLC手中买入Excel Mining Systems LLC,以扩大自身在矿业服务行业的发展,Orica上涨5%。

欧洲、非洲、中东主要股票市场

Table with columns: 指数名称, 最新, 涨跌, 前日收盘. Lists major stock indices from Europe, Africa, and the Middle East.

9月24日,欧洲各主要指数涨跌互现。截至发稿时间,英国富时100指数涨22.4点,最新报6479.1点,必和必拓、力拓矿业领涨;德国DAX30指数跌9.61点,最新报7784.82点,德意志银行、Commerzbank AG走势疲软带动指数下跌;法国CAC40指数跌7.11点,最新报5693.54点,巴黎银行、法国兴业银行等股票走弱带动指数下滑。

美洲主要股票市场

Table with columns: 指数名称, 最新, 涨跌, 前日收盘. Lists major stock indices from the Americas.

商品→期货

Table with columns: 合约, 单位, 最新价, 涨跌. Lists commodity futures prices.

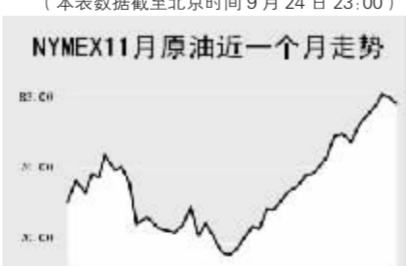
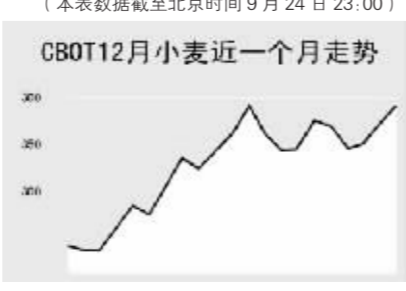


Table with columns: 合约, 单位, 最新价, 涨跌. Lists commodity futures prices.



金属市场

Table with columns: 合约, 单位, 最新价, 涨跌. Lists metal market prices.



Table with columns: 合约, 单位, 最新价, 涨跌. Lists metal market prices.

9月24日,纽约原油当日震荡走低,截至发稿时间,11月原油最新价报80.89美元,跌0.41美元;布伦特11月原油报78.64美元,跌0.91美元。伦敦有色金属方面,截至发稿时间,伦铜涨117.5美元,报8010美元;伦铝跌14美元,报2395.5美元。芝加哥农产品方面,11月大豆最新价报974.75美分,跌9.5美分。

外→汇

Table with columns: 币种, 1美元价值, 1欧元价值. Lists exchange rates for various currencies.

Table with columns: 币种, 1美元价值, 1欧元价值. Lists exchange rates for various currencies.

Table with columns: 币种, 1美元价值, 1欧元价值. Lists exchange rates for various currencies.

9月24日,纽约原油当日震荡走低,截至发稿时间,11月原油最新价报80.89美元,跌0.41美元;布伦特11月原油报78.64美元,跌0.91美元。伦敦有色金属方面,截至发稿时间,伦铜涨117.5美元,报8010美元;伦铝跌14美元,报2395.5美元。芝加哥农产品方面,11月大豆最新价报974.75美分,跌9.5美分。

利率→债券

Table with columns: 主要货币同业拆借利率. Lists interbank rates for major currencies.

Table with columns: 主要货币同业拆借利率. Lists interbank rates for major currencies.

Table with columns: 品种, 收益率, 前收益率. Lists government bond yields.

Table with columns: 品种, 收益率, 前收益率. Lists government bond yields.