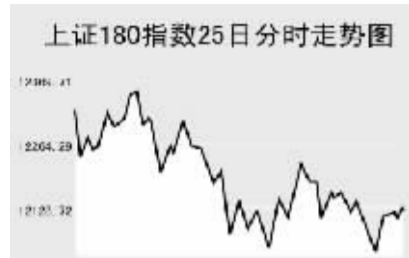


Global markets

CHINA 中国市场

上海证券交易所



9月25日,上证综指盘中再创新高,全天收报5425.88点,跌1.08%,沪市当日共成交1417亿元。

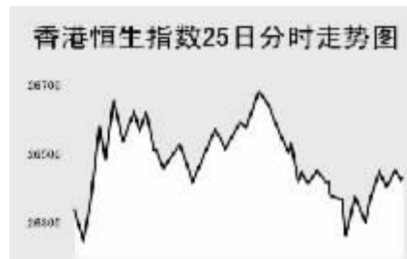
上证综指早盘高开于5500.27点,开盘后短暂维持震荡走势,最高5509.23点再创新高,之后指数急速下挫,并维持低位震荡,午盘最低至5396.48点,全天收报5425.88点,跌59.13点。沪市股票当日共成交1417亿元,成交量与前日基本持平,沪市个股涨跌少跌多。地产股当日表现强劲,中体产业、新湖创业等个股涨势明显。航空板块当日大幅下挫,南方航空、中国国航、上海航空、东方航空均封跌停。煤炭能源股当日大幅下挫,开滦股份逼近跌停,兰花科创、大同煤业跌幅均超过8%。当日成交活跃,个股方面,N建行涨32.25%,报8.53元;中信证券涨2.8%,报89.36元;中国人寿涨4.75%,报59.15元;中国石化跌1.95%,报18.62元;中国联通跌2.7%,报9元;中国铝业跌2.26%,报47.92元;中国远洋涨5.3%,报41.32元;大显股份跌1.5%,报9.87元。

上证B股指数全天收报356.15点,跌0.96%。上证基金指数全天收报4275.02点,跌0.55%。

成交较为活跃的个股方面,万科A涨1.74%,报31.53元;铜陵有色涨2.55%,报31.28元;西飞国际涨1.11%,报33.81元;五粮液跌3.46%,报39.88元;吉林敖东涨1.13%,报73.98元;天津宏峰跌2.96%,报13.78元;中集集团跌0.92%,报32.3元;泰达股份涨5.49%,报28.04元。

中小板指数全天收报5428.21点,涨1.94%。深证B股指数跌0.01%,收报766.08点。深证基金指数收报4162.6点,跌1.37%。

香港交易所



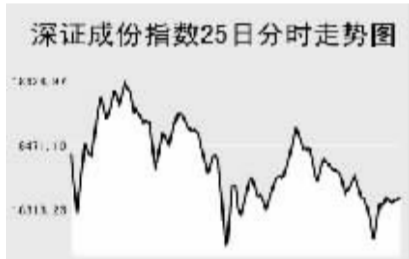
9月25日,香港恒生指数下跌0.5%,收报26430.29点,恒生国企指数下跌0.9%,收报16262.84点,全天成交1291亿港元。

恒生指数早盘低开于26388.9点,开盘指数快速回落至当日最低26236.7点后震荡上扬,早盘收盘前最高至26667.2点,并创历史新高,午盘指数快速回落,尾盘有所回升,全天收报26430.29点,跌121.7点。恒生国企指数全天收报16262.84点,跌143.2点。

投资者认为近期股市上涨过度,香港交易所下跌2.4%。中国建设银行当日中期股息和特别现金股息息日,建设银行H股下挫7.1%。国泰航空表示,不会与新加坡航空竞价收购中国东方航空的股份,东方航空大跌15%。有媒体报道国家审计署将搜集有关电信企业的信息,为该行业重组做准备,中国移动上涨2.5%,中国电信上涨7.1%。内资金融股方面,交通银行跌0.03港元,报5.51港元;工商银行跌0.03港元,报5.51港元;中国银行跌0.06港元,报4.01港元;中国人寿涨1.45港元,报41.65港元;中国平安涨1.3港元,报101.5港元,中国财险跌0.08港元,报14.4港元。

Table with columns: 指数名称, 收盘, 涨跌. Lists various market indices like 沪深300, 上证综指, etc.

深圳证券交易所



9月25日,深证成份指数全天收报18346.45点,跌0.39%,深市当日成交632.91亿元。

深成指早盘高开于18450.46点,短暂回落午后指数急速上扬,最高18621.67点创历史新高,之后指数急速下挫,最低至18225.9点,午盘指数继续维持宽幅波动,全天收报18346.45点,跌72.03点。深市股票当日共成交632.91亿元,成交量进一步缩小。有色金属当日大幅下挫,精诚铜业、世纪光华、中钨高新跌幅超过7%。煤炭能源股同样出现大幅下跌,金牛能源、煤气化、神火股份跌幅也在7%以上。地产股在万科带动下有所表现,深振业A、渝开发涨幅超过8%。当日

上海期货交易所

Table with columns: 主力合约, 收盘价(元), 涨跌(元), 持仓量(手). Lists commodities like 铝, 铜, 燃料油, etc.

9月25日,沪燃料油收低,有色金属小幅收高。

美原油近期连续回调,沪燃料油早盘低开,盘中逐步回升,收报3540元,跌16元。伦铜、伦铝当日盘中走高,沪铜早盘高开,午盘逐步上扬,收报68020元,涨660元;沪铝开盘快速回落,之后震荡上扬,收报26515元,涨45元。沪铝收报19360元,跌10元。沪橡胶受外盘带动高开高走,收报22070元,涨360元。

大连商品交易所

Table with columns: 主力合约, 收盘价(元), 涨跌(元), 持仓量(手). Lists commodities like 豆, 玉米, 豆粕, etc.

9月25日,大商所各主力品种涨跌互现。

美大豆当日走软,连大豆早盘低开,盘中震荡上扬,收报4099元,涨31元。连玉米早盘低开,盘中逐步回升,收报1629元,跌7元。连豆粕早盘低开高走,午盘维持震荡走势,收报3143元,跌3元。连豆油早盘震荡上扬,午盘开盘快速回落,收报8324元,涨18元。LLDPE当日维持低位整理,收报12500元,跌30元。

郑州商品交易所

Table with columns: 主力合约, 收盘价(元), 涨跌(元), 持仓量(手). Lists commodities like 棉, 菜籽, 白糖, etc.

9月25日,郑商所各主力品种涨跌互现。

美棉上交易日宽幅震荡,郑棉全天同样呈现宽幅波动,收报14975元,跌35元。菜籽油全天呈现先扬后抑走势,收报9410元,涨32元。郑糖早盘开盘后震荡回落,午盘短暂反弹后继续走低,收报3863元,跌28元。郑麦早盘低开,盘中逐步回升,收报2040元,涨4元。PTA低开快速下挫,之后逐步走低,收报8012元,跌180元。

中国外汇交易中心

Table with columns: 币种, 中间价, 变动. Lists exchange rates for USD, HKD, JPY, EUR, GBP.

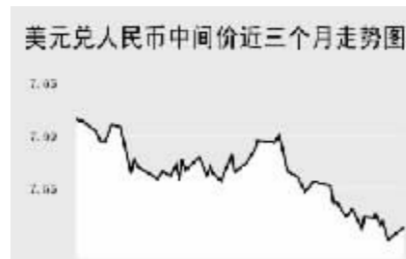


Table with columns: 货币对, 询价买报价, 询价卖报价. Lists various currency pairs and their rates.

Table with columns: 货币名称, 现汇买入价, 现钞买入价, 卖出价. Lists bank selling rates for various currencies.

Table with columns: 币种, 加权利率(%), 升降(基点), 成交量(亿元), 增减(亿元). Lists interbank repurchase rates.

Table with columns: 币种, 加权利率(%), 升降(基点), 成交量(亿元), 增减(亿元). Lists interbank buy-back repurchase rates.

9月25日人民币兑美元汇率继续小幅回落,美元兑人民币的中间价报于7.5135,较上一交易日上调26个基点。

隔夜纽约汇市美元温和走强,人民币汇率继续盘整,人民币兑其他主要货币的中间价中,人民币相对英镑和欧元表现为大幅升值,1英镑兑换15.1318元人民币,下调0.0597;1欧元兑换10.5711元人民币,下调0.0144;100日元兑换6.5520元人民币,上调0.0310;1港币兑换0.96618元人民币,上调0.00113。

银行间市场:拆借、回购

Table with columns: 期限, Shibor(%), 涨跌(BP). Lists Shibor rates for various terms.

Table with columns: 品种, 期限, 利率(%), 前利率(%). Lists interbank repurchase rates.

Table with columns: 品种, 加权利率(%), 升降(基点), 成交量(亿元), 增减(亿元). Lists interbank credit拆借 rates.

Table with columns: 品种, 加权利率(%), 升降(基点), 成交量(亿元), 增减(亿元). Lists interbank repurchase rates.

Table with columns: 品种, 加权利率(%), 升降(基点), 成交量(亿元), 增减(亿元). Lists interbank buy-back repurchase rates.

9月25日上海银行同业拆放利率(shibor)各品种利率除隔夜品种小幅下调外其余品种全线飘红,其中,隔夜品种利率3.7234%,下调8.56个基点,两周品种利率7.5808%,上调61.56个基点,再创新高。

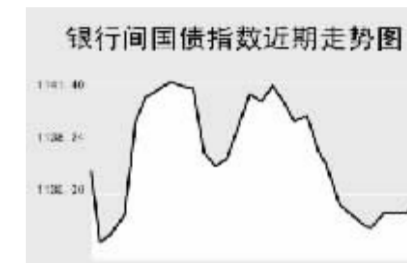
9月25日全国银行间同业拆借市场全天成交金额为649.6300亿元,成交量较前一交易日大幅增加176.2300亿元,加权平均利率水平为5.1565%,上调53.04个基点;各交易品种成交量纷纷增加,其中成交金额增加主要以14天品种增加幅度最大。

9月25日全国银行间质押式回购市场全天共成交3390.0642亿元,成交量大幅增加,较前一交易日增加502.0793亿元,加权平均利率上调10.95个基点,加权平均利率水平为5.8444%;买断式回购全天成交金额50.3000亿元,较上一交易日增加15.9600亿元,加权平均利率水平为6.5993%,上调177.6个基点。

债券市场

Table with columns: 名称, 收盘点位, 涨跌. Lists various bond indices.

Table with columns: 名称, 收盘点位, 涨跌. Lists interbank market bond indices.



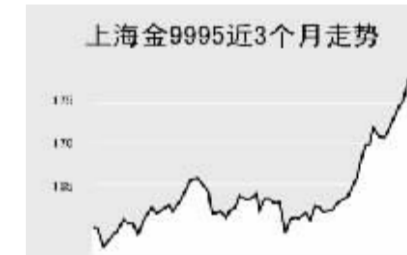
9月25日交易所国债指数继续震荡下行行情,收盘点位较前一交易日下跌0.16点;企业债指数开盘后一路震荡下行,银行间债市各品种涨跌不一。

上证国债指数以109.63点开盘,全天最高达109.63点,最低触及109.38点,最终以109.43点收盘,收盘点位较前一交易日下跌0.16点。银行间国债指数以1138.18点开盘,全天最高1138.22点,随后逐渐走低,最低达到1133.69点,最终以1134.68点收盘,较前一交易日上涨0.51点。

交易所企业债品种开盘随即下探,上证企业债指数收盘为113.89点,较前一交易日下跌0.36点,巨潮企业债指数收盘为113.55点,下跌0.39点。银行间债券市场中,各指数品种涨跌互现,其中,长期指数、新债指数品种分别上涨2.66点、1.65点至1106.87点、1172.13点。

上海黄金交易所

Table with columns: 合约, 收盘价(元), 涨跌(元). Lists gold prices for various contracts.



WORLD 国际市场

股 票

Table with columns: 指数名称, 收盘, 涨跌. Lists major stock indices in Asia.

9月25日,韩国股市节假日休市,其他亚洲各主要股指涨跌互现。

日经225指数涨89.12点,报16401.73点。铜、锌等金属价格上涨,商品股收高,三菱商事升3.4%,三井物产涨3.9%。货船运费指数创新高,船运股收高,商船三井大涨4.6%,川崎汽船升5%。通用汽车的美国员工罢工,日本汽车生产商有望增加市占率,丰田汽车涨1.2%,本田汽车涨1.6%。日经新闻报道,爱德万测试可能因订单减缓无法达到全年度获利目标,爱德万测试下挫4.7%。

新加坡海峡时报指数跌14.2点,收报3624.82点。国际油价前期创新高后有所回落,石油转塔塔制造商股价有所回落,吉宝企业下挫2.9%。国泰航空表示,不会出价收购中国东方航空的股份,这为新加坡航空拓展中国大陆市场扫清了道路,新加坡航空上涨0.5%。

欧洲、非洲、中东主要股票市场

Table with columns: 指数名称, 最新, 涨跌, 前日收盘. Lists major stock indices in Europe, Africa, and the Middle East.

9月25日,欧洲各主要指数全线下跌。

截至发稿时间,英国富时100指数跌86点,最新报6379.9点,英国石油、英美公司领涨;德国DAX30指数跌58.92点,最新报7729点,西门子、安联保险走势疲软带动指数下跌;法国CAC40指数跌68.7点,最新报5623.79点,道达尔、巴黎银行等股票走弱带动指数下滑。

美洲主要股票市场

Table with columns: 指数名称, 最新, 涨跌, 前日收盘. Lists major stock indices in the Americas.

商 品 期 货

Table with columns: 合约, 单位, 最新价, 涨跌. Lists energy market commodities.

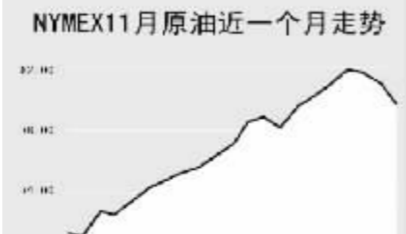
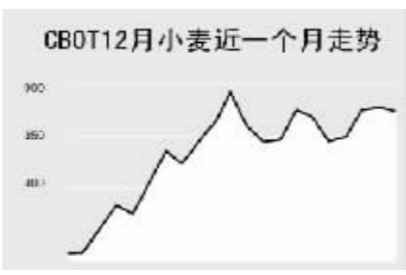
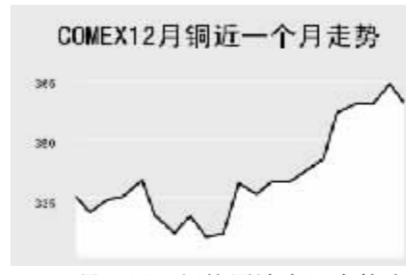



Table with columns: 合约, 单位, 最新价, 涨跌. Lists agricultural market commodities.



金 属 市 场

Table with columns: 合约, 单位, 最新价, 涨跌. Lists metal market commodities.



9月25日,纽约原油当日走势疲软,夜盘快速回落,截至发稿时间,11月原油最新价报79.28美元,跌1.4美元;布伦特11月原油报77.52美元,跌1.11美元。伦敦有色金属方面,截至发稿时间,伦铜跌60美元,报7975美元;伦铝涨42美元,报2461美元。芝加哥农产品方面,11月大豆最新价报974.25美分,跌1.75美分。

外 汇

Table with columns: 币种, 1美元价值, 1欧元价值. Lists major foreign exchange rates.

Table with columns: 品种, 1美元价值, 1欧元价值, 涨跌. Lists various foreign exchange rates.

利 率 债 券

Table with columns: 品种, 美元(%), 英镑(%), 欧元(%), 日元(%). Lists major interest rates.

Table with columns: 品种, 收益率(%), 前收益率(%). Lists various interest rates.

Table with columns: 品种, 收益率(%), 前收益率(%). Lists government bond yields.