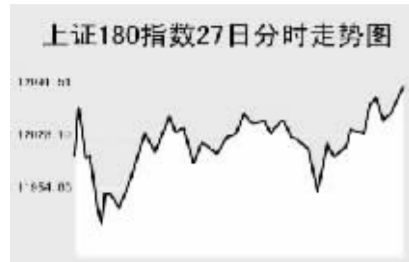


Global markets

CHINA 中国市场

上海证券交易所

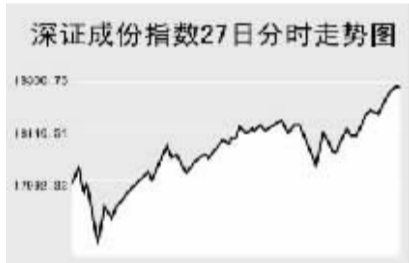


9月27日,上证综指全天收报5409.4点,涨1.33%,沪市当日共成交961.53亿元。

上证综指早盘平开于5338.11点,短冲冲高后指数快速回落,最低至5306.82点,之后指数震荡上扬,尾盘至当日最高5411.19点,全天收报5409.4点,涨70.88点。沪市股票当日共成交961.53亿元,成交量已至近期地量。煤炭能源股在连续下挫两日后,当日大幅走高,盘江股份涨停,上海能源、平煤天安、兰花科创涨幅均在7%以上。有色金属也大幅走高,江西铜业、包钢稀土涨停。地产股延续上交易日疲弱走势,中华企业跌幅超过6%,天创置业等股也有较大跌幅。当日成交活跃的个股方面,建设银行大涨8.64%,报9.3元;中国远洋涨0.05%,报40.96元;江南重工跌7.37%,报47.99元;中信证券涨0.24%,报92.41元;海欣股份跌1.05%,报15.99元;中国石化涨1.21%,报18.38元;中国联通跌0.88%,报8.96元;中国铝业涨1.18%,报47.26元;中国国航跌0.13%,报22.4元。

上证B股指数全天收报362.12点,涨1.3%。上证基金指数全天收报4267.07点,涨1.11%。

深圳证券交易所



9月27日,深证成份指数全天收报18281.07点,涨1.6%,深市当日成交501.8亿元。

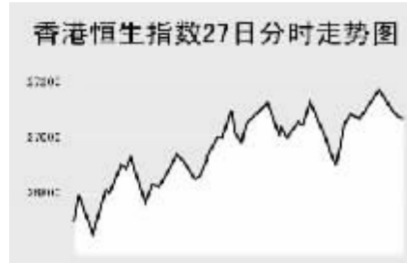
深成指早盘微幅低开于17984.15点,短冲反弹后指数急速下挫,最低至17803.93点,之后指数震荡上扬,最高至18284.94点,全天收报18281.07点,上涨288.76点,深市股票当日共成交501.8亿元,成交量继续缩小。

煤炭能源和有色金属联手反弹,煤炭股中西山煤电、靖远煤电、露天煤业涨幅较大,有色金属中东方钽业涨停,中金岭南涨幅也在9%以上。成指成分股当日表现抢眼,西飞国际涨停,云南铜业、泸州老窖等股大幅上扬。地产股延续上

易日跌势,高新发展、ST东源等股跌幅居前。当日成交较为活跃的个股方面,万科A跌2.04%,报29.25元;深发展A涨2.08%,报38.81元;中兴通讯涨5.65%,报53.5元;皖能电力涨9.54%,报21.25元;铜陵有色涨6.49%,报30.99元;五粮液涨0.47%,报40.9元;陕国投A跌7.08%,报23.5元。

中小板指数收报5435.92点,涨1.83%。深证B股指数全天下涨0.47%,收报772.8点。深证基金指数收报4194.16点,涨1.84%。

香港交易所



9月27日,香港恒生指数大涨2.4%,收报27065.15点,恒生国企指数涨2.4%,收报16644.49点,全天成交1470亿港元。

恒生指数早盘高开于当日最低26664.8点,开盘指数呈现震荡上扬走势,午盘指数呈现高位震荡,最高至27166点,并创历史新高,全天收报27065.15点,涨634.9点。恒生国企指数全天收报16644.49点,涨381.7点。全天港股共成交1470亿港元,成交量再创新高。

市场预期中国电信重组将给中国网通以进入移动电话市场的契机,中国网通大涨6.12%。各基金公司借市场大涨之际买入中国移动,中国移动涨6.52%。The Times报道称,中国规模为2000亿美元的投资基金可能已经买入香港交易所部分股份,香港交易所涨1.46%。有消息称,汇丰控股将与中国大陆的国民信托有限公司设立合资保险公司,汇丰控股涨0.9%。内资金融股方面,中国银行涨0.03港元,报4.04港元;工商银行涨0.08港元,报5.43港元;建设银行涨0.01港元,报7.11港元;中国人寿涨1.55港元,报43.2港元;中国平安涨7.2港元,报108.7港元,中国财险涨0.68港元,报15.08港元。

Table with columns: 指数名称, 收盘, 涨跌. Lists various market indices and their performance.

上海期货交易所

Table with columns: 主力合约, 收盘价(元), 涨跌(元), 持仓量(手). Lists commodity prices.

9月27日,沪燃料油收高,有色金属涨跌互现。

美原油当日盘中大幅走高,沪燃料油早盘高开,午盘快速上扬,收报3563元,涨44元。伦铜上交易日收低,沪铜早盘低开震荡回升,收报67510元,跌170元;伦铝近期走势强劲,沪铝高开高走,收报26745元,涨260元。沪铝收报19370元,涨10元。沪橡胶受外盘影响,全天呈现低开低走,收报21540元,跌440元。

大连商品交易所

Table with columns: 主力合约, 收盘价(元), 涨跌(元), 持仓量(手). Lists commodity prices.

9月27日,连农产品收高,LLDPE小幅下跌。

美大豆当日盘中大幅走高,连大豆大幅高开,盘中缓步走高,收报4223元,涨93元。连玉米早盘高开后快速上扬,之后震荡回落,收报1655元,涨10元。连豆粕早盘高开后维持高位波动,全天收报3230元,涨54元。连豆油早盘高开,盘中震荡回落,收报8314元,涨14元。LLDPE开盘后维持震荡走势,尾盘急速下挫,收报12480元,跌15元。

郑州商品交易所

Table with columns: 主力合约, 收盘价(元), 涨跌(元), 持仓量(手). Lists commodity prices.

9月27日,郑商所各主力品种全线收低。

郑棉全天呈现单边下跌走势,收报14860元,跌115元。菜籽油全天维持震荡走势,收报9376元,跌10元。郑糖早盘高开,短暂上扬后震荡回落,收报3871元,跌5元。美麦大幅走高,郑麦早盘高开,开盘后短暂冲高,之后震荡走低,收报2049元,跌3元。PTA全天维持在低位整理,收报7916元,跌50元。

中国外汇交易中心

Table with columns: 币种, 中间价, 变动. Lists exchange rates.

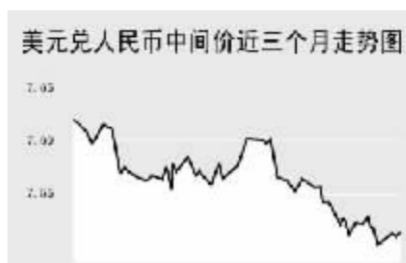


Table with columns: 货币对, 询价买价, 询价卖价. Lists interbank rates.

Table with columns: 货币名称, 现汇买入价, 现钞买入价, 卖出价. Lists bank selling rates.

Table with columns: 币种, 利率(%), 升降(基点), 成交量(亿元), 增减(亿元). Lists interbank rates.

9月27日人民币兑美元汇率小幅回调,美元兑人民币的中间价报于7.5157,较上一交易日上调68个基点。

人民币兑美元汇率温和盘整,蓄势升值动力,人民币兑其他主要货币的中间价中,人民币相对日元、欧元和英镑表现为升值,100日元兑换6.5096元人民币,下调0.0395;1欧元兑换10.6156元人民币,下调0.0046;1英镑兑换15.1460人民币,下调0.0032;人民币相对港币表现为贬值,1港币兑换0.96769元人民币,上调0.00085。

银行间市场:拆借、回购

Table with columns: 期限, Shibor(%), 涨跌(BP). Lists interbank rates.

Table with columns: 品种, 期限, 利率(%), 前利率(%). Lists interbank rates.

Table with columns: 品种, 加权利率(%), 升降(基点), 成交量(亿元), 增减(亿元). Lists interbank rates.

Table with columns: 品种, 加权利率(%), 升降(基点), 成交量(亿元), 增减(亿元). Lists interbank rates.

Table with columns: 品种, 加权利率(%), 升降(基点), 成交量(亿元), 增减(亿元). Lists interbank rates.

银行间回购定盘利率

Table with columns: 品种, 期限, 利率(%), 前利率(%). Lists interbank rates.

9月27日上海银行间同业拆放利率(shibor)各品种利率中短期品种利率大幅下调,其中,隔夜品种利率2.6627%,下调124.28个基点。

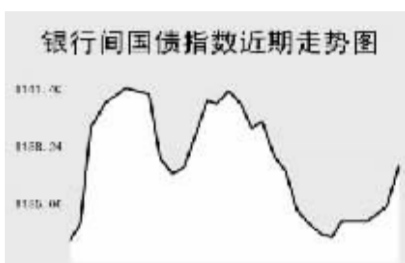
9月27日全国银行间同业拆借市场全天成交金额为688.2500亿元,成交量较前一交易日增加173.4800亿元,加权平均利率水平为2.8052%,下调146.05个基点。

9月27日全国银行间质押式回购市场全天成交2349.0295亿元,成交量较前一交易日减少94.7185亿元,加权平均利率水平为3.0810%,买断式回购全天成交金额67.8000亿元,成交笔数增加25笔。

债券市场

Table with columns: 名称, 收盘点位, 涨跌. Lists bond market data.

Table with columns: 名称, 收盘点位, 涨跌. Lists bond market data.



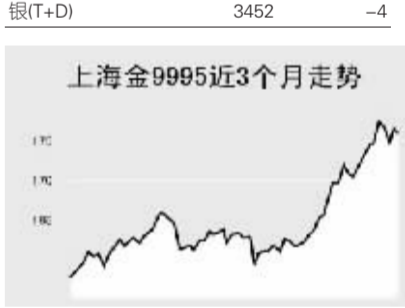
9月27日交易所国债指数企稳小幅上涨,收盘点位较前一交易日上涨0.06点;企业债指数继续震荡小幅收高,银行间债市各品种涨跌不一。

上证国债指数以109.55点开盘,全天最高达109.7点,最低达到109.48点,最终以109.61点收盘,收盘点位较前一交易日上涨0.06点。银行间国债指数以全天最高1140.01点开盘,随后逐渐走低,最低达到1134.56点,最终以1137.42点收盘,较前一交易日上涨2.37点。

交易所企业债品种继续窄幅震荡,上证企业债指数收盘为114点,较前一交易日上涨0.04点,巨潮企业债指数收盘为113.7点,上涨0.1点。银行间债券市场中,各指数品种除政策性金融债指数、短期融资券指数品种小幅下跌外其余品种均不同程度上涨。

上海黄金交易所

Table with columns: 合约, 收盘价(元), 涨跌(元). Lists gold market data.



WORLD 国际市场

股→票

Table with columns: 指数名称, 收盘, 涨跌. Lists major stock indices.

9月27日,亚洲各主要股指收高。日经225指数涨396.48点,报16832.48点。纽约时报报道,市场推测巴菲特等一些外部投资人可能入股渣打贷款问题重击的大型券商贝尔史登,此外市场认为美联储还可能再降息,金融股领涨,瑞穗金融涨4.8%,三井住友金融涨7%。受日元贬值带动,丰田汽车涨1.2%,Sony涨3%。

韩国KOSPI指数上涨26.02点,报1945.28点。韩国消费者信心升至五年高点,部分权重股领涨,国民银行上涨2.2%,三星电子上涨4.5%。新加坡海峡时报指数涨64.68点,收报3714.77点。银行股受外围环境带动走强,大华银行涨1.8%,华侨银行涨2.3%。吉宝接获新订单,且国际油价又连续两日上涨,吉宝收涨2.1%。商品运费调升,运输商股价上涨,中远新加坡涨1.8%,STX Pan Ocean涨3.1%。

欧洲、非洲、中东主要股票市场

Table with columns: 指数名称, 最新, 涨跌, 前日收盘. Lists European market data.

9月27日,欧洲各主要指数全线走高。截至发稿时间,英国富时100指数涨70.9点,最新报6503.9点,苏格兰皇家银行、HBOS公司领涨,德国DAX30指数涨43.81点,最新报7847.96点,安联保险、戴姆勒克莱斯勒走势强劲带动指数上扬;法国CAC40指数涨49.54点,最新报5740.31点,巴黎银行、Compagnie等股票走强带动指数走高。

Table with columns: 指数名称, 最新, 涨跌, 前日收盘. Lists American market data.

商品→期货

Table with columns: 合约, 单位, 最新价, 涨跌. Lists commodity prices.


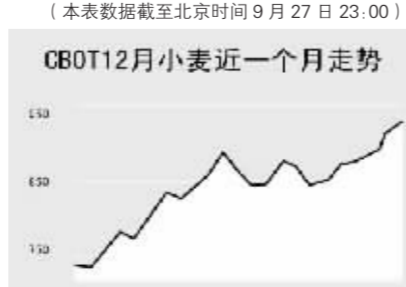


Table with columns: 合约, 单位, 最新价, 涨跌. Lists commodity prices.



金属市场

Table with columns: 合约, 单位, 最新价, 涨跌. Lists metal prices.

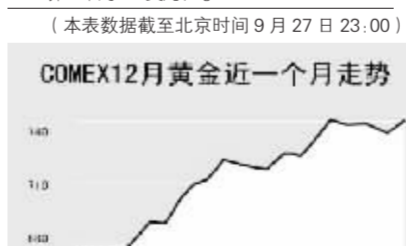


Table with columns: 合约, 单位, 最新价, 涨跌. Lists metal prices.

9月27日,纽约原油收盘快速冲高,截至发稿时间,11月原油最新价报81.61美元,涨1.2美元;布伦特11月原油报78.87美元,涨1.06美元。伦敦有色金属方面,截至发稿时间,伦铜涨75美元,报8040美元;伦铝涨17.5美元,报2490美元。芝加哥农产品方面,11月大豆最新价报1008美分,涨16美分。

外→汇

Table with columns: 品种, 1美元价值, 1欧元价值. Lists exchange rates.

Table with columns: 品种, 利率(%), 升降(基点), 成交量(亿元), 增减(亿元). Lists interbank rates.

利率→债券

Table with columns: 品种, 利率(%), 升降(基点), 成交量(亿元), 增减(亿元). Lists interbank rates.

Table with columns: 品种, 收益率(%), 前收益率(%). Lists government bond yields.

Table with columns: 品种, 收益率(%), 前收益率(%). Lists government bond yields.