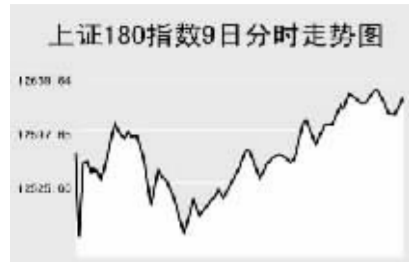


Global markets

CHINA 中国市场

上海证券交易所

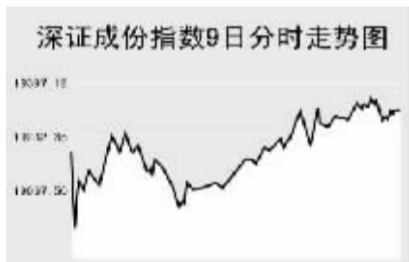


10月9日,上证综指全天收报5715.89点,涨0.41%,沪市当日共成交1693.56亿元。

上证综指早盘低开于5678.91点,开盘后指数快速回落至当日最低5628.35点,此后宽幅震荡,之后维持震荡上扬走势,最高至5725.41点,全天收报5715.89点,涨23.14点。沪市股票当日共成交1693.56亿元,成交金额有所放大。酿酒食品类个股当日大幅走强,水井坊、沱牌曲酒涨停,泸州老窖、贵州茅台均有大幅上扬。金融股当日涨势有所减缓,除华夏银行涨停外,其他金融股涨幅有限。煤炭能源股延续上交易日疲软走势,国阳新能跌幅超过8%,开滦股份、上海能源均有5%以上跌幅。当日成交活跃的个股方面,首日上市的N神华涨87.35%,报69.3元;工商银行涨0.28%,报7.29元;中国石化涨2.13%,报19.64元;中海油跌1.88%,报40.13元;中国远洋涨0.55%,报49.8元;武钢股份涨0.82%,报17.3元;中国人寿涨0.27%,报67.99元;国电电力涨9.04%,报19.79元;中信证券跌0.15%,报99.91元。

上证B股指数全天收报368.34点,跌0.04%。上证基金指数全天收报4513.39点,涨0.68%。

深圳证券交易所



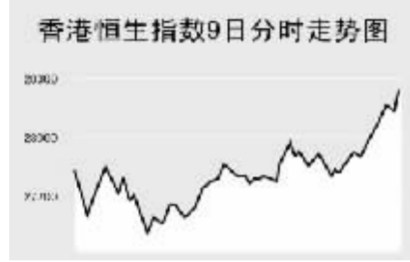
10月9日,深证成份指数全天收报19318.17点,涨0.45%,深市当日成交698.05亿元。

深成指早盘低开于19178.33点,开盘后指数宽幅震荡,最低至18942.3点,此后震荡上扬,最高至19354.63点,全天收报19318.17点,上涨85.82点,深市股票当日共成交698.05亿元,成交金额有所缩小。计算机板块当日走势强劲,石基信息、广电运通涨停报收。煤炭股维持近期弱势,西山煤电大跌6.5%,煤气化、神火股份均有较大跌幅。钢铁板块同样走势疲软,唐钢股份、韶钢松山跌幅均超

过4%,鞍钢股份、华菱管线也有明显下跌。当日成交较为活跃的个股方面,万科A跌0.03%,报33.21元;五粮液涨6.07%,报45.45元;金融街涨4.96%,报37.05元;铜陵有色涨2.41%,报32.25元;中集集团跌0.87%,报31.93元;深圳机场涨6.03%,报14.25元;深鸿基涨6.71%,报10.66元;中粮地产涨0.17%,报35.56元;舒卡股份涨停,报17.58元。

中小板指数收报5659.54点,涨1.45%。深证B股指数全天收报780.09点,与上交易日基本持平。深证基金指数收报4436.31点,涨0.39%。

香港交易所



10月9日,香港恒生指数再创新高,全天下涨1.7%,收报28228.04点,恒生国企指数涨1.9%,收报17840.71点,全天成交1290亿港元。

恒生指数早盘小幅高开于27817.1点,开盘后指数震荡走低,最低至27491.9点,之后逐步回升,午盘后半程,指数突然发力上扬,最高28228.3点再创历史新高,全天收报28228.04点,涨457.8点。恒生国企指数当日收报17840.71点,涨328.9点。

市场预期随着内地放松资金管制,大量内地资金会涌入本地股市,交通银行大涨13%,报11.28港元,创出上市以来新高,国泰航空涨6.1%。金山软件和房地产公司中国奥园上市首日大涨,中国奥园较招股价升31%,金山软件升39%。部分投资者利用汇丰近期升势纷纷获利了结,汇丰控股跌0.1%。内资金融股方面,中国银行涨0.02港元,报4.45港元;工商银行涨0.09港元,报6.35港元;建设银行涨0.04港元,报7.33港元;中国财险涨0.12港元,报16.3港元;中国平安涨2.3港元,报108.6港元,中国人寿平盘收报于49.05港元。

Table with columns: 指数名称, 收盘, 涨跌. Lists various market indices like 沪深300, 上证综指, etc.

上海期货交易所

Table with columns: 主力合约, 收盘价(元), 涨跌(元), 持仓量(手). Lists commodities like 铝, 铜, 燃料油, etc.

10月9日,沪有色金属、燃料油下跌,橡胶收高。

美原油上交易日大幅下挫,沪燃料油早盘低开,全天维持低位整理,收报3518元,跌35元。伦铜、伦铝上交易日同样大幅回落,沪铜、沪铝早盘大幅低开,盘中逐步走低,沪铜全天收报66180元,跌1800元;伦铝收报25920元,跌560元。沪铝收报19250元,跌50元。沪橡胶早盘走低,午盘有所回升,收报22170元,涨115元。

大连商品交易所

Table with columns: 主力合约, 收盘价(元), 涨跌(元), 持仓量(手). Lists commodities like 豆, 玉米, 豆粕, etc.

10月9日,大商所主力农产品企稳反弹,LLDPE收低。

美大豆当日走势强劲,连大豆早盘低开,盘中震荡上扬,收报4109元,涨33元。连玉米早盘高开,早盘短暂上扬后震荡走低,收报1663元,涨8元。连豆粕早盘低开,盘中逐步回升,全天收报3105元,跌12元。连豆油随大豆低开走高,收报8398元,涨66元。LLDPE当日走势疲软,收报12515元,跌30元。

郑州商品交易所

Table with columns: 主力合约, 收盘价(元), 涨跌(元), 持仓量(手). Lists commodities like 棉, 菜籽油, 白糖, etc.

10月9日,郑商所各主力品种全线收高。

郑棉早盘维持宽幅震荡,午盘震荡走高,收报15225元,涨150元。菜籽油全天呈现震荡上扬走势,收报9396元,涨44元。郑糖早盘高开单边上扬,收报4039元,涨144元。美麦延续近期疲软走势,郑麦低开,盘中震荡回升,收报2005元,涨3元。PTA当日呈现先扬后抑,收报7798元,与前交易日结算价持平。

中国外汇交易中心

Table with columns: 币种, 中间价, 变动. Lists exchange rates for USD, HKD, JPY, EUR, GBP.

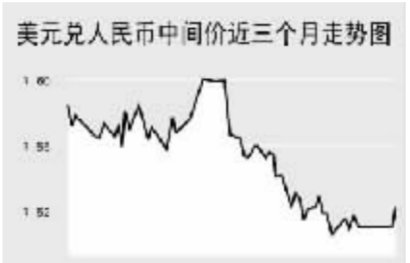


Table with columns: 货币对, 询价买报价, 询价卖报价. Lists various currency pairs and their bid/ask prices.

Table with columns: 货币名称, 现汇买入价, 现钞买入价, 卖出价. Lists bank selling rates for various currencies.

Table with columns: 品种, 利率(%), 升降(基点), 成交量(亿元), 增减(亿元). Lists interbank repurchase rates.

10月9日人民币兑美元汇率大幅下挫,美元兑人民币的中间价报于7.5232,较上一交易日上调130个基点。

美元继续受非农就业数据提振反弹,人民币兑其他主要货币的中间价中,人民币相对港币表现为贬值,1港币兑换0.96952元人民币,上调0.00117;人民币相对欧元、英镑和日元表现为升值,1欧元兑换10.5667元人民币,下调0.0516;1英镑兑换15.3116人民币,下调0.0193;100日元兑换6.4128元人民币,下调0.0034。

银行间市场:拆借、回购

Table with columns: 期限, Shibor(%), 涨跌(BP). Lists Shibor rates for various terms.

Table with columns: 品种, 期限, 利率(%), 前利率(%). Lists interbank repurchase rates.

Table with columns: 品种, 加权利率(%), 升降(基点), 成交量(亿元), 增减(亿元). Lists interbank credit拆借 rates.

Table with columns: 品种, 加权利率(%), 升降(基点), 成交量(亿元), 增减(亿元). Lists interbank repurchase rates.

Table with columns: 品种, 加权利率(%), 升降(基点), 成交量(亿元), 增减(亿元). Lists interbank repurchase rates.

10月9日上海银行间同业拆放利率(shibor)各品种利率除隔夜品种微幅下调外其余品种纷纷上调,其中,两周品种利率2.104%,上调4.67个基点。

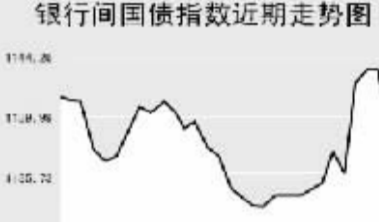
10月9日全国银行间同业拆借市场全成交金额为640.8900亿元,成交量较前一交易日增加137.4600亿元,加权平均利率水平为2.1697%,上调11.79个基点;各交易品种成交均有所增加。

10月9日全国银行间质押式回购市场全成交1944.8938亿元,成交金额较前一交易日减少230.3220亿元,加权平均利率上调2.12个基点,加权平均利率水平为2.0613%;买断式回购全成交金额23.6400亿元,较前一交易日减少12.1600亿元,加权平均利率水平为2.8529%,上调79.65个基点。

债券市场

Table with columns: 名称, 收盘点位, 涨跌. Lists bond market indices like 上证国债指数, etc.

Table with columns: 名称, 收盘点位, 涨跌. Lists interbank market bond indices.



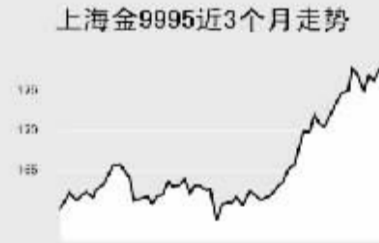
10月9日交易所国债指数呈现窄幅震荡,收盘点位较前一交易日上涨0.04点;企业债指数延续震荡下行收盘小幅收高,银行间债市各品种纷纷下跌。

上证国债指数以109.87点开盘,全天最高达到109.9点,最低达到109.8点,最终以109.9点收盘,收盘点位较前一交易日上涨0.04点。银行间国债指数以全天最高1142.98点开盘,随后逐渐走低,最低达到1136.82点,最终以1137.96点收盘,较前一交易日下跌5.75点。

交易所企业债品种盘中震荡下探,上证企业债指数收盘为114.21点,较前一交易日下跌0.05点,巨潮企业债指数收盘为113.92点,下跌0.06点。银行间债券市场中,各指数品种除短期融资券指数品种外,其余品种均不同程度下跌,其中,长中期指数、新债指数品种分别下跌14.12点、8.93点至1109.33点、1176.55点。

上海黄金交易所

Table with columns: 合约, 收盘价(元), 涨跌(元). Lists gold market prices for various contracts.



WORLD 国际市场

股 → 票

Table with columns: 指数名称, 收盘, 涨跌. Lists major stock indices from Asia, Europe, and the Middle East.

10月9日,亚洲各主要股指收高。日经225指数涨94.86点,报17159.9点。美国9月份新增就业人数优于预期,市场推测美国经济能避免经济衰退,同时日元兑美元贬值,出口股上扬,本田汽车涨1%,索尼涨0.5%。国际原油价格下跌,国际石油开发跌3.3%,日本石油开发跌0.8%。

韩国KOSPI指数涨1.31点,报2014.13点。高盛称韩国造船业者第三季获利会很强,现代重工上涨2.6%,三星重工上涨1.6%。瑞银认为三星电子业绩会因芯片价格下跌出现下滑,三星电子下跌2.2%,Hynix下跌0.5%。新加坡海峡时报指数创新高,全天下涨45.44点,收报3865.75点。吉宝股价因接获新订单消息激励而上涨,吉宝涨2.7%。此外,新加坡电信涨4%,大华银行涨1.3%,CapitaLand涨0.6%。

欧洲、非洲、中东主要股票市场

Table with columns: 指数名称, 最新, 涨跌, 前日收盘. Lists major stock indices from Europe, Africa, and the Middle East.

10月9日,欧洲各主要指数全线走高。截至发稿时间,英国富时100指数涨65点,最新报6505.9点,英国石油、沃达丰领涨指数;德国DAX30指数涨28.73点,最新报8003.1点,戴姆勒克萊斯勒、Commerzbank AG走强带动指数上扬;法国CAC40指数涨21.65点,最新报5851.05点,道达尔、Sanofi-Aventis等股票走高带动指数上涨。

美洲主要股票市场

Table with columns: 指数名称, 最新, 涨跌, 前日收盘. Lists major stock indices from the Americas.

商品 → 期货

Table with columns: 合约, 单位, 最新价, 涨跌. Lists energy market futures prices.

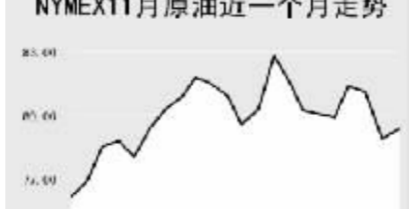
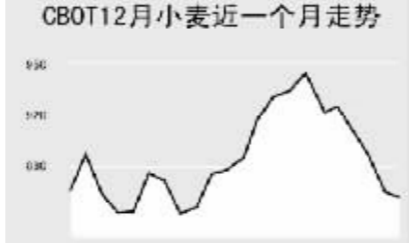


Table with columns: 合约, 单位, 最新价, 涨跌. Lists agricultural market futures prices.



金属市场

Table with columns: 合约, 单位, 最新价, 涨跌. Lists metal market prices.

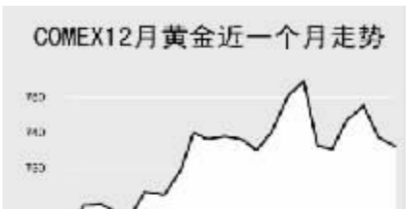


Table with columns: 合约, 单位, 最新价, 涨跌. Lists metal market prices.

10月9日,纽约原油收盘快速反弹,截至发稿时间,11月原油最新价报79.55美元,涨0.54美元;布伦特12月原油报76.31美元,涨0.01美元。伦敦有色金属方面,截至发稿时间,伦铜涨54美元,报8010美元;伦铝涨32.5美元,报2425美元。芝加哥农产品方面,11月大豆最新价报934.5美分,涨10.25美分。

外 → 汇

Table with columns: 品种, 1美元价值, 1欧元价值. Lists major foreign exchange rates.

Table with columns: 品种, 1美元价值, 1欧元价值. Lists major foreign exchange rates.

Table with columns: 品种, 1美元价值, 1欧元价值. Lists major foreign exchange rates.

Table with columns: 品种, 1美元价值, 1欧元价值. Lists major foreign exchange rates.

利率 → 债券

Table with columns: 主要货币同业拆借利率. Lists interbank repurchase rates for major currencies.

Table with columns: 主要货币同业拆借利率. Lists interbank repurchase rates for major currencies.

Table with columns: 品种, 收益率(%). Lists government bond yields for various countries.

Table with columns: 品种, 收益率(%). Lists government bond yields for various countries.