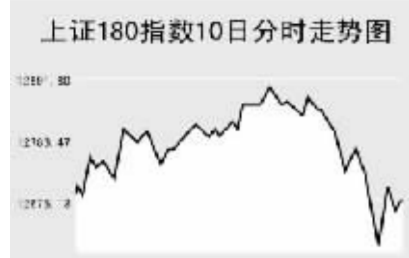


Global markets

CHINA 中国市场

上海证券交易所

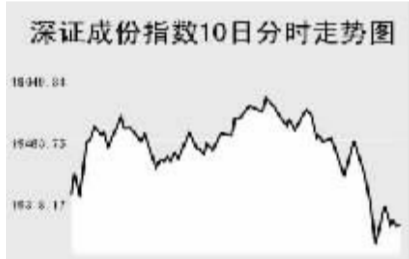


10月10日,上证综指盘中再创新高,全天收报5771.46点,涨0.97%,沪市当日共成交1654.5亿元。

上证综指早盘高开于5742.65点,开盘后指数震荡上扬,并延续至午盘,最高5860.86点再创历史新高,但之后指数急速下挫,最低至5727.24点,全天收报5771.46点,涨55.57点。

10月10日,上证综指盘中再创新高,全天收报5771.46点,涨0.97%,沪市当日共成交1654.5亿元。

深圳证券交易所

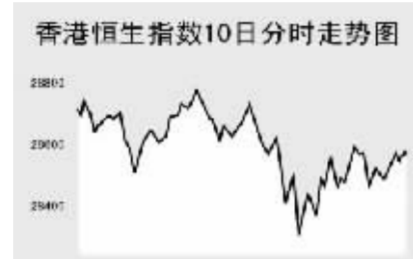


10月10日,深证成份指数创新高后大幅回落,全天收报19264.04点,跌0.28%,深市当日成交761.29亿元。

深成指早盘高开于19342.38点,开盘后指数震荡走高,最高19600.03点创历史新高,之后指数大幅回落,最低至19193.77点,全天收报19264.04点,下跌54.13点。

泰达股份跌幅接近5%。当日成交较为活跃的个股方面,万科A涨0.27%,报33.3元;深圳机场涨4.14%,报14.84元;五粮液跌0.29%,报45.32元;铜陵有色跌0.47%,报32.1元;韶钢松山涨5.84%,报13.05元;中集集团跌1.63%,报31.41元;东方铝业涨6.45%,报25.1元。

香港交易所



10月10日,香港恒生指数再创新高,全天上涨1.2%,收报28569.33点,恒生国企指数涨2.5%,收报18285.92点,全天成交1537亿港元。

恒生指数早盘大幅高开于28654.9点,开盘后指数维持高位震荡,最高至28771.5点,并创历史新高,午盘开盘后指数快速回落,最低至28292.9点,之后震荡回升,全天收报28292.9点,涨341.3点。

市场预期随着内地投资限制的放宽,更多内地资金将涌入香港市场。此外,曾荫权发表的施政报告中说,下一财年薪俸税将降至15%,企业利得税将降至16.5%。

10月10日,连玉米小幅收低,其他品种走高。美大豆延续反弹走势,连大豆早盘高开,盘中缓步走高,收报4199元,涨114元。

Table with columns: 指数名称, 收盘, 涨跌. Lists various market indices and their performance.

上海期货交易所

Table with columns: 主力合约, 收盘价(元), 涨跌(元), 持仓量(手). Lists commodity prices.

10月10日,上海期货交易所各主力品种全线收高。

美原油上交易日收盘大幅走高,沪燃料油早盘高开并维持整理走势,尾盘快速上扬,收报3552元,涨40元。

大连商品交易所

Table with columns: 主力合约, 收盘价(元), 涨跌(元), 持仓量(手). Lists commodity prices.

10月10日,连玉米小幅收低,其他品种走高。

美大豆延续反弹走势,连大豆早盘高开,盘中缓步走高,收报4199元,涨114元。

郑州商品交易所

Table with columns: 主力合约, 收盘价(元), 涨跌(元), 持仓量(手). Lists commodity prices.

10月10日,郑商所PTA收低,其他品种收高。

郑棉早盘高开高走,午盘震荡回落,收报15310元,涨150元。菜籽油全天维持高位整理,收报9444元,涨66元。

中国外汇交易中心

Table with columns: 人民币中间价(10月10日), 币种, 中间价, 变动. Lists exchange rates.

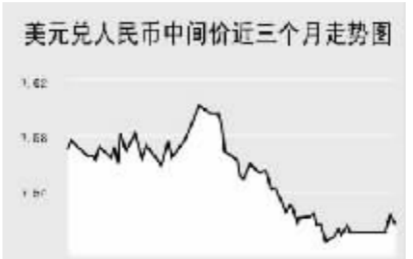


Table with columns: 货币对, 询价买价, 询价卖价. Lists various currency pairs and their rates.

中国银行外汇牌价

Table with columns: 货币名称, 现汇买入价, 现钞买入价, 卖出价. Lists bank exchange rates.

10月10日人民币兑美元汇率小幅回落,较前一交易日的中间价报于7.5176,较前一交易日下调56个基点。

受纽约汇市美元获利回吐影响,人民币汇率温和上扬,人民币兑其他主要货币的中间价中,人民币相对港币和日元表现为升值,1港币兑换0.96861元人民币,下调0.00091;100日元兑换6.4102元人民币,下调0.0026;1欧元兑换10.6051元人民币,上调0.0384;1英镑兑换15.3329人民币,上调0.0213。

银行间市场:拆借、回购

Table with columns: 期限, Shibor(%), 涨跌(BP). Lists interbank market data.

Table with columns: 品种, 期限, 利率(%), 前利率(%). Lists repo rates.

Table with columns: 品种, 加权利率(%), 升降(基点), 成交量(亿元), 增减(亿元). Lists interbank credit data.

银行间质押式回购行情

Table with columns: 品种, 加权利率(%), 升降(基点), 成交量(亿元), 增减(亿元). Lists repo rates.

银行间买断式回购行情

Table with columns: 品种, 加权利率(%), 升降(基点), 成交量(亿元), 增减(亿元). Lists repo rates.

10月10日上海银行同业拆放利率(shibor)各品种利率除隔夜品种小幅下调外其余品种纷纷上调,其中,一周品种利率2.0736%,上调3.18个基点,两周品种利率2.1522%,上调4.82个基点。

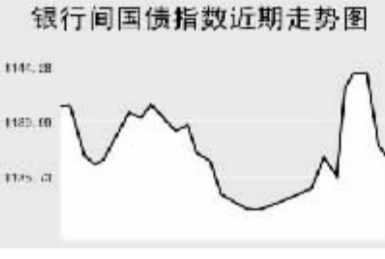
10月10日全国银行间同业拆借市场全天成交金额为380.8470亿元,成交量较前一交易日减少260.0430亿元,加权平均利率水平为1.9695%,下调20.02个基点,各交易品种成交涨跌不一,其中成交金额减少主要以7天品种降幅最大。

10月10日全国银行间质押式回购市场全天共成交1393.6001亿元,成交量较前一交易日减少551.2937亿元,加权平均利率上调8.72个基点,加权平均利率水平为2.1485%;买断式回购全天成交金额21.9000亿元,较前一交易日减少1.7400亿元,加权平均利率水平为2.1359%,下调71.70个基点。

债券市场

Table with columns: 名称, 收盘点位, 涨跌. Lists bond market data.

Table with columns: 名称, 收盘点位, 涨跌. Lists interbank market bond data.



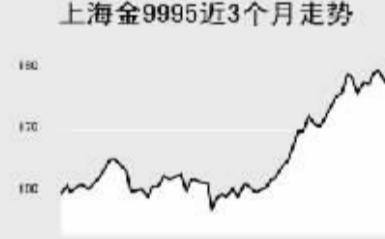
10月10日交易所国债指数呈现宽幅震荡,收盘点位较前一交易日下跌0.03点;企业债指数震荡上行收盘小幅收高,银行间债市各品种继续纷纷下跌。

上证国债指数以109.91点开盘,全天最高达到109.94点,最低达到109.82点,最终以109.87点收盘,收盘点位较前一交易日下跌0.03点。

交易所企业债品种盘中震荡上扬,上证企业债指数收盘为114.88点,巨潮企业债指数收盘为114.62点,上涨0.69点。

上海黄金交易所

Table with columns: 合约, 收盘价(元), 涨跌(元). Lists gold market data.



WORLD 国际市场

股→票

Table with columns: 指数名称, 收盘, 涨跌. Lists Asia-Pacific stock market indices.

10月10日,亚洲各主要股指涨跌互现。

日经225指数涨17.99点,报17177.89点。国际金属及原油价格上涨,商品类和矿产类股上涨,三菱商事涨1.4%,三井物产涨1.4%,新日矿控股涨2.1%。

韩国KOSPI指数连续第二日创新高,全天上涨26.99点,报20411.2点。美联储会议记录有助于缓解市场对美国经济可能陷入衰退的担忧,三星电子涨2.8%。

欧洲、非洲、中东主要股票市场

Table with columns: 指数名称, 最新, 涨跌, 前日收盘. Lists Europe/Africa/Middle East stock market indices.

10月10日,欧洲各主要指数走势疲软。

截至发稿时间,英国富时100指数跌8.3点,最新报6607.1点,苏格兰皇家银行、HBOs 领涨;德国DAX30指数涨2.06点,最新报7982.5点,戴姆勒克萊斯勒、Deutsche Boerse AG 走强带动指数上扬;法国CAC40指数跌31.12点,最新报5830.81点,道达尔、巴黎银行等股票走软带动指数下跌。

美洲主要股票市场

Table with columns: 指数名称, 最新, 涨跌, 前日收盘. Lists Americas stock market indices.

商品→期货

Table with columns: 合约, 单位, 最新价, 涨跌. Lists energy market data.

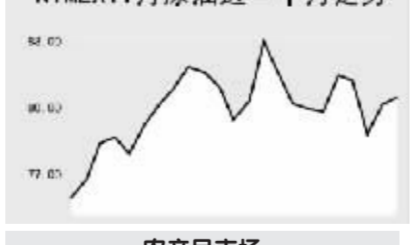
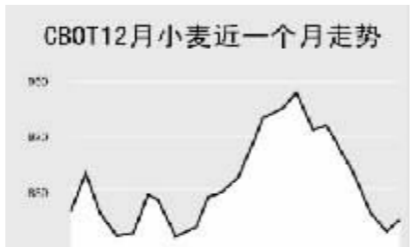
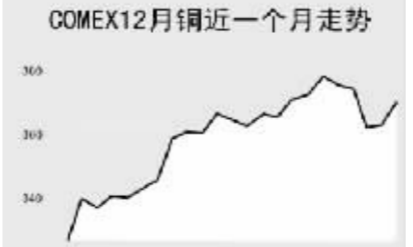
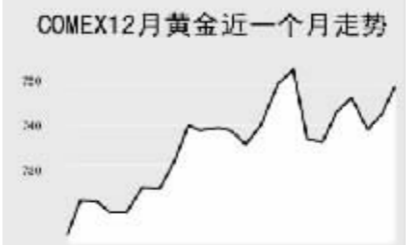


Table with columns: 合约, 单位, 最新价, 涨跌. Lists agricultural market data.



金属市场

Table with columns: 合约, 单位, 最新价, 涨跌. Lists metal market data.



10月10日,纽约原油收盘宽幅震荡,截至发稿时间,11月原油最新价报80.02美元,跌0.21美元;布伦特12月原油报77.05美元,跌0.26美元。

外→汇

Table with columns: 品种, 1美元价值, 1欧元价值. Lists major currency exchange rates.

利率→债券

Table with columns: 主要货币同业拆借利率, 美元(%), 英镑(%), 欧元(%), 日元(%).

Table with columns: 主要货币同业拆借利率, 美元(%), 英镑(%), 欧元(%), 日元(%).

Table with columns: 品种, 收益率(%). Lists government bond yields.