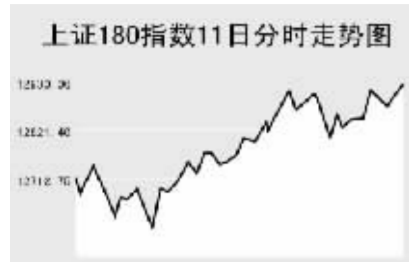


Global markets

CHINA 中国市场

上海证券交易所

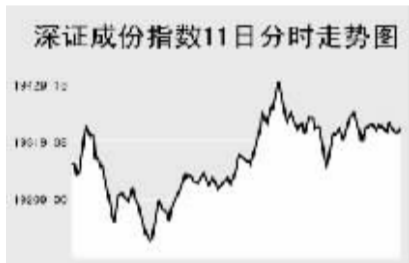


10月11日,上证综指盘中再创新高,全天收报5913.23点,涨2.46%,沪市当日共成交1779.8亿元。

上证综指早盘高开于5798.39点,开盘后指数震荡回落,最低至5755.99点,之后指数震荡上扬,最高5914.77点再创历史新高,全天收报5913.23点,涨141.77点。沪市股票当日共成交1779.8亿元,成交金额有所放大。金融股当日大幅走高,交通银行、兴业银行、中国人寿涨幅均超过6%。运输物流板块同样有所表现,上海航空涨停,中国远洋、中海发展、中国国航均有较大涨幅。商业连锁板块当日走势疲弱,工大大首创、三联商社、新世界等股跌幅均超过5%。当日成交活跃的个股方面,中国神华涨停,报83.85元;中国铝业涨5.62%,报56元;中国石化涨停,报21.75元;民生银行涨4.2%,报17.38元;中国联通涨8.59%,报10.24元;中国远洋涨7.75%,报56.01元;长江电力涨6.78%,报20.95元;中海油涨停,报46.96元;天威保变涨停,报62.39元。

上证B股指数全天收报378.92点,涨1.4%。上证基金指数全天收报4576.18点,涨0.65%。

深圳证券交易所

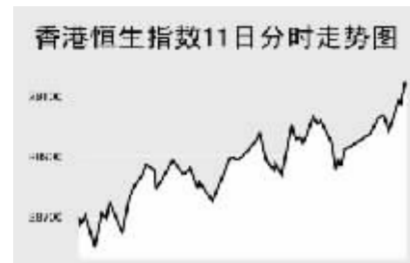


10月11日,深证成份指数全天收报19344.15点,涨0.42%,深市当日成交738.69亿元。

深成指早盘高开于19273.98点,开盘后指数震荡下滑,最低至19127.33点,之后震荡走高,最高至19428.53点,尾盘有所回落,全天收报19344.15点,涨80.12点,深市股票当日共成交738.69亿元,成交金额有所减少。深市个股涨少跌多。酿酒食品类股大幅走高,莱茵生物、古井贡酒涨停,山下湖、张裕A涨幅在6%左右。部分有色金属当日走势强劲,东方钽业、精诚铜业、铜陵有色涨停。造纸印刷类股大幅走低,广东甘化、S*ST磁卡等股大幅下跌。当

日成交较为活跃的个股方面,万科A涨2.91%,报34.27元;五粮液涨5.1%,报47.6元;一汽轿车涨停,报21.54元;云铝股份涨3.46%,报31.98元;深圳机场跌0.07%,报14.83元;中色股份涨9.94%,报55.72元;中集集团涨0.89%,报31.69元;西山煤电跌2.5%,报67.08元。中小板指数收报5661.93点,跌0.72%。深证B股指数全天收报378.92点,跌0.01%。深证基金指数收报4501.97点,涨0.57%。

香港交易所



10月11日,市场预期随着内地投资限制的放宽,更多内地资金将涌入香港市场,香港恒生指数连续第三日创新高,全天收报29133.02点,收报29133.02点,恒生国企指数涨5.1%,收报19218.05点,全天成交1787亿港元。恒生指数早盘高开于28689.7点,开盘后指数短暂回落至当日最低28609.7点,之后指数震荡上扬,尾盘至当日最高29133.8点,并创历史新高,全天收报29133.02点,涨563.7点。恒生国企指数当日更是呈现疯涨走势,全天收报19218.05点,大涨932.1点。

纽约商品交易所原油期货上交易日上涨1.3%,中国石化上涨11%,中国石油上涨5.9%,中海油上涨5.6%。衡量商品海运价格的波罗的海干散货指数昨天首次收报10000以上,中国远洋上涨20%。中国最畅销的羽绒服品牌公司波司登首日上市交易上涨4%。内资金融股方面,中国银行涨0.17元,报4.8元;工商银行跌0.12港元,报6.8港元;建设银行涨0.07港元,报7.51港元;中国财险收盘收报16.38港元;中国平安涨0.6港元,报111.9港元,中国人寿涨1港元,报50.8港元。

Table with columns: Index Name, Close, Change. Lists various market indices like Shanghai 300, Hang Seng, etc.

上海期货交易所

Table with columns: Main Contract, Close Price, Change, Holdings. Lists commodities like Aluminum, Copper, etc.

10月11日,上海期货交易所各主力品种走势强劲。

美原油上交易日收盘大幅走高,当日继续上扬,沪燃料油全天呈现高开高走,收报3675元,大涨139元。伦敦、伦敦上交易日大幅走高,当日涨势有所减缓,沪铜、沪锌早盘高开后震荡走低,沪铜全天收报66920元,涨370元;伦锌收报26275元,涨225元。沪铝收报19250元,跌20元。沪橡胶高开后有所回落,之后维持震荡走势,收报22455元,涨90元。

大连商品交易所

Table with columns: Main Contract, Close Price, Change, Holdings. Lists commodities like Soybeans, Corn, etc.

10月11日,连玉米小幅收低,其他品种走高。

美大豆上交易日大涨,连大豆早盘高开,盘中受外盘影响震荡走低,收报4177元,涨14元。连玉米开盘后短暂冲高,之后震荡回落,收报1645元,跌15元。连豆粕走势与大豆基本一致,全天高开后震荡走低,收报3161元,涨8元。连豆油当日维持高位波动,收报8556元,涨78元。LLDPE当日维持高位整理,收报12585元,涨45元。

郑州商品交易所

Table with columns: Main Contract, Close Price, Change, Holdings. Lists commodities like Cotton, Rapeseed Oil, etc.

10月11日,郑商所各主力品种涨跌互现。

郑棉当日维持在前结算价下方宽幅震荡,收报15340元,跌55元。菜籽油当日维持高位震荡,收报9494元,涨50元。郑糖同样呈现宽幅波动,全天收报4108元,涨31元。美麦跌势有所减缓,郑麦早盘高开,但盘中单边回落,收报2010元,跌8元。PTA早盘大幅低开,全天维持在低位整理,收报7650元,跌98元。

中国外汇交易中心

Table with columns: Currency Type, Intermediate Price, Change. Lists exchange rates for USD, HKD, etc.

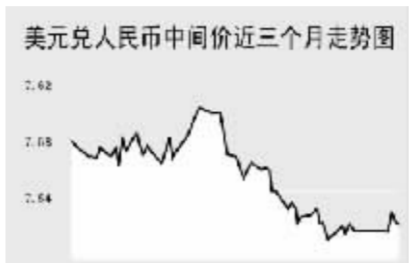


Table with columns: Currency Pair, Bid Price, Offer Price. Lists various international exchange rates.

Table with columns: Currency Pair, Bid Price, Offer Price. Lists various international exchange rates.

Table with columns: Currency Name, Buy Price, Sell Price. Lists bank selling rates for various currencies.

Table with columns: Currency Name, Buy Price, Sell Price. Lists bank selling rates for various currencies.

10月11日人民币兑美元汇率小幅上扬,美元兑人民币的中间价报于7.5143,较上一交易日下调33个基点。

受近期市场影响,人民币汇率继续温和上扬,人民币兑其他主要货币的中间价中,人民币相对英镑表现为升值,1英镑兑换15.3205人民币,下调0.0124;人民币相对欧元、日元和港币表现为贬值,1欧元兑换10.6271元人民币,上调0.0220;100日元兑换6.4151元人民币,上调0.0049;1港币兑换0.96893元人民币,上调0.00032。

银行间市场:拆借、回购

Table with columns: Term, Shibor(%), Change(BP). Lists interbank market rates.

Table with columns: Instrument, Term, Rate(%), Previous Rate(%). Lists repo rates.

Table with columns: Instrument, Rate(%), Change(Basis Points), Volume(Billion), Change(Billion). Lists interbank credit rates.

Table with columns: Instrument, Rate(%), Change(Basis Points), Volume(Billion), Change(Billion). Lists repo rates.

Table with columns: Instrument, Rate(%), Change(Basis Points), Volume(Billion), Change(Billion). Lists repo rates.

Table with columns: Instrument, Rate(%), Change(Basis Points), Volume(Billion), Change(Billion). Lists repo rates.

10月11日上海银行同业拆放利率(shibor)各品种利率除隔夜品种全线飘红,其中,隔夜品种利率1.9194%,上调2.2个基点。

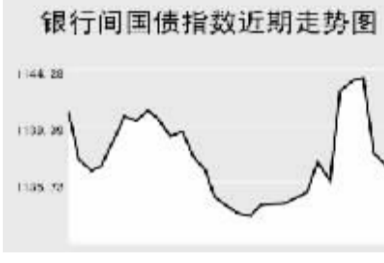
10月11日全国银行间同业拆借市场全天成交金额为391.8200亿元,成交量较前一交易日增加10.9730亿元,加权平均利率水平为1.9631%,下调0.64个基点;各交易品种成交涨跌不一,其中成交量增加主要以1天品种增幅最大。

10月11日全国银行间质押式回购市场全天共成交1284.1776亿元,成交量较前一交易日减少109.4225亿元,加权平均利率上调5.60个基点,加权平均利率水平为2.2045%;买断式回购全天成交金额20.3000亿元,较上一交易日减少1.6000亿元,加权平均利率水平为2.1346%,下调0.13个基点。

债券市场

Table with columns: Name, Close Price, Change. Lists various bond indices.

Table with columns: Name, Close Price, Change. Lists various bond indices.



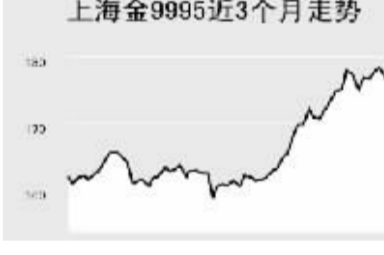
10月11日交易所国债指数一路稳步上扬,收盘点位较前一交易日上涨0.24点;企业债指数低开低走震荡下行,银行间债市各品种继续纷纷上涨。

上证国债指数以109.88点开盘,全天最高达到110.18点,最低达到109.86点,最终以110.11点收盘,收盘点位较前一交易日上涨0.24点。银行间国债指数以全天最高1141.23点开盘,随后震荡下探,最低达到1136.8点,最终以1138.28点收盘,较前一交易日上涨1.15点。

交易所企业债品种震荡下行,上证企业债指数收盘为114.54点,较前一交易日下跌0.35点,巨潮企业债指数收盘为114.24点,下跌0.37点。银行间债券市场中,各指数品种除短中期品种小幅微跌外其余品种均不同程度的上涨,其中,长中期指数、综合债指数品种分别上涨3.02点、1.57点至1111.34点、1135.39点。

上海黄金交易所

Table with columns: Contract, Close Price, Change. Lists gold prices for various contracts.



WORLD 国际市场

股→票

Table with columns: Index Name, Close, Change. Lists major stock indices in Asia.

10月11日,亚洲各主要股指走高。穆迪投资人周三宣布调升日本债信评等,激励股市上涨。日经225指数涨281.09点,报17458.98点。航运费率再创新高,川崎汽船收涨3.5%,日本邮船涨5.1%。原材料价格上涨,三菱商事涨4.3%,井物产涨3.9%。罗森宣布上一季获利增长21%,罗森涨1.1%。

韩国KOSPI指数连续第三日创新高,全天上涨17.73点,报2058.85点。航运指数创新高,STX Pan Ocean, Korea Line涨6.2%,韩进海运涨6.3%。现代重工带动造船类股走高,现代重工涨3.3%,三星重工涨1.9%。新加坡海峡时报指数创新高,全天下涨61.32点,收报3875.77点。航运股走强,Cosco上涨7%,STX Pan Ocean上涨1.8%。纽约原油期货价昨日升破每桶81美元,Keppel涨1.4%,SembCorp Marine涨1.9%。

欧洲、非洲、中东主要股票市场

Table with columns: Index Name, Latest, Change, Previous Close. Lists major stock indices in Europe, Africa, and the Middle East.

10月11日,欧洲各主要指数全线走高。截至发稿时间,英国富时100指数涨72.6点,最新报6705.6点,沃达丰、汇丰控股领涨指数;德国DAX30指数涨54.42点,最新报8040.99点,戴姆勒克莱斯勒、Volkswagen AG走强带动指数上扬;法国CAC40指数涨24.23点,最新报5862.72点,法国电信、ArcelorMittal等股票走强带动指数走高。

Table with columns: Index Name, Latest, Change, Previous Close. Lists major stock indices in the Americas.

商品→期货

Table with columns: Contract, Unit, Latest Price, Change. Lists energy market prices.

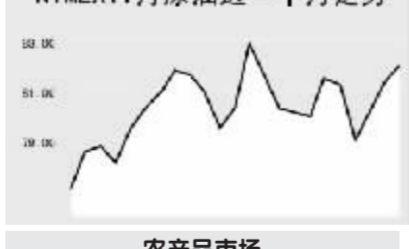
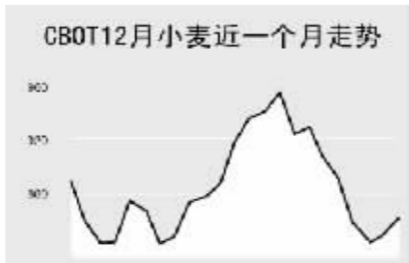
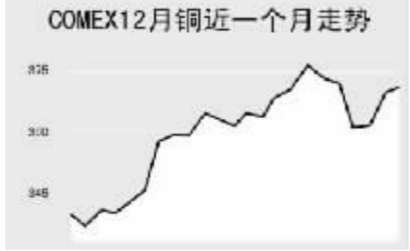
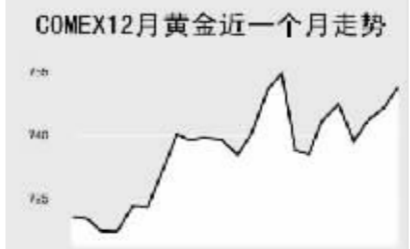


Table with columns: Contract, Unit, Latest Price, Change. Lists agricultural market prices.



金属市场

Table with columns: Contract, Unit, Latest Price, Change. Lists metal market prices.



10月11日,纽约原油当日大幅走高,截至发稿时间,11月原油最新价报82.18美元,涨0.88美元;布伦特12月原油报78.97美元,涨0.72美元。伦敦有色金属方面,截至发稿时间,伦铜涨65美元,报8215美元;伦铝涨15美元,报2482.5美元。芝加哥农产品方面,11月大豆最新价报971美分,涨1美分。

外→汇

Table with columns: Currency, USD Price, Change, EUR Price, Change. Lists major foreign exchange rates.

Table with columns: Currency, USD Price, Change, EUR Price, Change. Lists major foreign exchange rates.

Table with columns: Currency, USD Price, Change, EUR Price, Change. Lists major foreign exchange rates.

Table with columns: Currency, USD Price, Change, EUR Price, Change. Lists major foreign exchange rates.

利率→债券

Table with columns: Instrument, Rate(%), Change. Lists major interest rates.

Table with columns: Instrument, Rate(%), Change. Lists major interest rates.

Table with columns: Instrument, Rate(%), Change. Lists major interest rates.

Table with columns: Instrument, Rate(%), Change. Lists major interest rates.